



# वार्षिक प्रतिवेदन 2020-21

केन्द्रीय सूचना आयोग

2020-21



वार्षिक प्रतिवेदन  
2020-21



केन्द्रीय सूचना आयोग



## विषय सूची

क्रम संख्या	अध्याय	पृष्ठ संख्या
<b>अध्याय 1</b>		
1.	परिचय	1
<b>अध्याय 2</b>		
2.	आर.टी.आई. शासन-पद्धतिका विश्लेषण: वर्ष 2020-21 के दौरान लोक प्राधिकारियों द्वारा सूचना का अधिकार अधिनियम का क्रियान्वयन	7
2.1	संस्थागत व्यवस्थाएं	7
2.2	लोक प्राधिकारियों का पंजीकरण और त्रैमासिक विवरण दाखिल करने की प्रवृत्ति	8
2.3	लोक प्राधिकारियों द्वारा दाखिल त्रैमासिक विवरणों का विश्लेषण	14
2.4	सूचना अधिकार आवेदन-विवरण, संक्षिप्त रूप में	16
2.5	सूचना का अधिकार अधिनियम की धारा 19(1) के अंतर्गत प्रथम अपीलों की संख्या और उनका निस्तारण	22
2.6	आरटीआई आवेदनों के प्रथम अपील और द्वितीय अपील/शिकायतों के रूपमें रूपांतरण से संबंधित आंकड़े	22
2.7	विभिन्न लोक प्राधिकारियों के सीएपीआईओ, सीपीआईओ और एफएए से संबंधित आंकड़े	24
2.8	विभिन्न लोक प्राधिकारियों द्वारा संगृहीत धन राशि का विवरण	25
2.9	त्रैमासिक विवरणों का समग्र सारांश	26

### अध्याय 3

3.	केन्द्रीय सूचना आयोग : गतिविधियों का सिंहावलोकन	29
3.1	प्रतिवेदन वर्ष के दौरान पदग्राही	29
3.2	केन्द्रीय सूचना आयोग के समक्ष दाखिल अपीलों/शिकायतों का निस्तारण—आंकड़ों की स्वतः उत्पत्ति	30
3.3	प्रतिवेदन वर्ष के दौरान सीआईसी द्वारा अर्थ दण्ड का अधिरोपण और वसूली	31
3.4	आयोग में आरटीआई आवेदनों और प्रथम अपीलों की वस्तुस्थिति	31
3.5	सीआईसी के पहल	32
3.6	आरटीआई अधिनियम, 2005 का प्रचार	34
3.7	केन्द्रीय सूचना आयोग का वार्षिक सम्मेलन	34
3.8	मुख्य सूचना आयुक्त और सूचना आयुक्तों के पदों की शपथ	35
3.9	बजट और व्यय का आवंटन	39
	शब्द संकेतों की सूची	40

#### अनुलग्नक

अनुलग्नक-1	मंत्रालय—वार तथा लोक प्राधिकरण—वार ऑनलाईन वार्षिक विवरणों का सारांश	44
अनुलग्नक-2	आरटीआई वार्षिक विवरण प्रस्तुति का सारांश	214
अनुलग्नक-3	मंत्रालय—वार लोक प्राधिकारियों की सूची, जिन्होंने वार्षिक विवरण दाखिल किए	217
अनुलग्नक-4	प्रतिवादी लोक प्राधिकारियों की अनिवार्य प्रकटन संपरीक्षा	268

## अध्याय 1

### 1.1 परिचय

भारतीय के संविधान ने अपने नागरिकों को कुछ मौलिक अधिकारों की गारंटी प्रदान करते हुए प्रजातंत्र के सिद्धांतों को सुरक्षित किया है। भारत के संविधान की धारा 19(1)(क) और धारा 21, निहितार्थ में, नागरिकों को लोक प्राधिकारियों द्वारा किये गए सभी कार्यों को जानने के अधिकार की गारंटी प्रदान करता है।

केन्द्रीय सूचना आयोग की स्थापना सूचना का अधिकार, 2005 (आरटीआई अधिनियम) के अंतर्गत अक्टूबर, 2005 में की गयी थी। आरटीआई अधिनियम नागरिकों के लिए लोक प्राधिकारियों द्वारा धारित अथवा उनके नियंत्रणाधीन सूचना तक पहुँच के अधिकार को सुनिश्चित करने हेतु सूचना की व्यावहारिक शासन-पद्धति की स्थापना करता है। आरटीआई अधिनियम को अधिनियमित करने के पीछे विधायी प्रयोजन, सभी लोक प्राधिकारियों के कार्यों में पारदर्शिता और जवाबदेही को प्रोत्साहित करना, सूचना मांगने और सूचना प्रदान करने वालों के बीच की खाई को पाटना, लोक प्राधिकारियों के प्रशासन में कुशलता बढ़ाना, भ्रष्टाचार को कम करना और सुशासन को बढ़ावा देना है।

### 1.2 सूचना का अधिकार अधिनियम के मुख्य अभिलक्षण

#### 1.2.1 लोक प्राधिकारी

सूचना का अधिकार अधिनियम की धारा 2(ज) के अनुसार 'लोक प्राधिकारी' से संविधान द्वारा या उसके अधीन, संसद द्वारा बनाई गई किसी अन्य विधि द्वारा, राज्य विधान-मंडल द्वारा बनाई गई किसी अन्य विधि द्वारा और समुचित सरकार द्वारा जारी की गई अधिसूचना या किए गए आदेश द्वारा स्थापित या गठित कोई प्राधिकारी या निकाय या स्वायत्त सरकारी संस्था अभिप्रेत है। इसमें कोई ऐसा निकाय, जो केन्द्रीय सरकार के स्वामित्वाधीन, नियंत्रणाधीन या उसके द्वारा प्रत्यक्ष या अप्रत्यक्ष रूप से उपलब्ध कराई गई निधियों द्वारा वित्तपोषित है और कोई ऐसा गैर-सरकारी संगठन, जो समुचित सरकार द्वारा प्रत्यक्ष या अप्रत्यक्ष रूप से उपलब्ध कराई गई निधियों द्वारा वित्तपोषित है, शामिल हैं।

### 1.2.2 “सूचना का अधिकार”

सूचना अधिकार अधिनियम, 2005 की धारा 2(ज) के अनुसार, ‘सूचना का अधिकार’ से अभिप्राय, इस अधिनियम के अधीन पहुँच योग्य सूचना का, जो किसी लोक प्राधिकारी द्वारा या उसके नियंत्रणाधीन धारित है, की मांग करने का एक नागरिक के अधिकार से है और इसमें कार्य का निरीक्षण, दस्तावेजों, रिकार्डों, जिनमें कोई भी दस्तावेज, पाण्डुलिपि और संचिकाएं तथा कोई भी इलेक्ट्रानिक रिकार्ड शामिल हैं और दस्तावेजों या अभिलेखों के नोट, सारांश या सत्यापित प्रतियां प्राप्त करना, सामग्री के प्रमाणित नमूने लेना तथा डिस्कट, फ्लॉपी, टेप, विडियो कैसेट या किसी अन्य इलेक्ट्रानिक रूप में प्राप्त करना या प्रिंटआउट लेना, जहां ऐसी सूचना एक कंप्यूटर या किसी अन्य युक्ति में भंडारित है, को प्राप्त करने का अधिकार समाविष्ट है।

### 1.2.3 सूचना के प्रकट किये जाने से छूट

कोई भी अधिकार बंधनमुक्त नहीं है और इसलिए संस्थागत प्रमाणिकता और पारदर्शिता को प्रोत्साहित करते हुए, सूचना का अधिकार अधिनियम की धाराएं 8, 9, 10, 11 तथा 24 कुछ निश्चित सूचना के प्रकटन पर छूट/सीमाओं को सूचीबद्ध करते हैं। सूचना का अधिकार अधिनियम के अनुसार अनिवार्य रूप से वैसी सूचना, जो देश की प्रभुता और अखण्डता को पक्षपातपूर्ण ढंग से प्रभावित करती है, और साथ ही इसकी सुरक्षा, रणनीति, वैज्ञानिक या आर्थिक हित, वाणिज्यिक विश्वास, व्यापारिक रहस्यों या बौद्धिक संपदा, सूचना, जो संसद या राज्य विधान-मंडल के विशेषाधिकार को भंग करती है, सूचना, जो किसी न्यायालय द्वारा अभिव्यक्त रूप से निषिद्ध की गयी है आदि, के प्रकटन से छूट प्राप्त है। इसमें एक व्यक्ति की गोपनीयता को सुरक्षित करने का प्रावधान भी शामिल हैं। इसके अतिरिक्त, कुछ निश्चित आसूचना और सुरक्षा संगठनों को भी सूचना के प्रकटन से मुक्त किया गया है, सिवाय उस सूचना के, जो भ्रष्टाचार के अभियोग और मानवाधिकारों के उलंघन से संबंधित हैं। हालांकि, जहां कहीं भी, सक्षम प्राधिकार यह महसूस करता है कि बृहत्तर लोकहित में प्रकटन अनिवार्य है, यह सूचना प्रदान की जा सकती है।

#### 1.2.4 स्वतः प्रकटन

अधिनियम की धारा 4 लोक प्राधिकारियों की संरचना और कार्यप्रणाली के विभिन्न पहलुओं पर अनिवार्य प्रकटन के संबंध में लोक प्राधिकारियों के दायित्वों का प्रावधान करता है और अपेक्षा करता है कि वे लोकहित में विभिन्न संचार के माध्यमों से इनका स्वतः प्रकटन करें। यह सूचना का अधिकार अधिनियम द्वारा उत्पन्न की गयी पारदर्शिता की शासन-पद्धति को विस्तृत और गहरा करने के लिए एक अनिवार्य घटक है। यह धारा सूचना को आसानी से सुलभ बनाने के लिए, दस्तावेजों के अनुरक्षण, प्रबंधन और सूचना के प्रसार के लिए इलेक्ट्रॉनिक साधनों के उपयोग की आवश्यकता पर भी बल देता है। वास्तव में यह एक सुव्यवस्थित रिकार्ड प्रबंधन पारदर्शिता की शासन प्रणाली का केन्द्र बिंदु है।

#### 1.2.5 सूचना का अधिकार अधिनियम के अंतर्गत त्रि-शृंखला प्रणाली

यह अधिनियम सूचना का अधिकार को लागू करने के लिए एक तीन स्तरीय ढाँचे का प्रावधान करता है।

प्रथम स्तर, एक लोक प्राधिकार में सूचना का अधिकार अधिनियम की धारा 5 के अनुसार पदनामित केन्द्रीय सहायक जन सूचना अधिकारी/केन्द्रीय जन सूचना अधिकारी (सी.ए.पी.आई.ओ./सी.पी.आई.ओ.) का है। सी.ए.पी.आई.ओ./सी.पी.आई.ओ. से अपेक्षा होती है कि एक आवेदन पत्र प्राप्त होने की तिथि से, धारा 7 के अनुसार यथासंभव शीघ्रता से, और किसी भी अवस्था में 30 दिनों के अंदर आरटीआई आवेदक को सूचना उपलब्ध कराए, जब तक कि यह प्रकटन से मुक्त अथवा तृतीय पक्ष से संबंधित या दूसरे लोक प्राधिकारी द्वारा धारित नहीं है, ऐसी स्थिति में आवेदन के प्राप्त होने की तिथि से 5 दिनों के अंदर उस लोक प्राधिकारी को धारा 6(3) के प्रावधानों के अनुसार अंतरित किया जाना चाहिए।

दूसरा स्तर, प्रथम अपीलीय अधिकारी (एफएए) के रूप में पदनामित है। सूचना अधिकार अधिनियम के आदेशानुसार, एक आरटीआई आवेदक, जो अपेक्षित सूचना निर्धारित अवधि के अंदर प्राप्त नहीं कर पाता है अथवा सीपीआईओ के निर्णय से व्यथित होता है, तीस दिनों के अंदर, प्रत्येक लोक प्राधिकार में, पद में सीपीआईओ से वरिष्ठ एक अधिकारी के समक्ष, प्रथम अपील निवेदित/दाखिल कर सकता है। जैसा कि सूचना का अधिकार की

प्रस्तावना में परिकल्पित है, केन्द्रीय जन सूचना अधिकारी और प्रथम अपीलीय अधिकारी, दोनो सूचना की व्यवहारिक शासन-पद्धति के अग्रसरे हैं।

तीसरे स्तर पर, सूचना का अधिकार अधिनियम, 2005 के अंतर्गत केन्द्रीय सूचना आयोग की स्थापना सर्वोच्च अपीलीय प्राधिकार के रूप में की गयी है। एक सूचना चाहने वाला, आरटीआई अधिनियम की धारा 19(3) के प्रावधान के अनुसार प्रथम अपीलीय अधिकारी के आदेश के विरुद्ध, यदि वह संतुष्ट नहीं है अथवा निर्धारित अवधि में प्रथम अपीलीय अधिकारी से कोई आदेश प्राप्त नहीं करता है, केन्द्रीय सूचना आयोग के समक्ष द्वितीय अपील दाखिल कर सकता है।

### 1.2.6 शिकायत

केन्द्रीय सूचना आयोग के समक्ष कुछ विशेष परिस्थितियों में एक शिकायत भी दाखिल की जा सकती है, जैसा कि आरटीआई अधिनियम की धारा 18 में समावेशित है, जैसे कि, (i) लोक प्राधिकार ने एक सीपीआईओ नियुक्त नहीं किया है, या (ii) सीपीआईओ ने आरटीआई आवेदन स्वीकार करने से इन्कार कर दिया है, या (iii) निर्धारित अवधि में सीपीआईओ ने जवाब नहीं दिया है, या (iv) सीपीआईओ ने अपूर्ण, भ्रामक अथवा गलत सूचना प्रदान की है, या (v) जहाँ सीपीआईओ ने अनुचित शुल्क की मांग की है, आदि कारणों से।

### 1.2.7 केन्द्रीय सूचना आयोग की शक्तियां और कर्तव्य

सूचना का अधिकार अधिनियम, 2005 अपनी धाराओं-18, 19 तथा 20 के माध्यम से क्रमशः शिकायतों, अपीलों और दण्ड के संबंध में कार्रवाई करने संबंधी आयोग की शक्तियों और कार्यों का वर्णन करता है।

### 1.2.8 वार्षिक प्रतिवेदन की प्रस्तुति

आरटीआई अधिनियम की धारा 25 के अनुसार प्रत्येक वर्ष के अंत में, उस वर्ष के दौरान अधिनियम के प्रावधानों के क्रियान्वयन पर आयोग से एक वार्षिक प्रतिवेदन तैयार करने

की अपेक्षा की गयी है, जिसे समुचित सरकार को अग्रसारित किया जाता है, जिससे यह अपेक्षा होती है कि प्रतिवेदन को संसद के प्रत्येक सदन के समक्ष प्रस्तुत करे।

### 1.2.9 धारा 25

धारा 25 के अंतर्गत विभिन्न उप-धाराएं वार्षिक प्रतिवेदन तैयार करने और वार्षिक प्रतिवेदन की विषय-वस्तुओं का विवरण देते हुए लोक प्राधिकारियों द्वारा वार्षिक प्रतिवेदन तैयार करने हेतु आयोग को सूचना प्रतिवेदित करने संबंधी प्रावधान करने के साथ-साथ आरटीआई अधिनियम के प्रावधानों और भावना के अनुरूप कार्य करने के लिए लोक प्राधिकारियों को अनुशंसाएं जारी करने की शक्ति आयोग को प्रदान करती हैं।

धारा 25(3) के अनुसार, प्रत्येक रिपोर्ट में, उस वर्ष के संबंध में, जिससे रिपोर्ट संबंधित है, निम्नलिखित के बारे में कथन होगा—

- (क) प्रत्येक लोक प्राधिकारी से किये गए अनुरोधों की संख्या;
- (ख) ऐसे विनिश्चयों की संख्या जहाँ आवेदक अनुरोधों के अनुसरण में दस्तावेजों तक पहुँच के लिए हकदार नहीं थे, इस अधिनियम के वे उपबंध, जिनके अधीन ये विनिश्चय किये गए थे और ऐसे समयों की संख्या, जब ऐसे उपबंधों का अवलंब लिया गया था;
- (ग) पुनर्विलोकन के लिए यथास्थिति, केन्द्रीय लोक सूचना आयोग या राज्य सूचना आयोग को निर्दिष्ट की गयी अपीलों की संख्या, अपीलों की प्रकृति और अपीलों के निष्कर्ष;
- (घ) इस अधिनियम के प्रशासन के संबंध में किसी अधिकारी के विरुद्ध की गयी अनुशासनिक कार्रवाई की विशिष्टियां;
- (ङ) इस अधिनियम के अधीन प्रत्येक लोक प्राधिकारी द्वारा एकत्रित की गयी प्रभारों की रकम;

- (च) कोई ऐसे तथ्य जो इस अधिनियम की भावना और आशय को प्रशासित और कार्यान्वित करने के लिए लोक प्राधिकारियों के किसी प्रयास को उपदर्शित करते हैं;
- (छ) सुधार के लिए सिफारिशें, जिसके अंतर्गत इस अधिनियम या अन्य विधान या सामान्य विधि के विकास, समुन्नति, आधुनिकीकरण, सुधार या संशोधन के लिए विशिष्ट लोक प्राधिकारियों के संबंध में सिफारिशों या सूचना तक पहुँच के अधिकार को प्रवर्तनशील बनाने से सुसंगत कोई अन्य विषय भी हैं।

*तदनन्तर, धारा 25(5) के अनुसार यदि आयोग को ऐसा प्रतीत होता है कि इस अधिनियम के अधीन अपने कृत्यों का प्रयोग करने के संबंध में किसी लोक प्राधिकारी की पद्धति इस अधिनियम के उपबंधों या भावना के अनुरूप नहीं है तो वह प्राधिकारी को ऐसे उपाय विनिर्दिष्ट करते हुए, जो उसकी राय में ऐसी अनुरूपता को बढ़ाने के लिए किए जाने चाहिए, सिफारिश कर सकेगा।*

आयोग का वार्षिक प्रतिवेदन सूचना अधिकार अधिनियम के क्रियान्वयन के संबंध में लोक प्राधिकारियों से प्राप्त आदानों पर आधारित है।

## अध्याय 2

### आर.टी.आई. शासन-पद्धति का विश्लेषण: वर्ष 2020-21 के दौरान लोक प्राधिकारियों द्वारा सूचना का अधिकार अधिनियम का क्रियान्वयन

#### 2.1 संस्थागत व्यवस्थाएं

**2.1.1** वार्षिक प्रतिवेदन को तैयार करने तथा समुचित सरकार को प्रस्तुत करने के इसके अधिदेश को पूरा करने के लिए केन्द्रीय सूचना आयोग सूचना का अधिकार अधिनियम की धारा 25(3) के अनुसार लोक प्राधिकारियों से एक निर्धारित प्रारूप में ऑनलाईन विवरण आमंत्रित करता है। इस उद्देश्य के लिए सभी लोक प्राधिकारियों, जैसा कि सूचना अधिकार अधिनियम की धारा 2(ज) में परिभाषित हैं, के लिए आयोग में पंजीकृत होना आवश्यक है।

#### 2.1.2 लोक प्राधिकारियों का पंजीकरण

यह अपेक्षा की जाती है कि सभी संस्थाएं, जो लोक प्राधिकार (पी.ए.) की विशेषताएं धारण करते हैं, मंत्रालयों/विभागों द्वारा पंजीकृत किये जाएं। हालांकि, यह संभव है कि कुछ संस्थाएं अब तक लोक प्राधिकारी के रूप में घोषित नहीं की जा सकी हैं। जब कभी भी इस प्रकार की कोई शिकायत प्राप्त होती है, आयोग अपनी विवेचना के पश्चात, एक संस्था को लोक प्राधिकारी के रूप में पंजीकृत करने का निर्देश संबंधित मंत्रालय/विभाग को जारी कर सकता है। आयोग ने एक अग्रसक्रिय भूमिका को भी अपनाया है और यह निर्देश दिया है कि एक लोक प्राधिकारी को पंजीकृत करते समय समान प्रकार के लोक प्राधिकारियों का विलय करते हुए एकसमान तरीके का अनुसरण किया जाए। हालांकि, यह स्पष्ट है कि लोक प्राधिकारियों को शामिल करने और हटाने का अधिकार मंत्रालयों/विभागों में निहित है।

#### 2.1.3 त्रैमासिक विवरणों की प्रस्तुति

सभी लोक प्राधिकारियों से, एक वर्ष के दौरान उनके निष्पादन का मूल्यांकन करने हेतु चार त्रैमासिक विवरण दाखिल करने की अपेक्षा होती है। वे लोक प्राधिकारी, जो वर्ष की एक भी तिमाही में विवरण दाखिल करने में असफल रहते हैं, इस उद्देश्य से चूककर्ता माने जाते

हैं। आयोग ने प्रस्तुत प्रतिवेदन में केवल उन लोक प्राधिकारियों के निष्पादन का मूल्यांकन किया है, जिन्होंने सभी चारों तिमाहों के लिए अपने विवरण दाखिल किये हैं।

## 2.2 लोक प्राधिकारियों का पंजीकरण और त्रैमासिक विवरण दाखिल करने की प्रवृत्ति

तालिका 2.1 और चित्र 2.1 वर्ष 2005-06 से लोक प्राधिकारियों के पंजीकरण की प्रवृत्ति को दर्शाते हैं। विभिन्न कारणों, यथा-लोक प्राधिकारियों का गठन/पहचान/विलोपन/आयोग अथवा विभिन्न न्यायालयों के निर्देश आदि से, लोक प्राधिकारियों की संख्या परिवर्तित हो सकती है।

तालिका 2.1

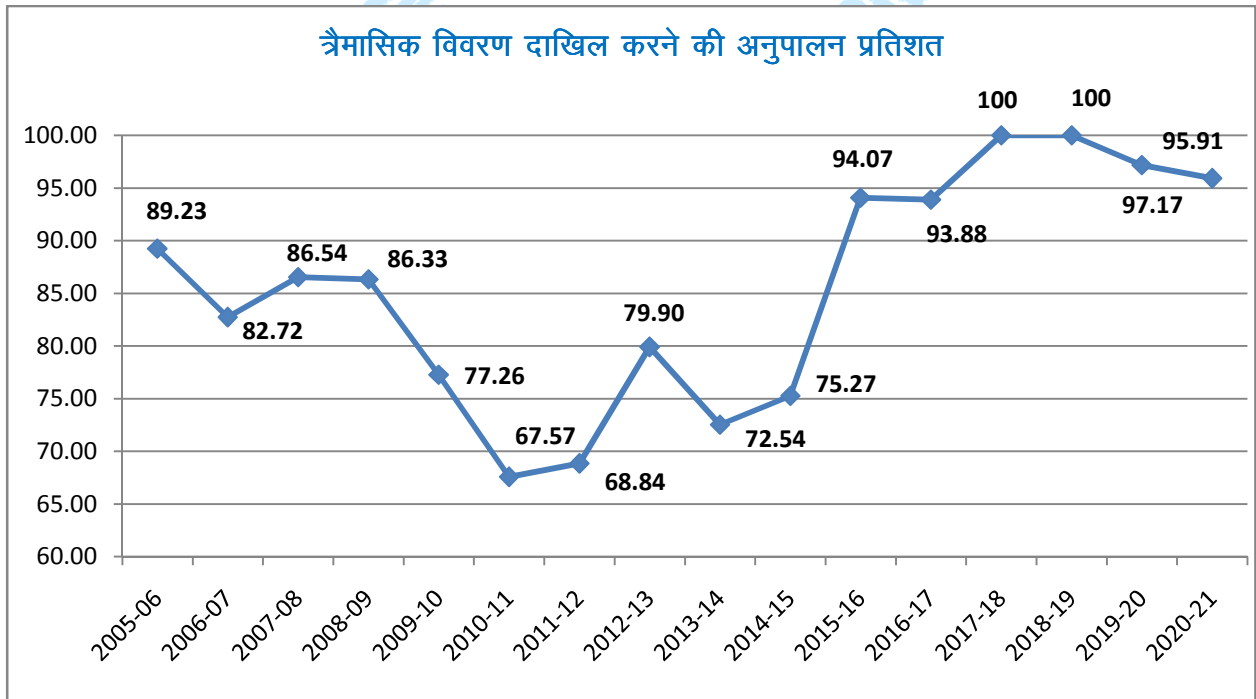
वर्ष 2005-06 से पंजीकृत लोक प्राधिकारियों की संख्या और अनुपालन प्रतिशतता

क्रम संख्या	वर्ष	आयोग में पंजीकृत लोक प्राधिकारियों की कुल संख्या	सभी चारों त्रैमासिक विवरण दाखिल करने वाले लोक प्राधिकारियों की संख्या	सभी चारों त्रैमासिक विवरण दाखिल नहीं करने वाले लोक प्राधिकारियों की संख्या	त्रैमासिक विवरण दाखिल करने की अनुपालन प्रतिशत
(अ)	(ब)	(स)	(द)	(य)	(र)=(द)x100/(स)
1	2005-06	938	837	101	89.23
2	2006-07	1412	1168	244	82.72
3	2007-08	1597	1382	215	86.54
4	2008-09	1770	1528	242	86.33
5	2009-10	1847	1427	420	77.26
6	2010-11	2149	1452	697	67.57
7	2011-12	2314	1593	721	68.84
8	2012-13	2333	1864	469	79.90

9	2013-14	2276	1651	625	72.54
10	2014-15	2030	1528	502	75.27
11	2015-16	2023	1903	120	94.07
12	2016-17	2092	1964	128	93.88
13	2017-18	2079	2079	0	100
14	2018-19	2145	2145	0	100
15	2019-20	2193	2131	62	97.17
16	2020-21	2275	2182	93	95.91

सूचना का अधिकार अधिनियम की धारा 25 के अनुसार, आयोग के समक्ष वार्षिक विवरण दाखिल करना लोक प्राधिकारियों का विधिक दायित्व है। आयोग द्वारा किये गए प्रयासों के कारण, प्रतिवेदन वर्ष में 95.91% लोक प्राधिकारियों ने सभी चारो त्रैमासिक विवरण दाखिल किये। नीचे दिया गया आरेख त्रैमासिक विवरणों को दाखिल करने के संदर्भ में लोक प्राधिकारियों के विधिक उत्तरदायित्व के निष्पादन को प्रदर्शित करता है।

चित्र: 2.1



## तालिका 2.2

### त्रैमासिक विवरणों के दाखिले का सारांश

क्रम संख्या	मंत्रालय/स्वतंत्र विभाग	लोक प्राधिकारियों की कुल संख्या	लोक प्राधिकारियों की संख्या, जिन्होंने सभी चारों त्रैमासिक विवरण दाखिल किए	अनुपालन प्रतिशतता (%)
1	जम्मू और कश्मीर संघ राज्य क्षेत्र	40	7	17.50
2	अंडमान और निकोबार संघ राज्य क्षेत्र	2	1	50.00
3	युवा कार्यक्रम और खेल मंत्रालय	6	5	83.33
4	महिला एवं बाल विकास मंत्रालय	7	6	85.71
5	आवास एवं शहरी कार्य मंत्रालय	28	24	85.71
6	राजस्व विभाग	74	67	90.54
7	नागर विमानन मंत्रालय	11	10	90.91
8	विदेश कार्य मंत्रालय	187	172	91.98
9	कार्पोरेट कार्य मंत्रालय	64	59	92.19
10	सूचना प्रौद्योगिकी मंत्रालय	13	12	92.31
11	फार्मास्यूटिकल्स विभाग	14	13	92.86
12	रेल मंत्रालय	30	28	93.33
13	खाद्य एवं सार्वजनिक वितरण विभाग	18	17	94.44
14	पुडूचेरी संघ राज्य क्षेत्र	46	44	95.65
15	पेट्रोलियम एवं प्राकृतिक गैस मंत्रालय	24	23	95.83
16	पशुपालन, डेयरी एवं मत्स्य पालन विभाग	50	48	96.00
17	सामाजिक न्याय एवं अधिकारिता मंत्रालय	25	24	96.00

18	वाणिज्य विभाग	32	31	96.88
19	पर्यावरण एवं वन मंत्रालय	33	32	96.97
20	श्रम एवं रोजगार मंत्रालय	34	33	97.06
21	स्वास्थ्य एवं परिवार कल्याण विभाग	105	102	97.14
22	सूक्ष्म, लघु एवं मध्यम उद्यम मंत्रालय	60	59	98.33
23	चण्डीगढ़ संघ राज्य क्षेत्र	67	66	98.51
24	दिल्ली संघ राज्य क्षेत्र	203	200	98.52
25	वित्तीय सेवाएं विभाग	94	93	98.94
26	उच्चतर शिक्षा विभाग	192	190	98.96
27	भारत निर्वाचन आयोग	1	1	100
28	मंत्रिमंडल सचिवालय	1	1	100
29	गृह विभाग	31	31	100
30	कृषि एवं सहकारिता विभाग	37	37	100
31	कृषि अनुसंधान एवं शिक्षा विभाग	114	114	100
32	खाद्य प्रसंस्करण उद्योग मंत्रालय	1	1	100
33	रसायन एवं पेट्रो-रसायन विभाग	7	7	100
34	कोयला मंत्रालय	13	13	100
35	अल्पसंख्यक कार्य मंत्रालय	7	7	100
36	खान मंत्रालय	8	8	100
37	परमाणु ऊर्जा विभाग	34	34	100
38	औद्योगिकी नीति और प्रोत्सान विभाग	13	13	100
39	दूरसंचार विभाग	9	9	100
40	डाक विभाग	1	1	100

41	उपभोक्ता मामले विभाग	10	10	100
42	रक्षा विभाग	28	28	100
43	रक्षा उत्पादन विभाग	14	14	100
44	रक्षा अनुसंधान एवं विकास विभाग	5	5	100
45	उत्तर-पूर्वी क्षेत्र विकास मंत्रालय	5	5	100
46	आर्थिक कार्य विभाग	13	13	100
47	व्यय विभाग	3	3	100
48	आयुष विभाग	20	20	100
49	पंचायती राज मंत्रालय	1	1	100
50	भारी उद्योग विभाग	22	22	100
51	विद्यालयी शिक्षा और साक्षरता विभाग	10	10	100
52	सूचना एवं प्रसारण मंत्रालय	23	23	100
53	विधायी कार्य विभाग	31	31	100
54	न्याय विभाग	10	10	100
55	नवीन एवं नवकरणीय ऊर्जा मंत्रालय	6	6	100
56	पृथ्वी विज्ञान मंत्रालय	10	10	100
57	प्रधानमंत्री कार्यालय	1	1	100
58	संसदीय कार्य मंत्रालय	1	1	100
59	कार्मिक और प्रशिक्षण विभाग	10	10	100
60	नीति आयोग	1	1	100
61	विद्युत मंत्रालय	19	19	100

62	ग्रामीण विकास विभाग	2	2	100
63	पेयजल एवं स्वच्छता विभाग	1	1	100
64	विज्ञान और प्रौद्योगिकी विभाग	30	30	100
65	विज्ञान एवं औद्योगिकी अनुसंधान विभाग	46	46	100
66	जैव-प्रौद्योगिकी विभाग	16	16	100
67	अंतरिक्ष विभाग	19	19	100
68	सांख्यिकी एवं कार्यक्रम क्रियान्वयन मंत्रालय	1	1	100
69	इस्पात मंत्रालय	14	14	100
70	नौवहन विभाग	19	19	100
71	वस्त्र मंत्रालय	19	19	100
72	पर्यटन मंत्रालय	25	25	100
73	संस्कृति मंत्रालय	36	36	100
74	जनजातीय कार्य मंत्रालय	4	4	100
75	सड़क परिवहन एवं राजमार्ग मंत्रालय	5	5	100
76	जल संसाधन एवं गंगा संरक्षण विभाग	21	21	100
77	उर्वरक विभाग	11	11	100
78	राष्ट्रपति सचिवालय	1	1	100
79	नियंत्रक एवं महापरीक्षक	1	1	100
80	दादर एवं नागर हवेली संघ राज्य क्षेत्र	1	1	100
81	दमन एवं दीव संघ राज्य क्षेत्र	1	1	100
82	लक्षद्वीप संघ राज्य क्षेत्र	1	1	100

83	उप-राष्ट्रपति सचिवालय	1	1	100
84	भारतीय उच्चतम न्यायालय	1	1	100
85	दिल्ली उच्च न्यायालय	2	2	100
86	कौशल विकास और उद्यमिता मंत्रालय	6	6	100
87	स्वास्थ्य अनुसंधान विभाग	3	3	100
88	भूमि संसाधन विभाग	1	1	100
89	निवेश और लोक संपदा प्रबंधन विभाग	3	3	100
90	लोक उद्यम विभाग	1	1	100
91	प्रशासनिक सुधार एवं लोक शिकायत विभाग	1	1	100
92	भुतपूर्व सैनिक कल्याण विभाग	1	1	100
93	विधायी विभाग	1	1	100
94	पेंशन एवं पेन्शनर कल्याण विभाग	1	1	100
<b>कुल योग</b>		<b>2275</b>	<b>2182</b>	<b>95.91</b>

### 2.3 लोक प्राधिकारियों द्वारा दाखिल त्रैमासिक विवरणों का विश्लेषण

लोक प्राधिकारियों को विभिन्न विवरणों के साथ-साथ अपनी श्रेणियों, जिनका विवरण नीचे दिया गया है, को शामिल करते हुए अपने आप को पंजीकृत करना होता है:

- स्वतंत्र मंत्रालय/विभाग
- मंत्रालय के अधीन विभाग
- संबद्ध कार्यालय
- अधीनस्थ कार्यालय
- निगम
- सरकारी स्वायत्त निकाय
- कंपनी एक्ट के तहत सरकारी कंपनी
- अन्य

तालिका 2.3 विभिन्न लोक प्राधिकारियों द्वारा दाखिल त्रैमासिक विवरणों से संबंधित आंकड़ों का श्रेणीवार विवरण प्रस्तुत करता है। यह दिखाई देता है कि 'अधीनस्थ कार्यालय', कुल लोक प्राधिकारियों के 41.36% के साथ सर्वाधिक संख्या (941) में हैं। निगम कुल के 2.24% प्रतिशत के साथ सर्वाधिक कम संख्या (51) में हैं।

### तालिका 2.3

विभिन्न लोक प्राधिकारियों द्वारा दाखिल त्रैमासिक विवरणों से संबंधित आंकड़े

क्रम संख्या	श्रेणी	लोक प्राधिकारियों की संख्या	कुल पंजीकरण के संदर्भ में योगादान प्रतिशतता (%)	संगठनों की संख्या, जिन्होंने सभी चारो त्रैमासिक विवरण दाखिल किए हैं	लोक प्राधिकारियों की प्रतिशतता, जिन्होंने सभी चारो त्रैमासिक विवरण दाखिल किए हैं (%)
1	स्वतंत्र मंत्रालय/विभाग	110	4.84	109	99
2	मंत्रालयों के अधीन विभाग	165	7.25	130	79
3	संबद्ध कार्यालय	207	9.10	199	96
4	अधीनस्थ कार्यालय	941	41.36	903	96
5	निगम	51	2.24	50	98
6	सरकारी स्वायत्त निकाय	571	25.10	567	99
7	कंपनी एक्ट के तहत सरकारी कंपनी	74	3.25	72	97
8	अन्य	156	6.86	152	97

## 2.4 सूचना अधिकार आवेदन—विवरण, संक्षिप्त रूप में

**2.4.1** तालिका 2.4 लोक प्राधिकारियों द्वारा आरटीआई आवेदनों के निस्तारण के विषय में कुछ मुख्य सूचना प्रस्तुत करता है, यथा;

- आयोग में पंजीकृत लोक प्राधिकारियों की संख्या।
- आरटीआई आवेदनों का प्रारंभिक शेष।
- प्रतिवेदन वर्ष के दौरान प्राप्त आरटीआई आवेदनों की संख्या।
- आरटीआई आवेदनों की कुल संख्या (आर.टी.आई. आवेदनों का प्रारंभिक शेष + प्राप्त आरटीआई आवेदनों की संख्या)।
- अस्वीकृत आरटीआई आवेदनों की संख्या।
- प्रतिवेदन वर्ष के दौरान प्राप्त आवेदनों की संख्या की तुलना में अस्वीकरण प्रतिशतता।

जैसा कि तालिका 2.4 ('व'-कालम) में दर्शाया गया है, लोक प्राधिकारियों द्वारा आरटीआई आवेदनों को अस्वीकार करने की प्रवृत्ति में महत्वपूर्ण गिरावट आई है। प्रतिवेदन वर्ष में आरटीआई आवेदनों को अस्वीकार करने की प्रतिशत 3.85% है, जो आयोग की स्थापना के बाद से न्यूनतम अस्वीकरण प्रतिशत है।

## तालिका 2.4

वर्ष 2005-06 से लोक प्राधिकारियों द्वारा आरटीआई आवेदनों का निस्तारण

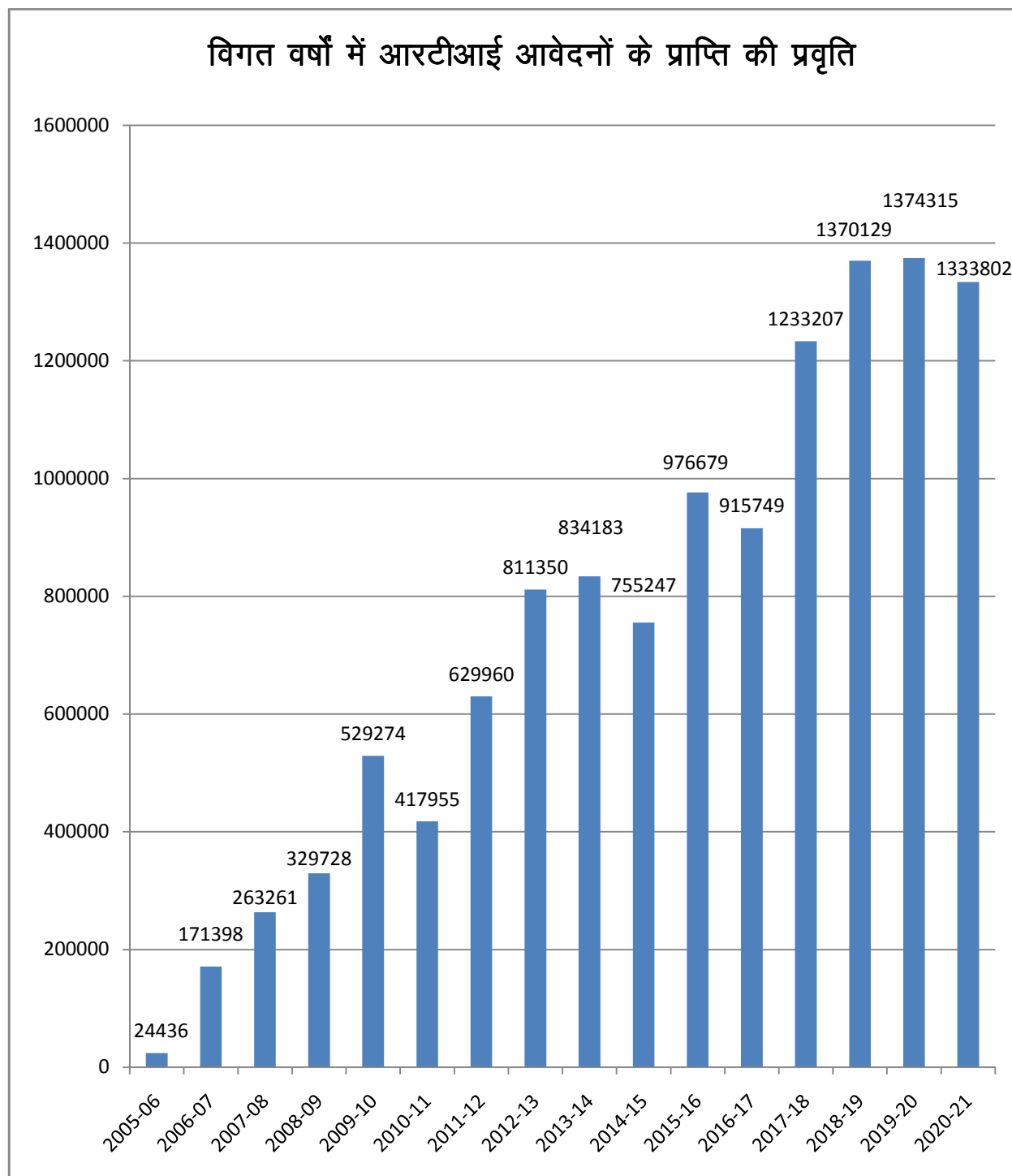
क्रम संख्या	वर्ष/मुख्य पहलू	आयोग में पंजीकृत लोक प्राधिकारियों की संख्या	आरटीआई आवेदनों का प्रारंभिक शेष	प्रतिवेदन वर्ष के दौरान प्राप्त आरटीआई आवेदनों की संख्या	आरटीआई आवेदनों की कुल संख्या	अस्वीकृत आरटीआई आवेदनों की संख्या	प्रतिवेदन वर्ष के दौरान प्राप्त आवेदनों की संख्या की तुलना में अस्वीकरण प्रतिशतता (%)
(अ)	(ब)	(स)	(द)	(य)	(र)=(द)+(य)	(ल)	(व)=(ल)X100/(य)
1	2005-06	938	0	24436	24436	3387	13.9
2	2006-07	1412	12026	171398	183424	15388	9
3	2007-08	1597	23926	263261	287187	18966	7.2
4	2008-09	1770	32792	329728	362520	23954	7.26
5	2009-10	1847	97474	529274	626748	34057	6.43
6	2010-11	2149	137771	417955	555726	21413	5.1
7	2011-12	2314	76016	629960	705976	52313	8.3
8	2012-13	2333	75331	811350	886681	62231	7.7
9	2013-14	2276	128447	834183	962630	60127	7.21
10	2014-15	2030	89785	755247	845032	63351	8.39
11	2015-16	2024	188538	976679	1165217	64666	6.62
12	2016-17	2092	212430	915749	1128179	60428	6.59
13	2017-18	2079	215466	1233207	1448673	63206	5.13 (*)
14	2018-19	2145	259919	1370129	1630048	64344	4.7
15	2019-20	2193	310110	1374315	1684425	58634	4.27
16	2020-21	2275	348410	1333802	1682212	51390	3.85

(\*)वर्ष 2017-18 के दौरान, अस्वीकरण 4 प्रतिशत था, जब प्रारंभिक शेष को गणना के लिए प्रयुक्त किया गया है।

## 2.4.2 पिछले कुछ वर्षों में आरटीआई आवेदनों के प्राप्ति की प्रवृत्ति

चित्र 2.2 में आरटीआई आवेदनों के प्राप्ति की प्रवृत्ति देखी जा सकता है। चित्र 2.2 स्पष्ट रूप से समयावधि में आरटीआई आवेदनों की प्राप्ति में बढ़ती प्रवृत्ति को दर्शाता है।

चित्र : 2.2



### 2.4.3 लोक प्राधिकारियों की विभिन्न श्रेणियों के द्वारा आरटीआई आवेदनों की अस्वीकरण प्रतिशत

तालिका 2.5 प्रतिवेदन वर्ष के दौरान लोक प्राधिकारियों की विभिन्न श्रेणियों के द्वारा अस्वीकृत आरटीआई आवेदनों से संबंधित आंकड़ों को दर्शाता है।

**तालिका 2.5**

प्रतिवेदन वर्ष (2020–21) के दौरान लोक प्राधिकारियों की विभिन्न श्रेणियों के द्वारा अस्वीकृत आरटीआई आवेदनों से संबंधित आंकड़े

क्रम संख्या	लोक प्राधिकारियों की श्रेणी	प्राप्त आरटीआई आवेदनों की संख्या	अस्वीकृत आरटीआई आवेदनों की संख्या	अस्वीकृत आरटीआई आवेदनों की प्रतिशत (%)
(अ)	(ब)	(स)	(द)	(य)=(द) X 100/(स)
1	स्वतंत्र मंत्रालय/विभाग	158524	6078	3.83
2	मंत्रालय के अधीन विभाग	256348	3219	1.26
3	संबद्ध कार्यालय	222375	2969	1.34
4	अधीनस्थ कार्यालय	366108	23175	6.33
5	निगम	26669	615	2.31
6	सरकारी स्वायत्त निकाय	209244	11894	5.68
7	कंपनी एक्ट के तहत सरकारी कंपनी	23575	1203	5.1
8	अन्य	70959	2237	3.15
	<b>कुल</b>	<b>1333802</b>	<b>51390</b>	<b>3.85</b>

तालिका 2.6 प्रतिवेदन वर्ष के दौरान शीर्ष 20 मंत्रालयों/विभागों/स्वतंत्र लोक प्राधिकारियों द्वारा प्राप्त आरटीआई आवेदनों और अस्वीकरण को (प्राप्त आरटीआई आवेदनों की संख्या के संदर्भ में) प्रस्तुत करता है।

तालिका 2.6

20 शीर्ष मंत्रालयों/विभागों/स्वतंत्र लोक प्राधिकारियों द्वारा आरटीआई आवेदनों की प्राप्ति और अस्वीकरण से संबंधित आंकड़े (प्राप्त आरटीआई आवेदनों के संदर्भ में)

क्रम संख्या	मंत्रालय/विभाग/स्वतंत्र लोक प्राधिकारी	प्राप्त आरटीआई आवेदनों की संख्या	अस्वीकृत आरटीआई आवेदनों की संख्या	प्रतिशत (%)
(a)	(b)	(c)	(d)	(e)=(d)X100/(c)
1	वित्त मंत्रालय	170547	17252	10.12
2	रेल मंत्रालय	123527	1798	1.46
3	श्रम एवं रोजगार मंत्रालय	118957	2646	2.22
4	संचार मंत्रालय	102085	1639	1.61
5	दिल्ली संघ राज्य क्षेत्र	101647	2589	2.55
6	मानव संसाधन एवं विकास मंत्रालय	85535	861	1.01
7	कार्मिक लोक शिकायत एवं पेंशन मंत्रालय	71955	1334	1.85
8	रक्षा मंत्रालय	65122	3232	5.0
9	कार्पोरेट कार्य मंत्रालय	63333	559	0.9
10	स्वास्थ्य एवं परिवार कल्याण मंत्रालय	60423	438	0.72
11	गृह मंत्रालय	59286	8711	14.69
12	आवास एवं शहरी कार्य मंत्रालय	21157	203	0.96
13	सड़क परिवहन एवं राजमार्ग मंत्रालय	18853	134	0.71
14	पेट्रोलियम एवं प्राकृतिक गैस मंत्रालय	17539	565	3.22
15	नागरिक उड्डयन मंत्रालय	13682	208	1.52
16	कोयला मंत्रालय	13041	519	3.98
17	चण्डीगढ़ संघ राज्य क्षेत्र	12987	325	2.50
18	प्रधानमंत्री कार्यालय	11686	609	5.21
19	विदेश कार्य मंत्रालय	10811	583	5.39
20	विधि एवं न्याय मंत्रालय	10773	491	4.56

#### 2.4.4 आरटीआई आवेदनों में मांगी गयी सूचना को अस्वीकार करने हेतु प्रयुक्त आरटीआई अधिनियम की धाराएं

नीचे तालिका 2.7 सूचना का अधिकार अधिनियम की विभिन्न धाराओं से संबंधित आंकड़ा प्रदान करता है जिन्हें प्रतिवेदन वर्ष के दौरान आरटीआई आवेदनों में मांगी गयी सूचना को अस्वीकार करने हेतु विभिन्न लोक प्राधिकारियों द्वारा प्रयुक्त किया गया। इसके अतिरिक्त, चित्र 2.3 प्रतिवेदन वर्ष के साथ-साथ पिछले वर्ष में मांगी गयी सूचना को अस्वीकार करने हेतु प्रयुक्त ऐसी विभिन्न धाराओं के प्रतिशत योगदान में तुलना को दर्शाता है।

तालिका 2.7

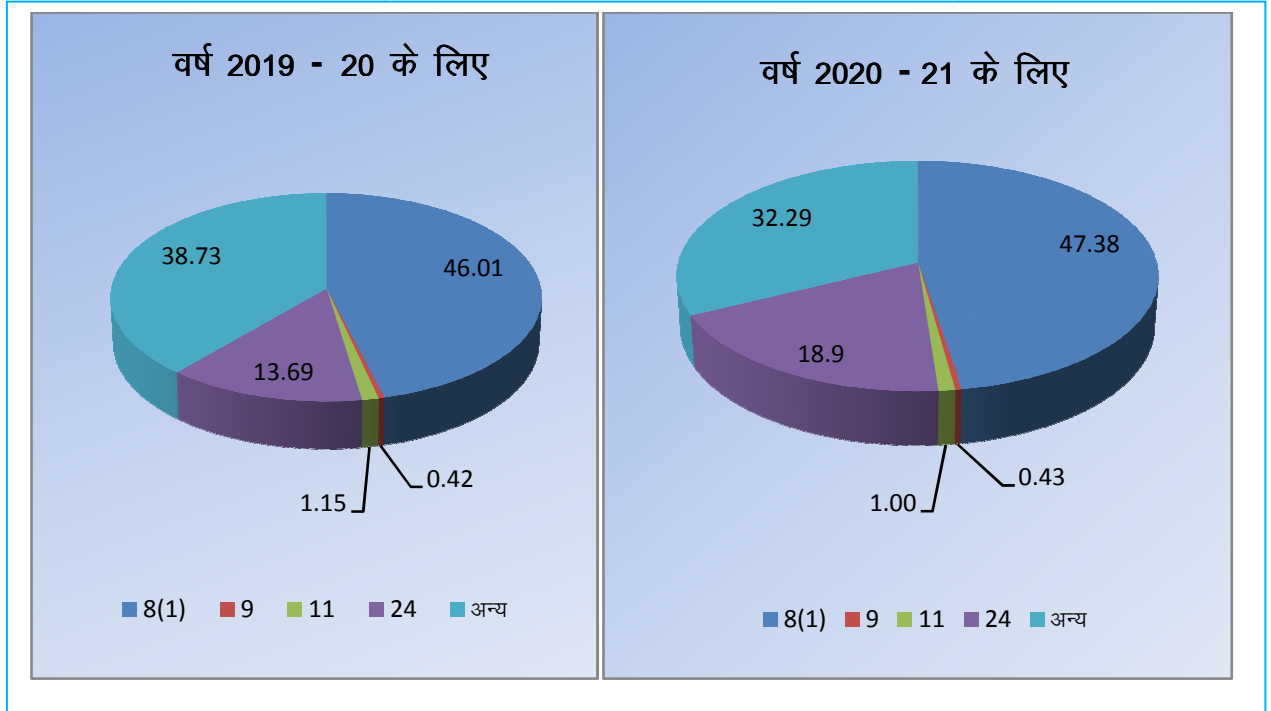
आरटीआई आवेदनों में मांगी गयी सूचना के अस्वीकरण हेतु प्रयुक्त धाराएं

धाराएं	आरटीआई आवेदनों में मांगी गयी सूचना को अस्वीकृत करने हेतु प्रयुक्त विभिन्न धाराओं की बारम्बारता #	कुल के संदर्भ में योगदान प्रतिशत (%)
8(1)	25367	47.38
9	229	0.43
11	534	1.00
24	10121	18.90
अन्य	17286	32.29

#एक आरटीआई आवेदन कई धाराएं के अंतर्गत अस्वीकृत की जा सकती हैं।

### चित्र 2.3

पिछले दो वर्षों में मांगी गयी सूचना को अस्वीकृत करने हेतु प्रयुक्त ऐसी विभिन्न धाराओं के प्रतिशत योगदान की तुलना



#### 2.5 सूचना का अधिकार अधिनियम की धारा 19(1) के अंतर्गत प्रथम अपीलों की संख्या और उनका निस्तारण

प्रतिवेदन वर्ष के दौरान सूचना का अधिकार अधिनियम की धारा 19(1) के अंतर्गत कुल 150036 प्रथम अपील दाखिल किए गए, जिनमें से 92982 (अर्थात 61.97% प्रतिशत) अपील पदनामित अपीलीय अधिकारियों द्वारा निस्तारित किए गए।

#### 2.6 आरटीआई आवेदनों के प्रथम अपील और द्वितीय अपील/शिकायतों के रूप में रूपांतरण से संबंधित आंकड़े

इस उद्देश्य से बीस शीर्ष मंत्रालयों/विभागों/स्वतंत्र लोक प्राधिकारियों को (प्राप्त आरटीआई आवेदनों के संदर्भ में) चयनित किया गया है। तालिका 2.8 इन

मंत्रालयों/विभागों/स्वतंत्र लोक प्राधिकारियों के आरटीआई आवेदनों (प्राप्त आरटीआई आवेदनों के संदर्भ में) के प्रथम अपीलों और द्वितीय अपीलों/शिकायतों में रूपांतरण से संबंधित आंकड़े प्रदान करती है।

### तालिका 2.8

शीर्ष 20 मंत्रालयों/विभागों/स्वतंत्र लोक प्राधिकारों में प्राप्त आरटीआई आवेदनों, प्रथम अपीलों और द्वितीय अपीलों की संख्या (प्राप्त आरटीआई आवेदनों के संदर्भ में)

क्रम संख्या	मंत्रालय/विभाग/स्वतंत्र लोक प्राधिकारी	प्राप्त आवेदनों की संख्या	प्राप्त प्रथम अपीलों की संख्या	प्रथम अपील के रूप में रूपांतरित आरटीआई आवेदनों की प्रतिशत (%)	प्राप्त द्वितीय अपील/शिकायतों की संख्या
1	वित्त मंत्रालय	170547	21390	12.54	3798
2	रेल मंत्रालय	123527	10958	8.87	1372
3	श्रम एवं रोजगार मंत्रालय	118957	6897	5.80	472
4	संचार मंत्रालय	102085	8137	8.0	1255
5	दिल्ली संघ राज्य क्षेत्र	101647	9756	9.60	1554
6	मानव संसाधन विकास मंत्रालय	85535	18298	21.39	1268
7	कार्मिक लोक शिकायत एवं पेंशन मंत्रालय	71955	7352	10.22	513
8	रक्षा मंत्रालय	65122	14328	22.00	1190
9	कारपोरेट कार्य मंत्रालय	63333	4924	7.77	165

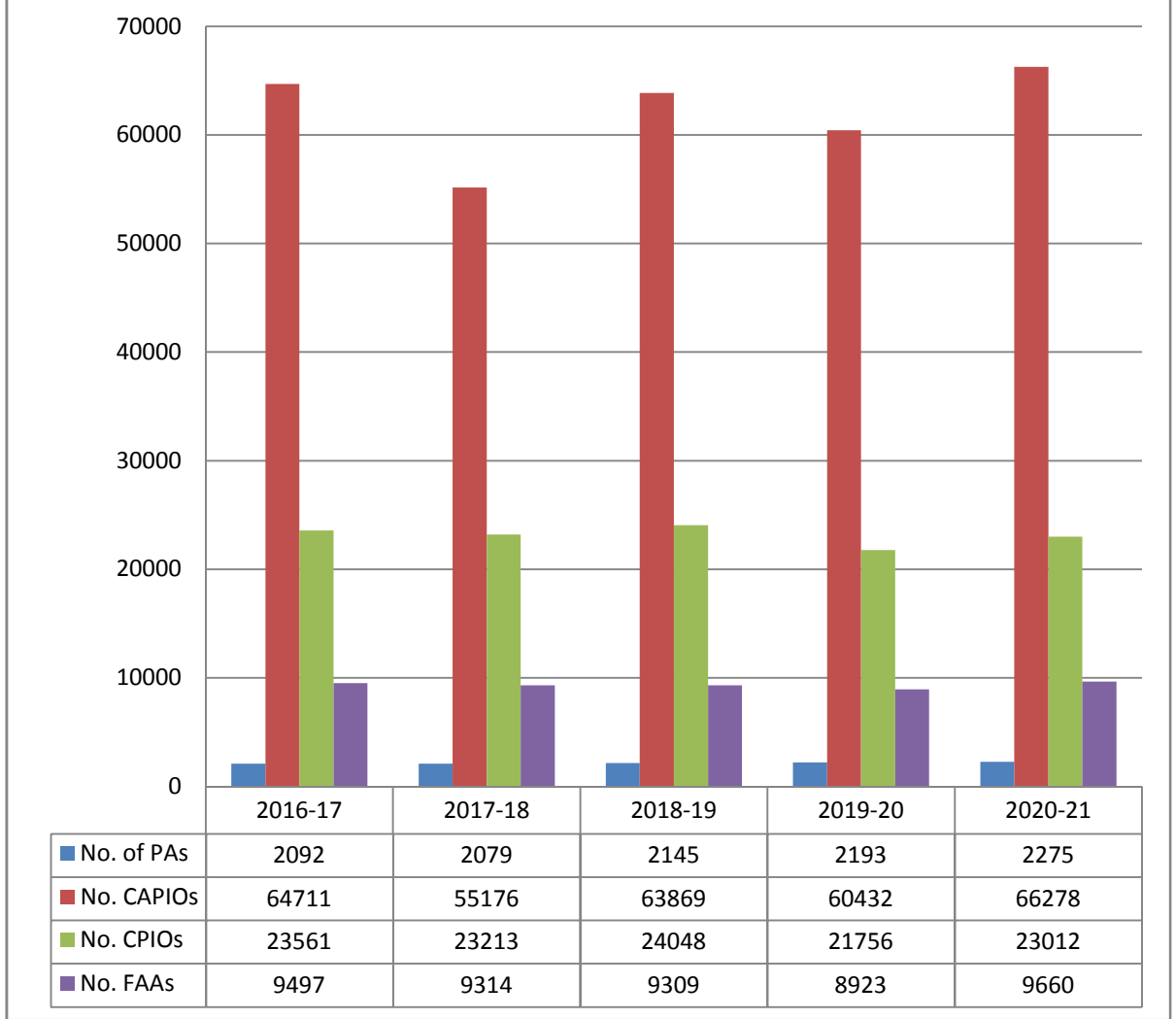
10	स्वास्थ्य एवं परिवार कल्याण मंत्रालय	60423	3895	6.45	349
11	गृह मंत्रालय	59286	8371	14.12	1142
12	आवास एवं शहरी कार्य मंत्रालय	21157	5679	26.84	482
13	सड़क परिवहन एवं राजमार्ग मंत्रालय	18853	1562	8.29	149
14	पेट्रोलियम एवं प्राकृतिक गैस मंत्रालय	17539	2295	13.09	385
15	नागरिक उड्डयन मंत्रालय	13682	1093	7.99	85
16	कोयला मंत्रालय	13041	1699	13.03	318
17	चण्डीगढ़ संघ राज्य क्षेत्र	12987	762	5.87	114
18	प्रधानमंत्री कार्यालय	11686	2080	17.80	236
19	विदेश कार्य मंत्रालय	10811	1056	9.77	149
20	विधि एवं न्याय मंत्रालय	10773	584	5.42	143

## 2.7 विभिन्न लोक प्राधिकारियों के सीएपीआईओ, सीपीआईओ और एफएए से संबंधित आंकड़े

चित्र 2.4 विभिन्न लोक प्राधिकारियों द्वारा पिछले 5 वर्षों के दौरान पदनामित किए गए केन्द्रीय सहायक जन सूचना अधिकारियों, केन्द्रीय जन सूचना अधिकारियों, प्रथम अपीलीय अधिकारियों से संबंधित आंकड़ों को दर्शाता है।

चित्र 2.4

विभिन्न लोक प्राधिकारियों के सीएपीआईओ, सीपीआईओ और एफएए से संबंधित आंकड़े

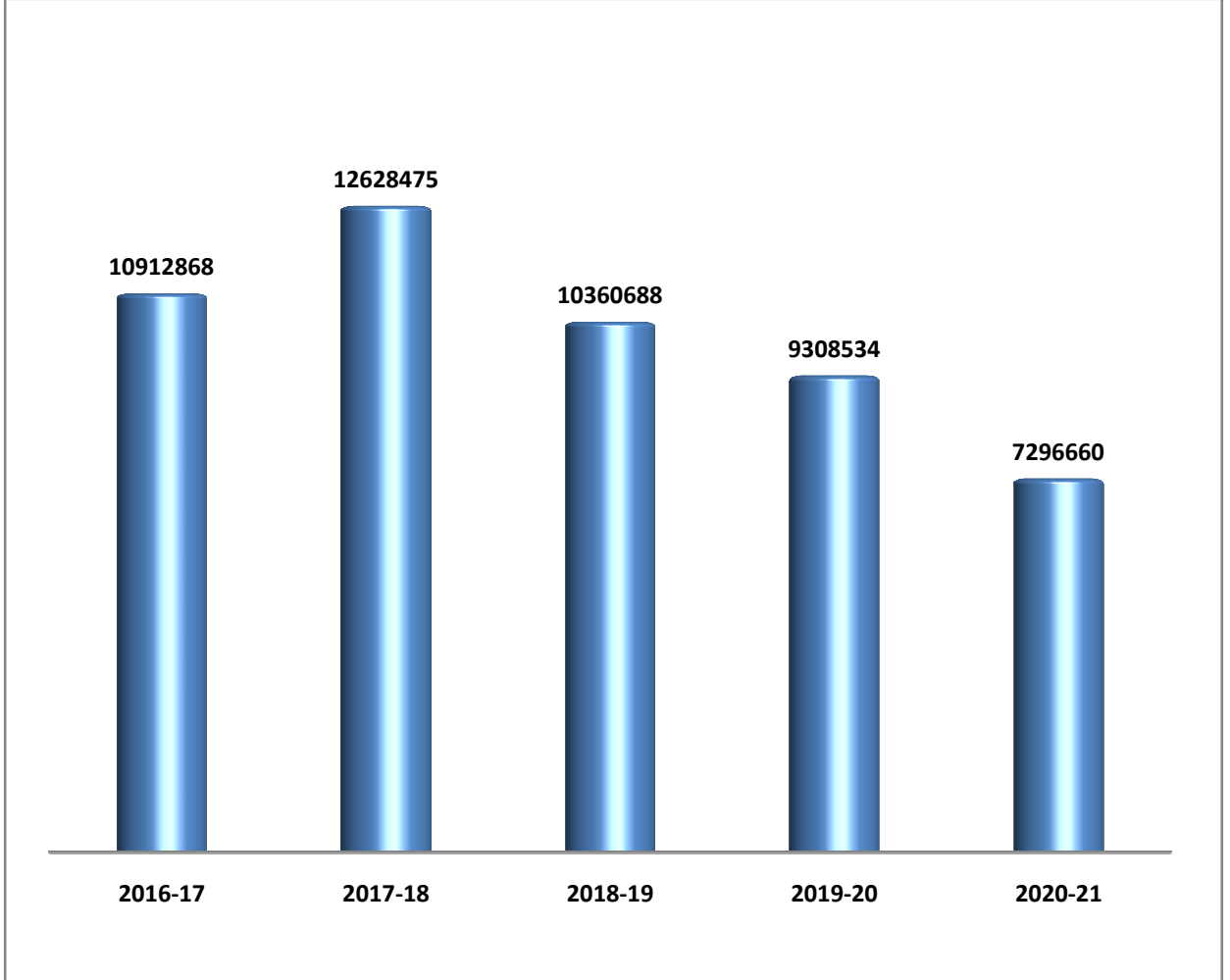


## 2.8 विभिन्न लोक प्राधिकारियों द्वारा संगृहीत धनराशि का विवरण

चित्र 2.5 पिछले पांच वर्षों के दौरान विभिन्न लोक प्राधिकारियों द्वारा आवेदन शुल्क, अतिरिक्त शुल्क और दंड राशि के रूप में संगृहीत कुल धनराशि का तुलनात्मक विवरण प्रस्तुत करता है।

## चित्र 2.5

लोक प्राधिकारियों द्वारा संगृहीत कुल धनराशि (भारतीय रू. में)



### 2.9 त्रैमासिक विवरणों का सारांश

तालिका 2.9 प्रतिवेदन वर्ष के दौरान विभिन्न लोक प्राधिकारियों द्वारा सभी चारों तिमाहियों में दाखिल विवरणों के समग्र सारांश का संकलन प्रस्तुत करती है।

**तालिका 2.9**  
**त्रैमासिक ववरणों का समग्र सारांश**

क्र.सं.	नाम	कुल योग
1	लोक प्राधिकारियों की कुल संख्या	2275
2	लोक प्राधिकारियों की कुल संख्या, जिन्होंने वार्षिक विवरण दाखिल नहीं किये	93
3	लोक प्राधिकारियों की कुल संख्या, जिन्होंने वार्षिक विवरण दाखिल किये	2182
4	सूचना के अधिकार आवेदनों का प्रारंभिक शेष (1 अप्रैल 2020 की यथास्थिति)	348410
5	वर्ष के दौरान प्राप्त सूचना का अधिकार आवेदनों की संख्या	1333802
6	सूचना के अधिकार आवेदनों की कुल संख्या (पंक्ति 4+5)	1682212
7	अन्य लोक प्राधिकारियों को अंतरित सूचना का अधिकार आवेदनों की संख्या	195403
8	प्राप्त अपीलों की कुल संख्या	150036
9	निस्तारित अपीलों की कुल संख्या	92982
10	निर्णय, जहाँ सूचना के लिए आवेदन अस्वीकृत किये गए	51390 (3.85%)
11	मामलों की संख्या, जहाँ सूचना के अधिकार के प्रशासन के संबंध में किसी अधिकारी के विरुद्ध अनुशासनात्मक कार्रवाई की गयी	16
12	संग्रहित कुल राशि (शुल्क+अतिरिक्त प्रभार+जुर्माना) (रु.)	7296660
13	लोक प्राधिकारियों द्वारा नियुक्त केन्द्रीय सहायक जन सूचना अधिकारियों की संख्या	66278

14	लोक प्राधिकारियों द्वारा नियुक्त केन्द्रीय जन सूचना अधिकारियों की संख्या			23012	
15	लोक प्राधिकारियों द्वारा नियुक्त अपीलीय अधिकारियों की संख्या			9660	
16	(13+14+15) का योग			98950	
17	अनुरोधों को अस्वीकृत करते समय प्रयुक्त किये गए प्रावधानों की बारम्बारता	सूचना अधिकार अधिनियम, 2005 की संगत धाराएँ	धारा 8(1)	(a)	1024
18				(b)	73
19				(c)	44
20				(d)	4269
21				(e)	4033
22				(f)	303
23				(g)	614
24				(h)	2140
25				(i)	381
26				(j)	12486
27			अन्य धाराएँ	9	229
28				11	534
29				24	10121
30	(अन्य)	17286			
कुल (17 से 30)				53537	

## अध्याय 3

### केन्द्रीय सूचना आयोग : गतिविधियों का सिंहावलोकन

प्रस्तुत अध्याय केन्द्रीय सूचना आयोग (सीआईसी) द्वारा अपीलों और शिकायतों के निस्तारण, गैर-योजना बजट के उपयोग के साथ-साथ प्रतिवेदन वर्ष के दौरान अन्य महत्वपूर्ण घटनाक्रमों का एक सिंहावलोकन प्रस्तुत करता है।

#### 3.1 प्रतिवेदन वर्ष के दौरान पदग्राही

प्रतिवेदन वर्ष के दौरान पदासीन मुख्य सूचना आयुक्त एवं सूचना आयुक्तों के विवरण निम्नलिखित हैं:

क्रम संख्या	मुख्य सूचना आयुक्त	कार्यावधि	
		से	तक
1	श्री बिमल जुलका	06-03-2020	26-08-2020
2	श्री यशवर्द्धन कुमार सिन्हा	07-11-2020	-

क्रम संख्या	सूचना आयुक्त	कार्यावधि	
		से	तक
1	श्री दिव्य प्रकाश सिन्हा	25-02-16	25-09-20
2	श्री यशवर्द्धन कुमार सिन्हा	01-01-19	06-11-20
3	श्रीमती वनजा एन. सरना	01-01-19	-
4	श्री नीरज कुमार गुप्ता	01-01-19	-
5	श्री सुरेश चंद्रा	01-01-19	-
6	डा. अमिता पांडव	06-03-20	-
7	श्री हीरालाल सामरिया	07-11-20	-

8	सुश्री सरोज पुनहानि	07-11-20	-
9	श्री उदय माहूरकर	07-11-20	-

### 3.2 केन्द्रीय सूचना आयोग के समक्ष दाखिल अपीलों/शिकायतों का निस्तारण – आंकड़ों की स्वतः उत्पत्ति

**3.2.1** वास्तविक समय के आधार पर विचाराधीन और निस्तारित आंकड़ों का प्रतिवेदन सुगम बनाने के लिए कार्यवाहक प्रणाली को सुधारा गया है। इसका परिणाम लंबित मामलों के प्रारंभिक शेष के स्वतः उत्पत्ति के रूप में हुआ है। इसमें किसी संदर्भित अवधि के अंत में मामलों के पंजीकरण, निस्तारण और अंत शेष के आंकड़े शामिल होते हैं। यह प्रणाली अब सभी चार श्रेणियों, जैसे—प्रारंभिक शेष, पंजीकरण, निस्तारण, और अंत शेष, में वादों के विवरण के लिए विस्तार किये जाने योग्य हाईपरलिंक की उत्पत्ति करता है। संचिका संख्या का ब्यौरा, अपीलकर्ता/शिकायतकर्ता का नाम, लोक प्राधिकारी, पंजीकरण की तिथि, सुनवाई की तिथि और निस्तारण की तिथि, उपर की प्रत्येक श्रेणी में दिखाई देती है। हस्त निर्मित-व्यवस्थाओं, जो समग्र सीआईसी के संदर्भ में विवरण उपलब्ध कराते थे, के विपरीत उपर के विवरण अब प्रत्येक सूचना आयुक्त के संदर्भ में भी दर्शाए जा सकते हैं। इस प्रक्रिया का परिणाम वास्तविक समय के आधार पर प्रतिवेदित आंकड़ों की उत्पत्ति के रूप में हुआ है। विस्तृत विवरण [www.cic.gov.in](http://www.cic.gov.in) हाईपरलिंक के अंतर्गत देखा जा सकता है।

#### 3.2.2 पंजीकरण/निस्तारण

प्रतिवेदन वर्ष के दौरान सीआईसी में वादों के पंजीकरण/निस्तारण के संबंध में डाटाबेस निम्नलिखित तस्वीर प्रस्तुत करता है:

प्रतिवेदन वर्ष के दौरान पंजीकृत द्वितीय अपीलों/शिकायतों की संख्या	19183
प्रतिवेदन वर्ष के दौरान निस्तारित द्वितीय अपीलों/शिकायतों की संख्या	17017
प्रतिवेदन वर्ष में 1 अप्रैल तक की यथास्थिति में निस्तारण हेतु लंबित द्वितीय अपीलों/शिकायतों की संख्या	38116

### 3.3 प्रतिवेदन वर्ष के दौरान सीआईसी द्वारा अर्थदण्ड का अधिरोपण और वसूली

**3.3.1** प्रतिवेदन वर्ष के दौरान सीआईसी ने सूचना का अधिकार अधिनियम, 2005 की धारा 20(1) के अंतर्गत ₹ 14,86,750/-रूपये की राशि का अर्थदण्ड अधिरोपित किया। आयोग द्वारा अधिरोपित अर्थदण्ड की तुलना में ₹ 11,14,225/-रूपये की राशि प्राप्त की गयी है।

### 3.4 आयोग में आरटीआई आवेदनों और प्रथम अपीलों की वस्तुस्थिति

**3.4.1** प्रतिवेदन वर्ष के दौरान सीआईसी के आरटीआई प्रकोष्ठ में केन्द्रीय जन सूचना अधिकारी से विभिन्न सूचना की मांग करते हुए दाखिल कुल 1905 आरटीआई आवेदन प्राप्त हुए। इनमें से 183 आरटीआई आवेदन अन्य लोक प्राधिकारियों के क्रियाकलाप से निकटता से संबंधित थे और उन्हें अंतरित कर दिया गया। आयोग ने सूचना के अनुरोध के किसी भी आवेदन को अस्वीकृत नहीं किया। आयोग ने प्रतिवेदन वर्ष के दौरान कुल 7,110/-रूपये आरटीआई आवेदन शुल्क और अतिरिक्त प्रभार के रूप में प्राप्त किए।

**3.4.2** प्रतिवेदन वर्ष के दौरान, केन्द्रीय सूचना आयोग के प्रथम अपीलीय अधिकारी के समक्ष अधिनियम की धारा 19(1) के अंतर्गत 416 अपील दाखिल किये गए, जो प्राप्त किए गए कुल आरटीआई आवेदनों के 21.83% के बराबर थे। सीआईसी के प्रथम अपीलीय अधिकारी ने प्रतिवेदन वर्ष के दौरान 393 प्रथम अपीलों का निस्तारण किया।

## 3.5 सीआईसी की पहल

### 3.5.1 ई-न्यायालय और विडियो कॉन्फ्रेंसिंग

आयोग में ई-न्यायालय और विडियो कॉन्फ्रेंसिंग सुविधा की स्थापना वर्ष 2016 में की गयी थी। ई-बुक के रूप में अपील/शिकायत के सूचना आयुक्त (आयुक्तों) के पास पहुँचने के बाद, सॉफ्टवेयर के माध्यम से वाद की सुनवाई निर्धारित की जाती है। जब सुनवाई निर्धारित कर दी जाती है, प्रणाली भौतिक रूप से सुनवाई का नोटिस जारी करने के अतिरिक्त आवेदक को एसएमएस/ई-मेल अलर्ट भेज देता है। तदानन्तर, निर्णय के सीआईसी के वेबसाइट पर अपलोड किये जाने के समय प्रणाली आवेदक को ई-मेल अलर्ट के साथ-साथ एसएमएस जारी करता है। निर्णय भौतिक रूप में भी आवेदक और केन्द्रीय जन सूचना अधिकारियों को भेजे जाते हैं।

सीआईसी देश भर में राष्ट्रीय सूचना विज्ञान केन्द्र (एनआईसी) के लगभग सभी जिला मुख्यालयों पर विडियो कॉन्फ्रेंसिंग के माध्यम से सुनवाई की सुविधा भी प्रदान करता है। यह देश भर के आवेदकों और लोक प्राधिकारों के संबंधित अधिकारी (अधिकारियों) को आयोग में आने के बजाए नजदीक के जिला मुख्यालयों के एनआईसी स्टूडियो पर सुनवाई में भाग लेने में समर्थ बनाता है।

उपरोक्त सुविधाएं आयोग में अनुरक्षित रखी गयी हैं और सुचारु रूप से चल रहा है।

सीआईसी के अपने स्वयं के स्टूडियो को स्थापित करने के साथ, विडियो कॉन्फ्रेंस सुनवाई की संख्या और गुणवत्ता सुधर गयी है। प्रतिवेदन वर्ष के दौरान 6441 विडियो कॉन्फ्रेंस सुनवाई सीआईसी के द्वारा संचालित किए गए।

कोविड वैश्विक महामारी के दौरान, विशेष रूप से लॉकडाउन के विभिन्न चरणों के दौरान, और इसके बाद काफी अधिक संख्या में ऑडियो मोड में सुनवाई की गयी।

### 3.5.2 पारदर्शिता संपरीक्षा

कार्मिक एवं प्रशिक्षण विभाग ने कार्यालय ज्ञापन संख्या 1/6/2011-IR दिनांक 07/11/2019 के माध्यम से सभी लोक प्राधिकारियों को उनके अग्रसक्रिय प्रकटन पैकेज का प्रतिवर्ष संपरीक्षा करवाने संबंधी दिशानिर्देश जारी किया था। वर्ष 2019-20 में, केन्द्रीय सूचना आयोग ने इस संपरीक्षा को सुगम बनाने के लिए एक सॉफ्टवेयर विकसित किया।

वर्ष 2020-21 में, 754 लोक प्राधिकारियों ने अपने अग्रसक्रिय प्रकटन की संपरीक्षा रिपोर्ट सॉफ्टवेयर के माध्यम से केन्द्रीय सूचना आयोग को प्रेषित की है।

यह पाया गया है कि 754 लोक प्राधिकारियों में से, 131 लोक प्राधिकारियों ने 'ए' ग्रेड, 128 लोक प्राधिकारियों ने 'बी' ग्रेड, 96 लोक प्राधिकारियों ने 'सी' ग्रेड, 89 लोक प्राधिकारियों ने 'डी' ग्रेड और 310 लोक प्राधिकारियों ने 'ई' ग्रेड प्राप्त किया है। केन्द्रीय सूचना आयोग ने संबंधित लोक प्राधिकारियों को सॉफ्टवेयर के माध्यम से संपरीक्षित रिपोर्ट पर अपनी टिप्पणी/अनुशंसा भी दी है।

### 3.5.3 सेमिनार/वेबिनार

सीआईसी, पारदर्शिता के दृष्टिकोण से रूचि के विषयों पर संगोष्ठियों और सम्मेलनों को आयोजित करता रहा है। एमआईटी स्कूल ऑफ गवर्नमेंट, पुणे के शिक्षकों और छात्रों ने दिनांक 11.03.2021 को आयोग का भ्रमण किया और मुख्य सूचना आयुक्त श्री वाई0 के0 सिन्हा के साथ विचार-विमर्श किया। मुख्य सूचना आयुक्त ने उन्हें आरटीआई अधिनियम के मुख्य पहलुओं, इसके क्रियान्वयन इसका महत्व और वर्तमान परिप्रेक्ष्य में इसके लाभों से अवगत कराया।

### 3.5.4 प्रशिक्षु कार्यक्रम

सीआईसी, कानून के विद्यार्थियों को आयोग में प्रशिक्षण प्राप्त करने हेतु प्रोत्साहित करता है, जिसमें वे सीखने और आयोग के क्रियाकलापों में योगदान करने के लिए आयोग से संबद्ध किये जाते हैं। आयोग का प्रशिक्षण कार्यक्रम न्यूनतम एक माह की अवधि के लिए तैयार किया गया है, जिसके दौरान प्रशिक्षुओं को एक शोध का विषय प्रदान किया जाता है, जिसपर वे एक विस्तृत शोध पत्र तैयार करते हैं। प्रतिवेदन वर्ष के दौरान 03 विद्यार्थियों ने प्रशिक्षु कार्यक्रम में भाग लिया।

### 3.6 आरटीआई अधिनियम, 2005 का प्रचार

आरटीआई अधिनियम, 2005 के प्रचार हेतु निम्नलिखित गतिविधियां आयोजित की जाती हैं:

- अ) वार्षिक सम्मेलन का आयोजन करना।
- ब) श्रव्य-दृश्य और प्रिंट मीडिया के माध्यम से किए जाने वाले सम्मेलनों से संबंधित विषयों और मुद्दों का प्रचार और विज्ञापन करना।

### 3.7 केन्द्रीय सूचना आयोग का वार्षिक सम्मेलन

आयोग, वर्ष 2006 से एक महत्वपूर्ण कार्यक्रम के रूप में वार्षिक सम्मेलनों का आयोजन कर रहा है। ये सम्मेलन, न केवल सहभागियों के मिलने और पारदर्शिता, शासन, सूचना अधिकारों और अन्य संबंधित मामलों पर विचार-विमर्श करने के लिए एक अवसर और मंच उपलब्ध कराते हैं, बल्कि यह महत्वपूर्ण रूप से सूचना का अधिकार की शासन प्रणाली को व्यापक और गहन

बनाने की दिशा में भी महत्वपूर्ण योगदान देते हैं। हालांकि, 2020-21 में कोविड-19 महामारी के कारण वार्षिक सम्मेलन आयोजित नहीं किया जा सका।

नीचे दिये गए विवरण के अनुसार, पिछले 3 वर्षों के दौरान, 45.09 लाख रुपये के आवंटन के संदर्भ में 45.01 लाख रुपये का व्यय किया गया:—

प्रचार सामग्री का निर्माण	2018-19 (लाख रु. में)	2019-20 (लाख रु. में)	2020-21 (लाख रु. में)	कुल (लाख रु. में)
आवंटन	22.09	23	शून्य	45.09
व्यय	22.09	22.92	शून्य	45.01

### 3.8 मुख्य सूचना आयुक्त और सूचना आयुक्त पद की शपथ

भारत के महामहिम राष्ट्रपति ने श्री यशवर्धन कुमार सिन्हा को 7 नवम्बर, 2020 को राष्ट्रपति भवन में आयोजित एक समारोह में केन्द्रीय सूचना आयोग के मुख्य सूचना आयुक्त के रूप पद की शपथ दिलाई।



श्री यशवर्धन कुमार सिन्हा (मुख्य सूचना आयुक्त) का शपथ ग्रहण समारोह



श्री यशवर्धन कुमार सिन्हा (मुख्य सूचना आयुक्त) का शपथ ग्रहण समारोह



श्री यशवर्धन कुमार सिन्हा (मुख्य सूचना आयुक्त) का शपथ ग्रहण समारोह



श्री यशवर्धन कुमार सिन्हा (मुख्य सूचना आयुक्त) का शपथ ग्रहण समारोह

7 नवम्बर, 2020 को मुख्य सूचना आयुक्त, श्री यशवर्धन कुमार सिन्हा द्वारा श्री हीरालाल सामरिया, सुश्री सरोज पुनहानि और श्री उदय माहूरकर को सूचना आयुक्त, केन्द्रीय सूचना आयोग (सीआईसी) के पद की शपथ दिलाई गयी।



श्री हीरालाल सामरिया (सूचना आयुक्त) का शपथ ग्रहण समारोह



सुश्री सरोज पुनहानि (सूचना आयुक्त) का शपथ ग्रहण समारोह



श्री उदय माहूरकर (सूचना आयुक्त) का शपथ ग्रहण समारोह



सीआईसी के वर्तमान मुख्य सूचना आयुक्त और सूचना आयुक्तगण

### 3.9 बजट और व्यय का आवंटन

#### 3.9.1 गैर-योजना (राजस्व)-स्थापना

गैर-योजना राजस्व(आंकड़े लाख रुपये में)

क्रम संख्या	मद का विषय	2019-20		2020-21	
		अंतिम आवंटन	व्यय	अंतिम आवंटन	व्यय
(1)	(2)	(3)	(4)	(5)	(6)
1	वेतन	615.00	612.09	593.00	590.86
2	मजदूरी	343.65	343.52	342.00	339.77
3	समयोपरि भत्ता	1.00	0.83	0.50	0.04
4	चिकित्सा उपचार	35.80	34.89	25.00	22.69
5	घरेलू यात्रा भत्ता	12.50	11.55	8.00	6.61
6	विदेश यात्रा भत्ता	0.00	0.00	0.00	0.00
7	कार्यालय व्यय	599.00	585.55	612.00	545.02
8	किराया दर और कर	10.35	10.35	9.37	9.37
9	प्रकाशन	11.70	2.93	7.00	0.29
10	अन्य प्रशासनिक व्यय	33.00	22.06	9.00	8.94
11	छोटे कार्य	265.00	264.34	379.00	375.74
12	व्यवसायिक सेवाएँ	295.00	293.31	275.00	273.50
13	सूचना प्रौद्योगिकी	150.00	132.29	172.00	168.80
14	एसएपी	30.00	29.54	15.00	11.18
	<b>कुल:</b>	<b>2402.00</b>	<b>2343.25</b>	<b>2446.87</b>	<b>2352.81</b>

## शब्द संकेतों की सूची

लघु रूप	परिभाषा
एए	अपीलीय अधिकारी
एपीपीसीओएमएस	अपील शिकायत प्रबंधन एवं लोकेटर प्रणाली
सीएपीआईओ	केन्द्रीय सहायक जन सूचना अधिकारी
सीआईसी	केन्द्रीय सूचना आयोग
सीपीआईओ	केन्द्रीय जन सूचना अधिकारी
सीपीआईओएस	केन्द्रीय जन सूचना अधिकारी गण
सीआर	करोड़
डीओपीटी	कार्मिक एवं प्रशिक्षण विभाग
एफएए	प्रथम अपीलीय अधिकारी
एफएएएस	प्रथम अपीलीय अधिकारी गण
जीओआइ	भारत सरकार
आईसी	सूचना आयुक्त
आईएनआर	भारतीय रुपया
आईटी	सूचना प्रौद्योगिकी
एनबीसीसी	राष्ट्रीय भवन निर्माण निगम
एनआईसी	राष्ट्रीय सूचना विज्ञान केन्द्र
एनआईसीएसआई	राष्ट्रीय सूचना विज्ञान केन्द्र सेवा इंक
एनओ.	संख्या
ओआई	अन्य प्रशासनिक व्यय
पीए	लोक प्राधिकारी
पीएएस	लोक प्राधिकारियों
आर.आर.एण्ड टी.	किराया.दर और कर
आर.टी.आई.	सूचना का अधिकार
एसएल.नं.	क्रम संख्या
यू/एस	धारा अंतर्गत
यू.टी.	संघ राज्य क्षेत्र



अनुलग्नक



अनुलग्नक-1

मंत्रालय-वार तथा लोक प्राधिकरण-वार ऑनलाईन वार्षिक विवरणों का सारांश

क्र.सं.	नाम	कुल योग				
1	लोक प्राधिकारियों की कुल संख्या	2275				
2	लोक प्राधिकारियों की कुल संख्या, जिन्होंने वार्षिक विवरण दाखिल नहीं किये	93				
3	लोक प्राधिकारियों की कुल संख्या, जिन्होंने वार्षिक विवरण दाखिल किये	2182				
4	सूचना के अधिकार आवेदनों का प्रारंभिक शेष (1 अप्रैल 2020 की यथास्थिति)	348410				
5	वर्ष के दौरान प्राप्त सूचना का अधिकार आवेदनों की संख्या	1333802				
6	सूचना के अधिकार आवेदनों की कुल संख्या (पंक्ति 4 +5)	1682212				
7	अन्य लोक प्राधिकारियों को अंतरित सूचना का अधिकार आवेदनों की संख्या	195403				
8	प्राप्त अपीलों की कुल संख्या	150036				
9	निस्तारित अपीलों की कुल संख्या	92982				
10	निर्णय, जहाँ सूचना के लिए आवेदन अस्वीकृत किये गए	51390 (3.85%)				
11	मामलों की संख्या, जहाँ सूचना के अधिकार के प्रशासन के संबंध में किसी अधिकारी के विरुद्ध अनुशासनात्मक कार्रवाई की गयी	16				
12	संग्रहित कुल राशि (शुल्क +अतिरिक्त प्रभार+जुर्माना) (रु.)	7296660				
13	लोक प्राधिकारियों द्वारा नियुक्त केन्द्रीय सहायक जन सूचना अधिकारियों की संख्या	66278				
14	लोक प्राधिकारियों द्वारा नियुक्त केन्द्रीय जन सूचना अधिकारियों की संख्या	23012				
15	लोक प्राधिकारियों द्वारा नियुक्त अपीलीय अधिकारियों की संख्या	9660				
16	(13+14+15) का योग	98950				
17	अनुरोधों को अस्वीकृत करते समय प्रयुक्त किये गए प्रावधानों की बारम्बारता	सूचना अधिकार अधिनियम, 2005 की संगत धाराएँ	धारा 8(1)	(क)	1024	
18				(ख)	73	
19				(ग)	44	
20				(घ)	4269	
21				(ङ)	4033	
22				(च)	303	
23				(छ)	614	
24				(ज)	2140	
25				(झ)	381	
26				(ञ)	12486	
27				9	229	
28				अन्य धाराएँ	11	534
29					24	10121
30					(अन्य)	17286
कुल (17 से 30)					53537	

**नोट :-** उपरोक्त आंकड़े लोक प्राधिकारियों द्वारा एप्पकॉम्स साफ्टवेयर पर दाखिल त्रैमासिक विवरणों के आधार पर संकलित किए गए हैं, जो वित्तीय वर्ष के अंत तक पूरा हो चुका है। किसी लोक प्राधिकारी द्वारा आंकड़े दाखिल नहीं किए जाने की स्थिति में, यह सॉफ्टवेयर/वार्षिक प्रतिवेदन में प्रदर्शित नहीं होगा।

क्र.सं.	मंत्रालय / विभाग / संगठन				1	1.1	मंत्रालय का योग	2	2.1	मंत्रालय का योग	3	3.1	3.1.1	
					भारत निर्वाचन आयोग	भारत निर्वाचन आयोग		भक्तिमडल सचिवालय	भक्तिमडल सचिवालय		कृषि मंत्रालय	कृषि और सहकारिता विभाग	कृषि और सहकारिता विभाग	
1	सूचना का अधिकार अधिनियम के अधीन प्राप्त अनुरोधों का अधिशेष (1 अप्रैल की यथास्थिति)				70	70		9	9				164	
2	वर्ष के दौरान प्राप्त अनुरोधों की संख्या				2772	2772		1972	1972				0	
3	अनुरोधों की कुल संख्या (कॉलम 1+2)				2842	2842		1981	1981				164	
4	धारा 6(3) के अंतर्गत अन्य लोक प्राधिकारियों को स्थानांतरित अनुरोधों की संख्या				762	762		1193	1193				0	
5	प्राप्त अपीलों की कुल संख्या				108	108		169	169				38	
6	निस्तारित अपीलों की कुल संख्या				8	8		54	54				38	
7	निर्णय, जहाँ सूचना के लिए आवेदनों को अस्वीकृत किया गया				0	0		429 (22%)	429 (22%)				0	
8	मामलों की संख्या जहाँ सूचना का अधिकार अधिनियम के प्रशासन के संबंध में किसी अधिकारी के विरुद्ध अनुशासनिक कार्यवाही की गई				0	0		0	0				0	
9	संग्रहित शुल्क (आवेदन) (रूपए)				7490	7490		4500	4500				2950	
10	संग्रहित अतिरिक्त प्रभार (रूपए)				27144	27144		518	518				29735	
11	संग्रहित अर्धदण्ड (रूपए)				0	0		0	0				0	
12	संग्रहित कुल राशि (शुल्क+अति. प्रभार+जुर्माना) (रूपए)				34634	34634		5018	5018				32685	
13	नियुक्त सी.ए.पी.आई.ओ. की संख्या (अ)				1	1		0	0				0	
14	नियुक्त सी.पी.आई.ओ. की संख्या (ब)				32	32		15	15				67	
15	नियुक्त प्र. अ. प्रा. की संख्या (स)				2	2		13	13				42	
16	कुल (अ+ब + स)				35	35		28	28				109	
17	*	**	धारा 8(1)	क	0	0		0	0				0	
18				ख	0	0		0	0		0	0		0
19				ग	0	0		0	0		0	0		0
20				घ	0	0		0	0		0	0		0
21				ङ	0	0		0	0		0	0		0
22				च	0	0		0	0		0	0		0
23				छ	0	0		0	0		0	0		0
24				ज	0	0		0	0		5	5		0
25				झ	0	0		0	0		22	22		0
26				ञ	0	0		0	0		1	1		0
27				अन्य धाराएँ	9	0	0		0	0	0	0		0
28				11	0	0		0	0		0	0		0
29				24	0	0		0	0		13	13		0
30				अन्य	0	0		0	0		18	18		0
कुल (17 से 30)					0	0		59	59			0		

\* अनुरोधों को अस्वीकृत करते समय कितने प्रावधानों का आह्वान किया गया

\*\* सूचना का अधिकार अधिनियम, 2005 की संगत धाराएँ

नोट :- उपरोक्त आंकड़े लोक प्राधिकारियों द्वारा एपिकॉम्स साफ्टवेयर पर दाखिल त्रैमासिक विवरणों के आधार पर संकलित किए गए हैं, जो वित्तीय वर्ष के अंत तक पूरा हो चुका है। किसी लोक प्राधिकारी द्वारा आंकड़े दाखिल नहीं किए जाने की स्थिति में, यह साफ्टवेयर/वार्षिक प्रतिवेदन में प्रदर्शित नहीं होगा।

क्र.सं.	मंत्रालय / विभाग / संगठन				3.1.2	3.1.3	3.1.4	3.1.5	3.1.6	3.1.7	3.1.8	3.1.9	3.1.10	3.1.11	3.1.12	3.1.13	3.1.14	3.1.15	3.1.16	3.1.17	3.1.18			
					अखिल भारतीय मृदा और भूमि प्रयोग सर्वेक्षण (एआइएसएसएफएस), नई दिल्ली	केंद्रीय कृषि मशीनरी प्रशिक्षण और परीक्षण संस्थान	केंद्रीय उर्वरक गुणवत्ता नियंत्रण और प्रशिक्षण संस्थान	केंद्रीय बागवानी संस्थान	नाथियल विकास बोर्ड	कृषिगत लागत और मूल्य आयोग (सी.ए.सी.पी.)	सुपारी तथा मसाला विकास निदेशालय	काजू और कोको विकास निदेशालय	कपास विकास निदेशालय	आर्थिक और सांख्यिकी निदेशालय	विस्तार निदेशालय	जूट विकास निदेशालय	विपणन और निरीक्षण निदेशालय	बाजरा विकास निदेशालय	तिलहन विकास निदेशालय	पादप संरक्षण, संगरोध और भंडारण निदेशालय	दाल विकास निदेशालय			
1	सूचना का अधिकार अधिनियम के अधीन प्राप्त अनुरोधों का अधिशेष (1 अप्रैल की यथास्थिति)				17	0	0	0	13	16	0	11	0	7	0	1	0	0	0	0	0			
2	वर्ष के दौरान प्राप्त अनुरोधों की संख्या				148	42	13	16	91	159	10	3	3	260	97	2	116	0	7	194	2			
3	अनुरोधों की कुल संख्या (कॉलम 1+2)				165	42	13	16	104	175	10	14	3	267	97	3	116	0	7	194	2			
4	धारा 6(3) के अंतर्गत अन्य लोक प्राधिकारियों को स्थानांतरित अनुरोधों की संख्या				7	1	0	5	0	0	3	0	0	93	4	0	15	0	0	24	0			
5	प्राप्त अपीलों की कुल संख्या				9	5	0	0	5	0	0	0	0	9	9	0	21	0	1	0	0			
6	निस्तारित अपीलों की कुल संख्या				5	5	0	0	5	0	0	0	0	7	9	0	21	0	1	0	0			
7	निर्णय, जहाँ सूचना के लिए आवेदनों को अस्वीकृत किया गया				0	0	0	4 (25%)	0	0	0	0	0	31 (12%)	0	0	0	0	0	1 (1%)	0	0		
8	मामलों की संख्या जहाँ सूचना का अधिकार अधिनियम के प्रशासन के संबंध में किसी अधिकारी के विरुद्ध अनुशासनिक कार्यवाही की गई				0	0	0	0	0	0	0	0	0	0	0	0	0	0	0	0	0	0		
9	संग्रहित शुल्क (आवेदन) (रुपए)				1370	390	0	140	320	0	0	30	0	640	80	0	40	0	70	790	0			
10	संग्रहित अतिरिक्त प्रभार (रुपए)				0	96	0	0	338	0	0	0	0	222	0	0	0	0	0	0	0	0		
11	संग्रहित अर्धदण्ड (रुपए)				0	0	0	0	0	0	0	0	0	0	0	0	0	0	0	0	0	0		
12	संग्रहित कुल राशि (शुल्क+अति. प्रभार+जुर्माना) (रुपए)				1370	486	0	140	658	0	0	30	0	862	80	0	40	0	70	790	0	0		
13	नियुक्त सी.ए.पी.आई.ओ. की संख्या (अ)				0	0	1	0	7	0	0	0	2	1	0	0	21	0	0	0	1	0		
14	नियुक्त सी.पी.आई.ओ. की संख्या (ब)				1	1	1	0	1	0	0	0	2	1	1	1	21	0	2	0	2	0		
15	नियुक्त प्र. अ. प्रा. की संख्या (स)				1	1	1	0	1	0	0	0	1	1	1	1	3	0	1	0	1	0		
16	कुल (अ+ब + स)				2	2	3	0	9	0	0	0	5	3	2	2	45	0	3	0	4	0		
17	*	**	धारा 8(1)	क	0	0	0	0	0	0	0	0	0	0	0	0	0	0	0	0	0			
18				ख	0	0	0	0	0	0	0	0	0	0	0	0	0	0	0	0	0	0	0	
19				ग	0	0	0	0	0	0	0	0	0	0	0	0	0	0	0	0	0	0	0	0
20				घ	0	0	0	0	0	0	0	0	0	0	0	0	0	0	0	0	0	0	0	0
21				ङ	0	4	0	0	0	0	0	0	0	0	0	0	1	0	0	0	0	0	0	0
22				च	0	0	0	0	0	0	0	0	0	0	0	0	0	0	0	0	0	0	0	0
23				छ	0	0	0	0	0	0	0	0	0	0	0	0	0	0	0	0	0	0	0	0
24				ज	0	0	0	0	0	0	0	0	0	0	0	0	0	0	0	0	0	0	0	0
25				झ	0	0	0	0	0	0	0	0	0	0	0	0	0	0	0	0	0	0	0	0
26				ञ	0	13	0	0	0	0	0	0	0	0	0	0	1	0	0	0	0	0	0	0
27				अन्य धाराएँ			9	0	0	0	0	0	0	0	0	0	0	0	0	0	0	0	0	0
28							11	0	0	0	0	0	0	0	0	0	0	0	0	0	0	0	0	0
29							24	0	0	0	0	0	0	0	0	0	0	0	0	0	0	0	0	0
30				अन्य			0	0	0	0	0	0	0	0	0	11	0	0	0	0	0	0	0	0
कुल (17 से 30)				0	17	0	0	0	0	0	0	0	11	2	0	0	0	0	0	0	0			

\* अनुरोधों को अस्वीकृत करते समय कितने प्रावधानों का आह्वान किया गया

\*\* सूचना का अधिकार अधिनियम, 2005 की संगत धाराएँ

नोट :- उपरोक्त आंकड़े लोक प्राधिकारियों द्वारा एप्पकॉम्स साफ्टवेयर पर दाखिल त्रैमासिक विवरणों के आधार पर संकलित किए गए हैं, जो वित्तीय वर्ष के अंत तक पूरा हो चुका है। किसी लोक प्राधिकारी द्वारा आंकड़े दाखिल नहीं किए जाने की स्थिति में, यह साफ्टवेयर/वार्षिक प्रतिवेदन में प्रदर्शित नहीं होगा।

क्र.सं.	मंत्रालय / विभाग / संगठन																							
											3.1.19	3.1.20	3.1.21	3.1.22	3.1.23	3.1.24	3.1.25	3.1.26	3.1.27	3.1.28	3.1.29	3.1.30	3.1.31	3.1.32
		बायल विकास निदेशालय	माना विकास निदेशालय	गेहूँ विकास निदेशालय	महालासिस राष्ट्रीय फसल पूर्वानुमान केंद्र	राष्ट्रीय कोल्ड चैन विकास केंद्र	राष्ट्रीय कार्बनिक कृषि केंद्र	राष्ट्रीय सहकारी विकास निगम	राष्ट्रीय बागवानी बोर्ड (एन.एच.बी.)	राष्ट्रीय कृषि विस्तार प्रबंध संस्थान (फैनेज.)	राष्ट्रीय कृषि विपणन संस्थान (एन.आई.ए.एच.)	राष्ट्रीय पादप स्वास्थ्य प्रबंध संस्थान	राष्ट्रीय बीज निगम लिमिटेड	राष्ट्रीय बीज अनुसंधान और प्रशिक्षण केंद्र (एन.एच.आर.टी.सी.)	पूर्वांतर क्षेत्र कृषि मशीनरी प्रशिक्षण और परीक्षण संस्थान	उत्तर क्षेत्र फार्म मशीनरी प्रशिक्षण और परीक्षण संस्थान	पादप विविधता संरक्षण और कृषक अधिकार प्राधिकरण							
1	सूचना का अधिकार अधिनियम के अधीन प्राप्त अनुरोधों का अधिशेष (1 अप्रैल की यथास्थिति)	38	0	0	0	0	73	1	4	2	3	1	1	0	10	29	0							
2	वर्ष के दौरान प्राप्त अनुरोधों की संख्या	42	30	4	0	2	51	96	168	22	2	13	249	3	3	11	10							
3	अनुरोधों की कुल संख्या (कॉलम 1+2)	80	30	4	0	2	124	97	172	24	5	14	250	3	13	40	10							
4	धारा 6(3) के अंतर्गत अन्य लोक प्राधिकारियों को स्थानांतरित अनुरोधों की संख्या	0	1	2	0	1	1	1	0	1	0	0	13	0	0	0	0							
5	प्राप्त अपीलों की कुल संख्या	0	0	0	0	0	5	9	17	0	0	1	25	0	0	0	0							
6	निस्तारित अपीलों की कुल संख्या	0	0	0	0	0	5	9	17	0	0	1	13	0	0	0	0							
7	निर्णय, जहाँ सूचना के लिए आवेदनों को अस्वीकृत किया गया	0	26 (87%)	0	0	0	3 (6%)	0	0	4 (18%)	0	0	12 (5%)	0	0	0	0							
8	मामलों की संख्या जहाँ सूचना का अधिकार अधिनियम के प्रशासन के संबंध में किसी अधिकारी के विरुद्ध अनुशासनिक कार्यवाही की गई	0	0	0	0	0	0	0	0	0	0	0	0	0	0	0	0							
9	संग्रहित शुल्क (आवेदन) (रुपए)	0	0	20	0	0	450	930	290	190	70	20	540	0	0	50	50							
10	संग्रहित अतिरिक्त प्रभार (रुपए)	0	0	0	0	0	78	0	1080	0	0	0	3090	0	0	540	0							
11	संग्रहित अर्धदण्ड (रुपए)	0	0	0	0	0	0	0	0	0	0	0	0	0	0	0	0							
12	संग्रहित कुल राशि (शुल्क+अति. प्रभार+जुर्माना) (रुपए)	0	0	20	0	0	528	930	1370	190	70	20	3630	0	0	590	50							
13	नियुक्त सी.ए.पी.आई.ओ. की संख्या (अ)	1	0	1	0	0	1	1	1	0	1	0	0	0	0	0	0							
14	नियुक्त सी.पी.आई.ओ. की संख्या (ब)	1	1	1	1	1	10	1	27	0	1	1	17	0	1	1	1							
15	नियुक्त प्र. अ. प्रा. की संख्या (स)	1	1	0	1	1	10	1	1	0	0	1	6	0	1	0	1							
16	कुल (अ+ब + स)	3	2	2	2	2	21	3	29	0	2	2	23	0	2	1	2							
17	*	**	धारा 8(1)	क	0	0	0	0	0	0	0	0	0	0	0	0	0							
18				ख	0	0	0	0	0	0	0	0	0	0	0	0	0	0						
19				ग	0	0	0	0	0	0	0	0	0	0	0	0	0	0						
20				घ	0	0	0	0	0	0	0	0	0	0	1	0	0	0						
21				ङ	0	0	0	0	0	0	0	0	0	0	2	0	0	0						
22				च	0	0	0	0	0	0	0	0	0	0	0	0	0	0						
23				छ	0	0	0	0	0	0	0	0	0	0	0	0	0	0						
24				ज	0	0	0	0	0	0	0	0	0	0	0	0	0	0						
25				झ	0	0	0	0	0	0	0	0	0	0	0	0	0	0						
26				ञ	0	0	0	0	0	0	0	0	0	0	2	2	0	0						
27				अन्य धाराएँ	9	0	0	0	0	0	0	0	0	0	0	0	0	0						
28				11	0	0	0	0	0	0	0	0	0	0	0	0	0	0						
29				24	0	0	0	0	0	0	0	0	0	0	0	0	0	0						
30				अन्य	0	0	0	0	0	3	0	0	0	0	10	0	0	0						
कुल (17 से 30)		0	0	0	0	0	3	0	0	0	0	5	12	0	0	0								

\* अनुरोधों को अस्वीकृत करते समय कितने प्रावधानों का आह्वान किया गया

\*\* सूचना का अधिकार अधिनियम, 2005 की संगत धाराएँ

नोट :- उपरोक्त आंकड़े लोक प्राधिकारियों द्वारा एपिकॉम्स साफ्टवेयर पर दाखिल त्रैमासिक विवरणों के आधार पर संकलित किए गए हैं, जो वित्तीय वर्ष के अंत तक पूरा हो चुका है। किसी लोक प्राधिकारी द्वारा आंकड़े दाखिल नहीं किए जाने की स्थिति में, यह साफ्टवेयर/वार्षिक प्रतिवेदन में प्रदर्शित नहीं होगा।

क्र.सं.	मंत्रालय / विभाग / संगठन				3.1.35			3.1.36			3.1.37			3.2				
					लघु कृषक कृषि व्यवसाय परिसंघ	दक्षिण क्षेत्र कृषि मशीनरी प्रशिक्षण और परीक्षण संस्थान	राष्ट्रीय रैनफेड एरिया प्राधिकरण	विभाग का योग	भारतीय कृषि एवं अनुसंधान परिषद, मुख्यालय	कृषि अनुसंधान एवं शिक्षा विभाग	भा.कृ.अनु.प.-केन्द्रीय हीरोय कृषि अनुसंधान संस्थान, पोर्ट ब्लेयर	केन्द्रीय कृषि विश्वविद्यालय, इम्फाल	केन्द्रीय शुष्क क्षेत्र अनुसंधान संस्थान (भा.कृ.अनु.प)	केन्द्रीय पशु अनुसंधान संस्थान (भा.कृ.अनु.प)	केन्द्रीय अंतर्देशीय मत्स्य पालन अनुसंधान संस्थान (भा.कृ.अनु.प)	केन्द्रीय शुष्क बागवानी संस्थान (भा.कृ.अनु.प)	केन्द्रीय कपास अनुसंधान संस्थान (भा.कृ.अनु.प)	
1	सूचना का अधिकार अधिनियम के अधीन प्राप्त अनुरोधों का अधिशेष (1 अप्रैल की यथास्थिति)				250	0	0	641	50	55	0	2	4	0	0	1	1	
2	वर्ष के दौरान प्राप्त अनुरोधों की संख्या				89	27	2	1987	1394	250	17	83	20	10	27	10	38	
3	अनुरोधों की कुल संख्या (कॉलम 1+2)				339	27	2	2628	1444	305	17	85	24	10	27	11	39	
4	धारा 6(3) के अंतर्गत अन्य लोक प्राधिकारियों को स्थानांतरित अनुरोधों की संख्या				0	0	0	172	131	191	2	1	0	0	1	0	0	
5	प्राप्त अपीलों की कुल संख्या				10	0	0	164	137	0	0	19	0	2	0	0	1	
6	निस्तारित अपीलों की कुल संख्या				0	0	0	136	116	0	0	19	0	2	0	0	1	
7	निर्णय, जहाँ सूचना के लिए आवेदनों को अस्वीकृत किया गया				0	0	0	81 (4%)	24 (2%)	2 (1%)	0	0	5 (25%)	0	0	0	0	
8	मामलों की संख्या जहाँ सूचना का अधिकार अधिनियम के प्रशासन के संबंध में किसी अधिकारी के विरुद्ध अनुशासनिक कार्यवाही की गई				0	0	0	0	0	0	0	0	0	0	0	0	0	
9	संग्रहित शुल्क (आवेदन) (रूपए)				0	170	0	9600	370	0	110	150	50	150	50	0	430	
10	संग्रहित अतिरिक्त प्रभार (रूपए)				0	332	0	35511	854	0	0	0	0	0	0	0	0	
11	संग्रहित अर्धदण्ड (रूपए)				0	0	0	0	0	0	0	0	0	0	0	0	0	
12	संग्रहित कुल राशि (शुल्क+अति. प्रभार+जुर्माना) (रूपए)				0	502	0	45111	1224	0	110	150	50	150	50	0	430	
13	नियुक्त सी.ए.पी.आई.ओ. की संख्या (अ)				1	0	0	40	0	0	0	9	0	0	2	0	0	
14	नियुक्त सी.पी.आई.ओ. की संख्या (ब)				1	1	0	168	42	0	1	1	18	2	1	1	6	
15	नियुक्त प्र. अ. प्रा. की संख्या (स)				0	1	0	81	32	0	0	1	0	1	1	1	0	
16	कुल (अ+ब + स)				2	2	0	289	74	0	1	11	18	3	4	2	6	
17	*	**	धारा 8(1)	क	0	0	0	0	0	0	0	0	0	0	0	0	0	
18				ख	0	0	0	0	0	0	0	0	0	0	0	0	0	0
19				ग	0	0	0	0	0	0	0	0	0	0	0	0	0	0
20				घ	0	0	0	0	1	0	0	0	0	0	0	0	0	0
21				ङ	0	0	0	0	7	0	0	0	0	0	0	0	0	0
22				च	0	0	0	0	0	0	0	0	0	0	0	0	0	0
23				छ	0	0	0	0	0	8	0	0	0	0	0	0	0	0
24				ज	0	0	0	0	0	9	0	0	0	0	0	0	0	0
25				झ	0	0	0	0	0	0	0	0	0	0	0	0	0	0
26				ञ	0	0	0	0	18	13	0	0	0	0	0	0	0	0
27				अन्य धाराएँ			9	0	0	0	0	0	0	0	0	0	0	0
28							11	0	0	0	0	0	0	0	0	0	0	0
29							24	0	0	0	0	0	0	0	0	0	0	0
30				अन्य			0	0	0	24	7	0	0	14	0	0	0	0
कुल (17 से 30)					0	0	0	50	37	0	0	14	0	0	0	0		

\* अनुरोधों को अस्वीकृत करते समय कितने प्रावधानों का आह्वान किया गया

\*\* सूचना का अधिकार अधिनियम, 2005 की संगत धाराएँ

नोट :- उपरोक्त आंकड़े लोक प्राधिकारियों द्वारा एप्पकॉम्स साफ्टवेयर पर दाखिल त्रैमासिक विवरणों के आधार पर संकलित किए गए हैं, जो वित्तीय वर्ष के अंत तक पूरा हो चुका है। किसी लोक प्राधिकारी द्वारा आंकड़े दाखिल नहीं किए जाने की स्थिति में, यह साफ्टवेयर/वार्षिक प्रतिवेदन में प्रदर्शित नहीं होगा।

क्र.सं.	मंत्रालय / विभाग / संगठन										3.2.10		3.2.11		3.2.12		3.2.13		3.2.14		3.2.15		3.2.16		3.2.17		3.2.18		3.2.19		3.2.20		3.2.21		3.2.22		3.2.23		3.2.24	
											केन्द्रीय भैंस अनुसंधान संस्थान (भाकूअनुप)		केन्द्रीय कपास प्रौद्योगिकी अनुसंधान संस्थान (भाकूअनुप)		केन्द्रीय उषोषण कटिबंधीय बागवानी संस्थान (भाकूअनुप)		केन्द्रीय कृषि अभियांत्रिकी संस्थान (भाकूअनुप)		केन्द्रीय खारा जल जीव पालन अनुसंधान संस्थान (भाकूअनुप)		केन्द्रीय मत्स्यपालन शिक्षा संस्थान (भाकूअनुप)		केन्द्रीय मत्स्यपालन प्रौद्योगिकी संस्थान (भाकूअनुप)		केन्द्रीय स्वच्छ जल जीव पालन संस्थान (भाकूअनुप)		केन्द्रीय कलई-उपरांत अभियांत्रिकी और प्रौद्योगिकी संस्थान (भाकूअनुप)		केन्द्रीय समशीतोष्ण बागवानी संस्थान (भाकूअनुप)		केन्द्रीय समुद्रीय मत्स्य अनुसंधान संस्थान (भाकूअनुप)		केन्द्रीय बागवानी कसल अनुसंधान संस्थान (भाकूअनुप)		केन्द्रीय आरू अनुसंधान संस्थान (भाकूअनुप)		केन्द्रीय शुष्कभूमि कृषि अनुसंधान संस्थान (भाकूअनुप)		केन्द्रीय जूट और संबद्ध तंतु अनुसंधान संस्थान (भाकूअनुप)	
1	सूचना का अधिकार अधिनियम के अधीन प्राप्त अनुरोधों का अधिशेष (1 अप्रैल की यथास्थिति)										0	0	1	0	0	0	13	0	0	0	41	0	0	0	0	0	2	12	10	8										
2	वर्ष के दौरान प्राप्त अनुरोधों की संख्या										27	6	22	8	13	14	6	13	3	3	19	21	28	3	4															
3	अनुरोधों की कुल संख्या (कॉलम 1+2)										27	6	23	8	13	27	6	13	44	3	19	23	40	13	12															
4	धारा 6(3) के अंतर्गत अन्य लोक प्राधिकारियों को स्थानांतरित अनुरोधों की संख्या										0	4	0	0	0	0	0	0	0	0	0	0	0	0	0	0														
5	प्राप्त अपीलों की कुल संख्या										6	0	1	0	2	1	0	3	0	1	2	0	5	1	0															
6	निस्तारित अपीलों की कुल संख्या										6	0	1	0	2	1	0	3	0	1	2	0	4	0	0															
7	निर्णय, जहाँ सूचना के लिए आवेदनों को अस्वीकृत किया गया										1 (4%)	0	3 (14%)	0	0	0	0	0	0	0	0	2 (10%)	1 (4%)	0	0															
8	मामलों की संख्या जहाँ सूचना का अधिकार अधिनियम के प्रशासन के संबंध में किसी अधिकारी के विरुद्ध अनुशासनिक कार्यवाही की गई										0	0	0	0	0	0	0	0	0	0	0	0	0	0	0	0														
9	संग्रहित शुल्क (आवेदन) (रुपए)										360	10	170	60	0	130	0	60	60	0	110	40	40	30	20															
10	संग्रहित अतिरिक्त प्रभार (रुपए)										382	0	0	72	0	448	0	0	0	0	0	0	0	0	0	0														
11	संग्रहित अर्धदण्ड (रुपए)										0	0	0	0	0	0	0	0	0	0	0	0	0	0	0	0														
12	संग्रहित कुल राशि (शुल्क+अति. प्रभार+जुर्माना) (रुपए)										742	10	170	132	0	578	0	60	60	0	110	40	40	30	20															
13	नियुक्त सी.ए.पी.आई.ओ. की संख्या (अ)										0	0	0	1	1	0	0	0	0	0	0	4	0	0	0															
14	नियुक्त सी.पी.आई.ओ. की संख्या (ब)										2	12	1	24	1	1	0	16	0	0	1	1	8	0	22															
15	नियुक्त प्र. अ. प्रा. की संख्या (स)										0	1	1	2	1	1	0	1	0	0	1	1	2	0	2															
16	कुल (अ+ब + स)										2	13	2	27	3	2	0	17	0	0	2	6	10	0	24															
17	*	**	धारा 8(1)	क	0	0	0	0	0	0	0	0	0	0	0	0	0	0	0	0	0	0	0	0	0	0														
18				ख	0	0	0	0	0	0	0	0	0	0	0	0	0	0	0	0	0	0	0	0	0	0	0													
19				ग	0	0	0	0	0	0	0	0	0	0	0	0	0	0	0	0	0	0	0	0	0	0	0													
20				घ	0	0	0	0	0	0	0	0	0	0	0	0	0	0	0	0	0	0	0	0	0	0	0													
21				ङ	0	0	0	0	0	0	0	0	0	0	0	0	0	0	0	0	0	0	0	0	0	0	0													
22				च	0	0	0	0	0	0	0	0	0	0	0	0	0	0	0	0	0	0	0	0	0	0	0													
23				छ	0	0	0	0	0	0	0	0	0	0	0	0	0	0	0	0	0	0	0	0	0	0	0													
24				ज	0	0	0	0	0	0	0	0	0	0	0	0	0	0	0	0	0	0	0	0	0	0	0													
25				झ	0	0	0	0	0	0	0	0	0	0	0	0	0	0	0	0	0	0	0	0	0	0	0													
26				ञ	0	0	0	0	0	0	0	0	0	0	1	0	0	0	2	0	1	0	0																	
27				अन्य धाराएँ	9	0	0	0	0	0	0	0	0	0	0	0	0	0	0	0	0	0	0	0	0	1	0													
28				11	0	0	0	0	0	0	0	0	0	0	0	0	0	0	2	0	0	0	0																	
29				24	0	0	0	0	0	0	0	0	0	0	0	0	0	0	0	0	0	0	0																	
30				अन्य	1	0	0	8	0	0	0	0	0	0	0	0	0	0	3	0	0	0	0																	
कुल (17 से 30)											1	0	0	8	0	0	0	1	0	0	15	0	1	1	0															

\* अनुरोधों को अस्वीकृत करते समय कितने प्रावधानों का आह्वान किया गया

\*\* सूचना का अधिकार अधिनियम, 2005 की संगत धाराएँ

नोट :- उपरोक्त आंकड़े लोक प्राधिकारियों द्वारा एपिकॉम्स साफ्टवेयर पर दाखिल त्रैमासिक विवरणों के आधार पर संकलित किए गए हैं, जो वित्तीय वर्ष के अंत तक पूरा हो चुका है। किसी लोक प्राधिकारी द्वारा आंकड़े दाखिल नहीं किए जाने की स्थिति में, यह साफ्टवेयर/वार्षिक प्रतिवेदन में प्रदर्शित नहीं होगा।

क्र.सं.	मंत्रालय / विभाग / संगठन										3.2.25	3.2.26	3.2.27	3.2.28	3.2.29	3.2.30	3.2.31	3.2.32	3.2.33	3.2.34	3.2.35	3.2.36	3.2.37	3.2.38	3.2.39	3.2.40	3.2.41	3.2.42		
											केन्द्रीय चावल अनुसंधान संस्थान (भाकूअनुप)	केन्द्रीय मेष एवं ऊन अनुसंधान संस्थान (भाकूअनुप)	भाकूअनुप-भारतीय मूदा एवं जल संरक्षण संस्थान	केन्द्रीय मूदा लवणता अनुसंधान संस्थान (भाकूअनुप)	केन्द्रीय तम्बाकू अनुसंधान संस्थान (भाकूअनुप)	केन्द्रीय कन्द फसल अनुसंधान संस्थान (भाकूअनुप)	काजू अनुसंधान निदेशालय (भाकूअनुप)	शीतजल मत्स्य अनुसंधान निदेशालय (भाकूअनुप)	पुष्पोत्पादन अनुसंधान निदेशालय (भाकूअनुप)	मक्का अनुसंधान निदेशालय (भाकूअनुप)	औषधीय एवं संधीय पदार्थ अनुसंधान निदेशालय (भाकूअनुप)	मशरूम अनुसंधान निदेशालय (भाकूअनुप)	ऑयल पाम अनुसंधान निदेशालय (भाकूअनुप)	भारतीय तिलहन अनुसंधान संस्थान (भाकूअनुप)	घाज और लक्ष्मण अनुसंधान निदेशालय (भाकूअनुप)	सस्य अनुसंधान निदेशालय (भाकूअनुप)	कृषिस्त महिला अनुसंधान निदेशालय (भाकूअनुप)	चावल अनुसंधान निदेशालय (भाकूअनुप)		
1	सूचना का अधिकार अधिनियम के अधीन प्राप्त अनुरोधों का अधिशेष (1 अप्रैल की यथास्थिति)										46	0	0	0	0	0	32	2	3	0	0	5	0	0	0	0	0	4	0	
2	वर्ष के दौरान प्राप्त अनुरोधों की संख्या										12	29	13	8	2	8	11	4	9	10	9	3	4	9	10	2	13	6		
3	अनुरोधों की कुल संख्या (कॉलम 1+2)										58	29	13	8	2	8	43	6	12	10	9	8	4	9	10	2	17	6		
4	धारा 6(3) के अंतर्गत अन्य लोक प्राधिकारियों को स्थानांतरित अनुरोधों की संख्या										0	0	1	0	0	0	0	0	0	0	0	0	0	0	1	0	0	0	0	
5	प्राप्त अपीलों की कुल संख्या										0	7	0	0	0	0	1	0	0	1	0	11	0	1	0	0	0	1		
6	निस्तारित अपीलों की कुल संख्या										0	1	0	0	0	0	1	0	0	1	0	0	0	1	0	0	0	1		
7	निर्णय, जहाँ सूचना के लिए आवेदनों को अस्वीकृत किया गया										3 (25%)	4 (14%)	0	0	0	0	0	0	0	0	0	0	0	0	0	0	0	0	0	
8	मामलों की संख्या जहाँ सूचना का अधिकार अधिनियम के प्रशासन के संबंध में किसी अधिकारी के विरुद्ध अनुशासनिक कार्यवाही की गई										0	0	0	0	0	0	0	0	0	0	0	0	0	0	0	0	0	0	0	0
9	संग्रहित शुल्क (आवेदन) (रूपए)										60	300	120	80	10	70	70	0	0	30	20	140	0	70	60	0	70	40		
10	संग्रहित अतिरिक्त प्रभार (रूपए)										0	134	222	0	0	0	0	0	0	0	0	0	0	0	0	0	40	0		
11	संग्रहित अर्धदण्ड (रूपए)										0	0	0	0	0	0	0	0	0	0	0	0	0	0	0	0	0	0		
12	संग्रहित कुल राशि (शुल्क+अति. प्रभार+जुर्माना) (रूपए)										60	434	342	80	10	70	70	0	0	30	20	140	0	70	60	0	110	40		
13	नियुक्त सी.ए.पी.आई.ओ. की संख्या (अ)										0	4	0	4	1	1	0	1	0	0	1	0	0	0	0	1	0	0		
14	नियुक्त सी.पी.आई.ओ. की संख्या (ब)										1	1	0	4	1	1	1	1	1	1	1	0	0	1	0	1	1	3		
15	नियुक्त प्र. अ. प्रा. की संख्या (स)										1	1	0	1	1	1	1	1	0	0	1	0	0	1	0	1	0	1		
16	कुल (अ+ब + स)										2	6	0	9	3	3	2	3	1	1	3	0	0	2	0	3	1	4		
17	*	**	धारा 8(1)	क	0	0	0	0	0	0	0	0	0	0	0	0	0	0	0	0	0	0	0	0	0	0				
18				ख	0	0	0	0	0	0	0	0	0	0	0	0	0	0	0	0	0	0	0	0	0	0	0	0		
19				ग	0	0	0	0	0	0	0	0	0	0	0	0	0	0	0	0	0	0	0	0	0	0	0	0		
20				घ	0	0	0	0	0	0	0	0	0	0	0	0	0	0	0	0	0	0	0	0	0	0	0	0		
21				ङ	0	0	0	0	0	0	0	0	0	0	0	0	0	0	0	0	0	0	0	0	0	0	0	0		
22				च	0	0	0	0	0	0	0	0	0	0	0	0	0	0	0	0	0	0	0	0	0	0	0	0		
23				छ	0	0	0	0	0	0	0	0	0	0	0	0	0	0	0	0	0	0	0	0	0	0	0	0		
24				ज	0	0	0	0	0	0	0	0	0	0	0	0	0	0	0	0	0	0	0	0	0	0	0	0		
25				झ	0	0	0	0	0	0	0	0	0	0	0	0	0	0	0	0	0	0	0	0	0	0	0	0		
26				ञ	0	3	0	0	0	0	0	0	0	0	0	0	0	0	0	0	0	0	0	0	0	0	0	0		
27				अन्य धाराएँ			9	0	0	0	0	0	0	0	0	0	0	0	0	0	0	0	0	0	0	0	0	0		
28							11	0	0	0	0	0	0	0	0	0	0	0	0	0	0	0	0	0	0	0	0	0		
29							24	0	0	0	0	0	0	0	0	0	0	0	0	0	0	0	0	0	0	0	0	0		
30							अन्य	0	0	0	0	0	0	0	0	0	0	0	0	0	0	0	0	0	0	0	0	0		
कुल (17 से 30)					0	3	0	0	0	0	0	0	0	0	0	0	0	0	0	0	0	0	0	0	0					

\* अनुरोधों को अस्वीकृत करते समय कितने प्रावधानों का आह्वान किया गया

\*\* सूचना का अधिकार अधिनियम, 2005 की संगत धाराएँ

**नोट :-** उपरोक्त आंकड़े लोक प्राधिकारियों द्वारा एप्पकॉम्स साफ्टवेयर पर दाखिल त्रैमासिक विवरणों के आधार पर संकलित किए गए हैं, जो वित्तीय वर्ष के अंत तक पूरा हो चुका है। किसी लोक प्राधिकारी द्वारा आंकड़े दाखिल नहीं किए जाने की स्थिति में, यह साफ्टवेयर/वार्षिक प्रतिवेदन में प्रदर्शित नहीं होगा।

क्र.सं.	मंत्रालय / विभाग / संगठन														3.2.43	3.2.44	3.2.45	3.2.46	3.2.47	3.2.48	3.2.49	3.2.50	3.2.51	3.2.52	3.2.53	3.2.54	3.2.55	3.2.56	3.2.57	3.2.58	
															भाक्यनुप-भारतीय कदन्न अनुसंधान संस्थान	भारतीय जल प्रबंधन संस्थान (भाक्यनुप)	खरपतवार विज्ञान अनुसंधान निदेशालय (भाक्यनुप)	भाक्यनुप-भारतीय गेहूँ एवं जौ अनुसंधान संस्थान	भाक्यनुप-रूंगफली अनुसंधान निदेशालय	भाक्यनुप-सोयाबीन अनुसंधान संस्थान	भाक्यनुप-पूर्वी क्षेत्र के लिए आईसीआर अनुसंधान संकुल	भाक्यनुप-केंद्रीय तटीय कृषि अनुसंधान संस्थान	भाक्यनुप-एन.आई.एच. क्षेत्र के लिए आईसीआर अनुसंधान संकुल (भाक्यनुप)	भारतीय कृषि अनुसंधान संस्थान (भाक्यनुप)	भारतीय कृषि सांख्यिकी अनुसंधान संस्थान (भाक्यनुप)	भारतीय चासगाह और चारा अनुसंधान संस्थान (भाक्यनुप)	भारतीय बागवानी अनुसंधान संस्थान (भाक्यनुप)	भारतीय प्राकृतिक राल एवं गोंद संस्थान (भाक्यनुप)	भारतीय राल अनुसंधान संस्थान (भाक्यनुप)	भारतीय बीज विज्ञान संस्थान (भाक्यनुप)	
1	सूचना का अधिकार अधिनियम के अधीन प्राप्त अनुरोधों का अधिशेष (1 अप्रैल की यथार्थिति)														0	0	3	19	3	1	0	4	1	70	3	3	22	4	2	0	
2	वर्ष के दौरान प्राप्त अनुरोधों की संख्या														14	6	2	23	9	10	4	9	11	103	23	43	47	3	11	0	
3	अनुरोधों की कुल संख्या (कॉलम 1+2)														14	6	5	42	12	11	4	13	12	173	26	46	69	7	13	0	
4	धारा 6(3) के अंतर्गत अन्य लोक प्राधिकारियों को स्थानांतरित अनुरोधों की संख्या														0	0	0	0	0	0	0	0	1	49	12	0	0	0	0	0	
5	प्राप्त अपीलों की कुल संख्या														2	0	1	1	0	0	0	0	0	18	3	18	0	0	0	0	
6	निस्तारित अपीलों की कुल संख्या														2	0	1	0	0	0	0	0	0	18	3	18	0	0	0	0	
7	निर्णय, जहाँ सूचना के लिए आवेदनों को अस्वीकृत किया गया														0	2 (33%)	0	2 (9%)	0	0	0	0	0	0	0	0	0	0	0	0	0
8	मामलों की संख्या जहाँ सूचना का अधिकार अधिनियम के प्रशासन के संबंध में किसी अधिकारी के विरुद्ध अनुशासनिक कार्यवाही की गई														0	0	0	0	0	0	0	0	0	0	0	0	0	0	0	0	0
9	संग्रहित शुल्क (आवेदन) (रुपए)														90	60	0	150	10	70	0	30	90	220	30	430	330	30	30	0	
10	संग्रहित अतिरिक्त प्रभार (रुपए)														0	0	0	200	0	0	0	0	16	104	25	224	5000	0	0	0	
11	संग्रहित अर्धदण्ड (रुपए)														0	0	0	0	0	0	0	0	0	0	0	0	0	0	0	0	
12	संग्रहित कुल राशि (शुल्क+अति. प्रभार+जुर्माना) (रुपए)														90	60	0	350	10	70	0	30	106	324	55	654	5330	30	30	0	
13	नियुक्त सी.ए.पी.आई.ओ. की संख्या (अ)														0	0	0	1	0	0	1	1	0	0	0	0	0	0	0	0	
14	नियुक्त सी.पी.आई.ओ. की संख्या (ब)														4	0	0	0	1	1	1	1	0	76	1	11	0	1	0	0	
15	नियुक्त प्र. अ. प्रा. की संख्या (स)														2	0	0	0	1	1	1	1	0	8	0	1	0	1	0	0	
16	कुल (अ+ब + स)														6	0	0	1	2	2	3	3	0	84	1	12	0	2	0	0	
17	*	**	धारा 8(1)	क	0	0	0	0	0	0	0	0	0	0	0	0	0	0	0	0	0	0	0	0	0	0	0	0			
18				ख	0	0	0	0	0	0	0	0	0	0	0	0	0	0	0	0	0	0	0	0	0	0	0	0	0	0	
19				ग	0	0	0	0	0	0	0	0	0	0	0	0	0	0	0	0	0	0	0	0	0	0	0	0	0	0	0
20				घ	0	0	0	0	0	0	0	0	0	0	0	0	0	0	0	0	0	0	0	0	0	0	0	0	0	0	0
21				ङ	0	0	0	0	0	0	0	0	0	0	0	0	0	0	0	0	0	0	0	0	0	0	0	0	0	0	0
22				च	0	0	0	0	0	0	0	0	0	0	0	0	0	0	0	0	0	0	0	0	0	0	0	0	0	0	0
23				छ	0	0	0	0	0	0	0	0	0	0	0	0	0	0	0	0	0	0	0	0	0	0	0	0	0	0	0
24				ज	0	0	0	0	0	0	0	0	0	0	0	0	0	0	0	0	0	0	0	0	0	0	0	0	0	0	0
25				झ	0	0	0	0	0	0	0	0	0	0	0	0	0	0	0	0	0	0	0	0	0	0	0	0	0	0	0
26				ञ	0	0	0	0	0	0	0	0	0	0	0	0	0	0	0	0	0	0	0	0	0	0	0	0	0	0	0
27				अन्य धाराएँ			9	0	0	0	0	0	0	0	0	0	0	0	0	0	0	0	0	0	0	0	0	0	0	0	0
28							11	0	0	0	0	0	0	0	0	0	0	0	0	0	0	0	0	0	0	0	0	0	0	0	0
29							24	0	0	0	0	0	0	0	0	0	0	0	0	0	0	0	0	0	0	0	0	0	0	0	0
30							अन्य	0	0	0	0	0	0	0	0	0	0	0	0	0	0	0	0	0	0	0	0	0	0	0	0
कुल (17 से 30)					0	0	0	0	0	0	0	0	0	0	0	0	0	0	0	0	0	0	0	0	0	0	0	0			

\* अनुरोधों को अस्वीकृत करते समय कितने प्रावधानों का आह्वान किया गया

\*\* सूचना का अधिकार अधिनियम, 2005 की संगत धाराएँ

**नोट :-** उपरोक्त आंकड़े लोक प्राधिकारियों द्वारा एपिकॉम्स साफ्टवेयर पर दाखिल त्रैमासिक विवरणों के आधार पर संकलित किए गए हैं, जो वित्तीय वर्ष के अंत तक पूरा हो चुका है। किसी लोक प्राधिकारी द्वारा आंकड़े दाखिल नहीं किए जाने की स्थिति में, यह साफ्टवेयर/वार्षिक प्रतिवेदन में प्रदर्शित नहीं होगा।

क्र.सं.	मंत्रालय / विभाग / संगठन																										
											3.2.59	3.2.60	3.2.61	3.2.62	3.2.63	3.2.64	3.2.65	3.2.66	3.2.67	3.2.68	3.2.69	3.2.70	3.2.71	3.2.72	3.2.73	3.2.74	
1	सूचना का अधिकार अधिनियम के अधीन प्राप्त अनुरोधों का अधिशेष (1 अप्रैल की यथास्थिति)										17	2	3	0	30	0	0	1	0	1	3	0	0	2	26	0	
2	वर्ष के दौरान प्राप्त अनुरोधों की संख्या										15	14	18	9	223	9	4	3	7	5	10	13	6	0	87	1	
3	अनुरोधों की कुल संख्या (कॉलम 1+2)										32	16	21	9	253	9	4	4	7	6	13	13	6	2	113	1	
4	धारा 6(3) के अंतर्गत अन्य लोक प्राधिकारियों को स्थानांतरित अनुरोधों की संख्या										1	0	0	0	7	0	0	0	0	0	0	0	4	0	1	0	
5	प्राप्त अपीलों की कुल संख्या										0	0	5	3	64	1	0	0	0	0	1	0	0	0	13	0	
6	निस्तारित अपीलों की कुल संख्या										0	0	0	3	63	1	0	0	0	0	1	0	0	0	13	0	
7	निर्णय, जहाँ सूचना के लिए आवेदनों को अस्वीकृत किया गया										2 (13%)	0	0	0	23 (10%)	1 (11%)	0	0	0	0	0	0	1 (17%)	0	4 (5%)	0	
8	मामलों की संख्या जहाँ सूचना का अधिकार अधिनियम के प्रशासन के संबंध में किसी अधिकारी के विरुद्ध अनुशासनिक कार्यवाही की गई										0	0	0	0	0	0	0	0	0	0	0	0	0	0	0	0	
9	संग्रहित शुल्क (आवेदन) (रूपए)										94	60	180	80	1690	80	0	0	20	10	80	130	10	60	1000	10	
10	संग्रहित अतिरिक्त प्रभार (रूपए)										2366	0	0	0	332	0	0	0	0	0	156	0	0	3158	0		
11	संग्रहित अर्धदण्ड (रूपए)										0	0	0	0	0	0	0	0	0	0	0	0	0	0	0		
12	संग्रहित कुल राशि (शुल्क+अति. प्रभार+जुर्माना) (रूपए)										2460	60	180	80	2022	80	0	0	20	10	80	286	10	60	4158	10	
13	नियुक्त सी.ए.पी.आई.ओ. की संख्या (अ)										0	1	1	0	0	1	0	0	1	2	0	6	1	0	0	0	
14	नियुक्त सी.पी.आई.ओ. की संख्या (ब)										2	1	2	0	11	3	0	1	1	1	1	3	1	1	0	1	
15	नियुक्त प्र. अ. प्रा. की संख्या (स)										0	1	1	0	9	1	0	1	0	1	1	1	1	0	0	1	
16	कुल (अ+ब + स)										2	3	4	0	20	5	0	2	2	4	2	10	3	1	0	2	
17	*	**	धारा 8(1)	क	0	0	0	0	0	0	0	0	0	0	0	0	0	0	0	0	0	0	0	0			
18				ख	0	0	0	0	0	0	0	0	0	0	0	0	0	0	0	0	0	0	0	0	0	0	
19				ग	0	0	0	0	0	0	0	0	0	0	0	0	0	0	0	0	0	0	0	0	0	0	0
20				घ	0	0	0	0	0	0	0	0	0	0	0	0	0	0	0	0	0	0	0	0	0	0	0
21				ङ	1	0	0	0	0	0	0	0	0	0	0	0	0	0	0	0	0	0	0	0	0	0	0
22				च	0	0	0	0	0	0	0	0	0	0	0	0	0	0	0	0	0	0	0	0	0	0	0
23				छ	0	0	0	0	0	0	0	0	0	0	0	0	0	0	0	0	0	0	0	0	0	0	0
24				ज	0	0	0	0	0	0	0	0	0	0	0	0	0	0	0	0	0	0	0	0	0	0	0
25				झ	0	0	0	0	0	0	0	0	0	0	0	0	0	0	0	0	0	0	0	0	0	0	0
26				ञ	0	0	0	0	0	0	0	0	0	0	0	0	0	0	0	0	0	0	0	0	0	0	0
27				अन्य धाराएँ				9	0	0	0	0	0	0	0	0	0	0	0	0	0	0	0	0	0	0	0
28								11	0	0	0	0	0	0	0	0	0	0	0	0	0	0	0	0	0	0	0
29								24	0	0	0	0	0	0	0	0	0	0	0	0	0	0	0	0	0	0	0
30				अन्य				1	0	0	0	24	0	0	0	0	0	0	0	0	0	0	0	0	0	4	0
कुल (17 से 30)											2	0	0	0	24	0	0	0	0	0	0	0	0	0	0	4	0

\* अनुरोधों को अस्वीकृत करते समय कितने प्रावधानों का आह्वान किया गया

\*\* सूचना का अधिकार अधिनियम, 2005 की संगत धाराएँ

नोट :- उपरोक्त आंकड़े लोक प्राधिकारियों द्वारा एपकोम्स साफ्टवेयर पर दाखिल त्रैमासिक विवरणों के आधार पर संकलित किए गए हैं, जो वित्तीय वर्ष के अंत तक पूरा हो चुका है। किसी लोक प्राधिकारी द्वारा आंकड़े दाखिल नहीं किए जाने की स्थिति में, यह साफ्टवेयर/वार्षिक प्रतिवेदन में प्रदर्शित नहीं होगा।

क्र.सं.	मंत्रालय / विभाग / संगठन										3.2.75																
											राष्ट्रीय स्तु पोषण और शरीर क्रिया विज्ञान संस्थान (भाकूअनुप)										3.2.76						
											राष्ट्रीय चूट और संबद्ध तंतु प्रौद्योगिकी अनुसंधान संस्थान (भाकूअनुप)																
											भाकूअप-राष्ट्रीय पशुपेग जानपतिक एल सूचना विज्ञान संस्थान (पनआइसीआई)																
											राष्ट्रीय कला अनुसंधान संस्थान (भाकूअनुप)																
											राष्ट्रीय कृषि पानिकी अनुसंधान संस्थान (भाकूअनुप)																
											राष्ट्रीय कला अनुसंधान केन्द्र (भाकूअनुप)																
											राष्ट्रीय वीर अनुसंधान केन्द्र (भाकूअनुप)																
											राष्ट्रीय अंगूर अनुसंधान केन्द्र (भाकूअनुप)																
											राष्ट्रीय लीची अनुसंधान केन्द्र (भाकूअनुप)																
											राष्ट्रीय आकिड अनुसंधान केन्द्र (भाकूअनुप)																
											राष्ट्रीय ऊँट अनुसंधान केन्द्र (भाकूअनुप)																
											राष्ट्रीय अरघ अनुसंधान केन्द्र (भाकूअनुप)																
											राष्ट्रीय मीस अनुसंधान केन्द्र (भाकूअनुप)																
											राष्ट्रीय मिथुन अनुसंधान केन्द्र (भाकूअनुप)																
											राष्ट्रीय सुअर अनुसंधान केन्द्र (भाकूअनुप)																
											राष्ट्रीय पादप जैवप्रौद्योगिकी अनुसंधान केन्द्र (भाकूअनुप)																
											राष्ट्रीय अनाम अनुसंधान केन्द्र (भाकूअनुप)																
1	सूचना का अधिकार अधिनियम के अधीन प्राप्त अनुरोधों का अधिशेष (1 अप्रैल की यथास्थिति)										0	0	0	8	10	1	0	0	0	0	1	12	0	3	0	2	124
2	वर्ष के दौरान प्राप्त अनुरोधों की संख्या										5	2	18	16	5	2	5	8	3	11	28	3	1	9	1	12	
3	अनुरोधों की कुल संख्या (कॉलम 1+2)										5	2	18	24	15	3	5	8	3	12	40	3	4	9	3	136	
4	धारा 6(3) के अंतर्गत अन्य लोक प्राधिकारियों को स्थानांतरित अनुरोधों की संख्या										0	0	4	0	0	0	0	0	3	0	0	0	0	0	0	0	
5	प्राप्त अपीलों की कुल संख्या										0	0	0	5	0	0	0	0	0	0	0	0	0	6	0	0	
6	निस्तारित अपीलों की कुल संख्या										0	0	0	5	0	0	0	0	0	0	0	0	0	5	0	0	
7	निर्णय, जहाँ सूचना के लिए आवेदनों को अस्वीकृत किया गया										0	0	0	0	0	0	1 (20%)	0	0	1 (9%)	0	0	0	0	0	0	0
8	मामलों की संख्या जहाँ सूचना का अधिकार अधिनियम के प्रशासन के संबंध में किसी अधिकारी के विरुद्ध अनुशासनिक कार्यवाही की गई										0	0	0	0	0	0	0	0	0	0	0	0	0	0	0	0	0
9	संग्रहित शुल्क (आवेदन) (रूपए)										50	20	180	40	0	0	30	20	0	0	110	30	0	84	10	0	
10	संग्रहित अतिरिक्त प्रभार (रूपए)										0	0	0	0	0	0	0	0	0	0	0	0	0	310	0	0	
11	संग्रहित अर्थदण्ड (रूपए)										0	0	0	0	0	0	0	0	0	0	0	0	0	0	0	0	
12	संग्रहित कुल राशि (शुल्क+अति. प्रभार+जुर्माना) (रूपए)										50	20	180	40	0	0	30	20	0	0	110	30	0	394	10	0	
13	नियुक्त सी.ए.पी.आई.ओ. की संख्या (अ)										1	0	1	1	0	0	1	0	1	0	1	0	0	3	0	1	
14	नियुक्त सी.पी.आई.ओ. की संख्या (ब)										1	1	2	2	0	0	1	1	1	0	1	1	1	1	0	1	
15	नियुक्त प्र. अ. प्रा. की संख्या (स)										1	1	1	1	0	0	1	1	1	0	1	1	1	1	0	1	
16	कुल (अ+ब + स)										3	2	4	4	0	0	3	2	3	0	3	2	2	5	0	3	
17	*	**	धारा 8(1)	क	0	0	0	0	0	0	0	0	0	0	0	0	0	0	0	0	0	0	0	0			
18				ख	0	0	0	0	0	0	0	0	0	0	0	0	0	0	0	0	0	0	0	0	0	0	
19				ग	0	0	0	0	0	0	0	0	0	0	0	0	0	0	0	0	0	0	0	0	0	0	
20				घ	0	0	0	0	0	0	0	0	0	0	0	0	0	0	0	0	0	0	0	0	0	0	
21				ङ	0	0	0	0	0	0	0	0	0	0	0	0	0	0	0	0	0	0	0	0	0	0	
22				च	0	0	0	0	0	0	0	0	0	0	0	0	0	0	0	0	0	0	0	0	0	0	
23				छ	0	0	0	0	0	0	0	0	0	0	0	0	0	0	0	0	0	0	0	0	0	0	
24				ज	0	0	0	0	0	0	0	0	0	0	0	0	0	0	0	0	0	0	0	0	0	0	
25				झ	0	0	0	0	0	0	0	0	0	0	0	0	0	0	0	0	0	0	0	0	0	0	
26				ञ	0	0	0	0	0	0	0	0	0	0	0	0	0	0	0	0	0	0	0	0	0	0	
27				अन्य धाराएँ			9	0	0	0	0	0	0	0	0	0	0	0	0	0	0	0	0	0	0	0	
28							11	0	0	0	0	0	0	0	0	0	0	0	0	0	0	0	0	0	0	0	
29							24	0	0	0	0	0	0	0	0	0	0	0	0	0	0	0	0	0	0	0	
30							अन्य	0	0	0	0	0	0	0	1	0	0	0	0	0	0	0	0	0	0	0	
कुल (17 से 30)					0	0	0	0	0	0	0	1	0	0	0	0	0	0	0	0	0	0	0				

\* अनुरोधों को अस्वीकृत करते समय कितने प्रावधानों का आह्वान किया गया

\*\* सूचना का अधिकार अधिनियम, 2005 की संगत धाराएँ

नोट :- उपरोक्त आंकड़े लोक प्राधिकारियों द्वारा एपिकॉम्स साफ्टवेयर पर दाखिल त्रैमासिक विवरणों के आधार पर संकलित किए गए हैं, जो वित्तीय वर्ष के अंत तक पूरा हो चुका है। किसी लोक प्राधिकारी द्वारा आंकड़े दाखिल नहीं किए जाने की स्थिति में, यह साफ्टवेयर/वार्षिक प्रतिवेदन में प्रदर्शित नहीं होगा।

क्र.सं.	मंत्रालय / विभाग / संगठन																													
											3.2.91	3.2.92	3.2.93	3.2.94	3.2.95	3.2.96	3.2.97	3.2.98	3.2.99	3.2.100	3.2.101	3.2.102	3.2.103	3.2.104	3.2.105	3.2.106	3.2.107			
1	सूचना का अधिकार अधिनियम के अधीन प्राप्त अनुरोधों का अधिशेष (1 अप्रैल की यथार्थस्थिति)										1	0	0	0	0	0	1	1	35	0	1	23	1	0	28	0	0			
2	वर्ष के दौरान प्राप्त अनुरोधों की संख्या										11	1	1	11	2	3	13	2	48	14	16	7	13	39	6	34	0			
3	अनुरोधों की कुल संख्या (कॉलम 1+2)										12	1	1	11	2	3	14	3	83	14	17	30	14	39	34	34	0			
4	धारा 6(3) के अंतर्गत अन्य लोक प्राधिकारियों को स्थानांतरित अनुरोधों की संख्या										0	0	0	0	0	0	0	0	38	7	0	0	5	1	0	5	0			
5	प्राप्त अपीलों की कुल संख्या										3	1	0	0	0	0	3	0	1	0	0	0	0	0	0	0	2	0		
6	निस्तारित अपीलों की कुल संख्या										3	1	0	0	0	0	3	0	0	0	0	0	0	0	0	0	2	0		
7	निर्णय, जहाँ सूचना के लिए आवेदनों को अस्वीकृत किया गया										0	0	0	0	0	0	2 (15%)	0	0	0	0	0	1 (8%)	0	0	0	0	0	0	0
8	मामलों की संख्या जहाँ सूचना का अधिकार अधिनियम के प्रशासन के संबंध में किसी अधिकारी के विरुद्ध अनुशासनिक कार्यवाही की गई										0	0	0	0	0	0	0	0	0	0	0	0	0	0	0	0	0	0	0	0
9	संग्रहित शुल्क (आवेदन) (रुपए)										100	0	10	0	20	0	130	20	0	70	0	0	100	40	20	0	0	0		
10	संग्रहित अतिरिक्त प्रभार (रुपए)										1194	0	0	0	0	0	258	0	0	0	0	0	0	204	0	0	0	0	0	
11	संग्रहित अर्धदण्ड (रुपए)										0	0	0	0	0	0	0	0	0	0	0	0	0	0	0	0	0	0		
12	संग्रहित कुल राशि (शुल्क+अति. प्रभार+जुर्माना) (रुपए)										1294	0	10	0	20	0	388	20	0	70	0	0	100	244	20	0	0	0		
13	नियुक्त सी.ए.पी.आई.ओ. की संख्या (अ)										1	0	0	0	0	0	3	0	1	0	0	0	0	0	0	0	0	0		
14	नियुक्त सी.पी.आई.ओ. की संख्या (ब)										1	1	1	0	0	0	1	1	1	3	0	0	1	1	1	1	1	0		
15	नियुक्त प्र. अ. प्रा. की संख्या (स)										0	1	0	0	0	0	1	0	1	1	0	0	1	1	1	0	0	0		
16	कुल (अ+ब + स)										2	2	1	0	0	0	5	1	3	4	0	0	2	2	2	1	0			
17	*	**	धारा 8(1)	क	0	0	0	0	0	0	0	0	0	0	0	0	0	0	0	0	0	0	0	0	0	0				
18				ख	0	0	0	0	0	0	0	0	0	0	0	0	0	0	0	0	0	0	0	0	0	0	0	0		
19				ग	0	0	0	0	0	0	0	0	0	0	0	0	0	0	0	0	0	0	0	0	0	0	0	0		
20				घ	0	0	0	0	0	0	0	0	0	0	0	0	0	0	0	0	0	0	0	0	0	0	0	0		
21				ङ	0	0	0	0	0	0	0	0	0	0	0	0	0	0	0	0	0	0	0	0	0	0	0	0		
22				च	0	0	0	0	0	0	0	0	0	0	0	0	0	0	0	0	0	0	0	0	0	0	0	0		
23				छ	0	0	0	0	0	0	0	0	0	0	0	0	0	0	0	0	0	0	0	0	0	0	0	0		
24				ज	0	0	0	0	0	0	0	0	0	0	0	0	0	0	0	0	0	0	0	0	0	0	0	0		
25				झ	0	0	0	0	0	0	0	0	0	0	0	0	0	0	0	0	0	0	0	0	0	0	0	0		
26				ञ	0	0	0	0	0	0	0	0	0	0	0	0	0	0	0	0	0	0	0	0	0	0	0	0		
27				अन्य धाराएँ			9	0	0	0	0	0	0	0	0	0	0	0	0	0	0	0	0	0	0	0	0	0		
28							11	0	0	0	0	0	0	0	0	0	0	0	0	0	0	0	0	0	0	0	0	0		
29							24	0	0	0	0	0	0	0	0	0	0	0	0	0	0	0	0	0	0	0	0	0		
30							अन्य	0	0	0	0	0	0	2	0	0	0	0	0	0	0	0	0	1	0	0	0	0		
कुल (17 से 30)					0	0	0	0	0	0	2	0	0	0	0	0	0	0	0	0	1	0	0	0	0					

\* अनुरोधों को अस्वीकृत करते समय कितने प्रावधानों का आह्वान किया गया

\*\* सूचना का अधिकार अधिनियम, 2005 की संगत धाराएँ

नोट :- उपरोक्त आंकड़े लोक प्राधिकारियों द्वारा एप्पकॉम्स साफ्टवेयर पर दाखिल त्रैमासिक विवरणों के आधार पर संकलित किए गए हैं, जो वित्तीय वर्ष के अंत तक पूरा हो चुका है। किसी लोक प्राधिकारी द्वारा आंकड़े दाखिल नहीं किए जाने की स्थिति में, यह साफ्टवेयर/वार्षिक प्रतिवेदन में प्रदर्शित नहीं होगा।

क्र.सं.	मंत्रालय / विभाग / संगठन							विभाग का योग	3.3	3.3.1	3.3.2	3.3.3	3.3.4			
	राष्ट्रीय उच्च सुरक्षा प्युरेग संस्थान (शाक्यअनुप)	राष्ट्रीय समन्वित कृषि अनुसंधान केंद्र (शाक्यअनुप)	भारतीय कृषि जैवप्रौद्योगिकी संस्थान (शाक्यअनुप)	केन्द्रीय बकरी अनुसंधान संस्थान (शाक्यअनुप)	डॉ. राजेन्द्र प्रसाद केन्द्रीय कृषि विश्वविद्यालय	कृषि वैज्ञानिक अनुसंधान बोर्ड	एग्रिनेट इंडिया लिमिटेड									
1	सूचना का अधिकार अधिनियम के अधीन प्राप्त अनुरोधों का अधिशेष (1 अप्रैल की यथास्थिति)							810		12	1	59	19			
2	वर्ष के दौरान प्राप्त अनुरोधों की संख्या							3626		1287	8	14	23			
3	अनुरोधों की कुल संख्या (कॉलम 1+2)							4436		1299	9	73	42			
4	धारा 6(3) के अंतर्गत अन्य लोक प्राधिकारियों को स्थानांतरित अनुरोधों की संख्या							478		333	0	0	0			
5	प्राप्त अपीलों की कुल संख्या							454		142	0	0	0			
6	निस्तारित अपीलों की कुल संख्या							356		138	0	0	0			
7	निर्णय, जहाँ सूचना के लिए आवेदनों को अस्वीकृत किया गया							105 (3%)		14 (1%)	0	3 (21%)	0			
8	मामलों की संख्या जहाँ सूचना का अधिकार अधिनियम के प्रशासन के संबंध में किसी अधिकारी के विरुद्ध अनुशासनिक कार्यवाही की गई							0		0	0	0	0			
9	संग्रहित शुल्क (आवेदन) (रूपए)							12188		5950	0	60	0			
10	संग्रहित अतिरिक्त प्रभार (रूपए)							15885		904	0	0	0			
11	संग्रहित अर्धदण्ड (रूपए)							0		0	0	0	0			
12	संग्रहित कुल राशि (शुल्क+अति. प्रभार+जुर्माना) (रूपए)							28073		6854	0	60	0			
13	नियुक्त सी.ए.पी.आई.ओ. की संख्या (अ)							95		0	0	0	0			
14	नियुक्त सी.पी.आई.ओ. की संख्या (ब)							366		25	0	1	1			
15	नियुक्त प्र. अ. प्रा. की संख्या (स)							118		24	0	1	0			
16	कुल (अ+ब + स)							579		49	0	2	1			
17	*	**	धारा 8(1)	क	0	0	0	0	0	0	0	0	0			
18				ख	0	0	0	0	0	0	0	0	0	0		
19				ग	0	0	0	0	0	0	0	0	0	0		
20				घ	0	0	0	0	0	0	0	0	0	0		
21				ङ	0	0	0	0	0	4	0	5	0	0		
22				च	0	0	0	0	0	3	0	3	0	0		
23				छ	0	0	0	0	0	1	0	17	0	0		
24				ज	0	0	0	0	0	2	1	12	0	0		
25				झ	0	0	0	0	0	0	0	0	0	0		
26				ञ	0	0	0	7	0	13	1	41	0	0		
27				अन्य धाराएँ	9	0	0	0	0	0	0	1	0	0		
28					11	0	0	0	2	0	0	4	0	0		
29					24	0	0	0	0	0	0	0	0	0		
30		अन्य	0	0	0	3	0	0	69	15	0	0				
कुल (17 से 30)					0	0	0	12	0	23	2	152	15	0	0	0

पशुपालन डेयरी और मत्स्यपालन विभाग

\* अनुरोधों को अस्वीकृत करते समय कितने प्रावधानों का आह्वान किया गया

\*\* सूचना का अधिकार अधिनियम, 2005 की संगत धाराएँ

नोट :- उपरोक्त आंकड़े लोक प्राधिकारियों द्वारा एपिकॉम्स साफ्टवेयर पर दाखिल त्रैमासिक विवरणों के आधार पर संकलित किए गए हैं, जो वित्तीय वर्ष के अंत तक पूरा हो चुका है। किसी लोक प्राधिकारी द्वारा आंकड़े दाखिल नहीं किए जाने की स्थिति में, यह साफ्टवेयर/वार्षिक प्रतिवेदन में प्रदर्शित नहीं होगा।

क्र.सं.	मंत्रालय / विभाग / संगठन																3.3.5	3.3.6	3.3.7	3.3.8	3.3.9	3.3.10	3.3.11	3.3.12	3.3.13	3.3.14	3.3.15	3.3.16	3.3.17	3.3.18	3.3.19	3.3.20	3.3.21	3.3.22	3.3.23			
																	ए.क्यू.सी.एस. मुम्बई	ए.क्यू.सी.एस. नई दिल्ली	सी.सी.बी.एफ. सूरतगढ़	सी.सी.बी.एफ. अंदेशनगर	सी.सी.बी.एफ. आगड़ी	सी.सी.बी.एफ. विपलीगा	सी.सी.बी.एफ. धमरोद	सी.सी.बी.एफ. हैसरघट्टा	आर.एस.एफ.पी. एण्ड डी. वेनाई	आर.एस.एफ.पी. एण्ड डी. हैदराबाद	आर.एस.एफ.पी. एण्ड डी. हिसार	आर.एस.एफ.पी. एण्ड डी. कल्याणी	आर.एस.एफ.पी. एण्ड डी. गोंधीनगर	आर.एस.एफ.पी. एण्ड डी. जम्मू	सी.सी.बी.एफ. सुनेवेदा	केन्द्रीय मुर्गीपालन विकास संगठन (पुंके), मुम्बई	केन्द्रीय मुर्गीपालन विकास संगठन (उडेके), चाण्डीगढ़	केन्द्रीय मुर्गीपालन विकास संगठन (पं.के.), मुम्बई	केन्द्रीय मुर्गीपालन विकास संगठन, हैसरघट्टा			
1	सूचना का अधिकार अधिनियम के अधीन प्राप्त अनुरोधों का अधिशेष (1 अप्रैल की यथास्थिति)																119	101	0	0	2	0	7	0	0	0	3	0	4	0	17	0	0	0	3			
2	वर्ष के दौरान प्राप्त अनुरोधों की संख्या																50	14	10	7	3	3	7	5	3	3	6	1	0	0	7	0	12	2	8			
3	अनुरोधों की कुल संख्या (कॉलम 1+2)																169	115	10	7	5	3	14	5	3	3	9	1	4	0	24	0	12	2	11			
4	धारा 6(3) के अंतर्गत अन्य लोक प्राधिकारियों को स्थानांतरित अनुरोधों की संख्या																33	1	0	0	0	0	0	0	0	0	0	0	0	0	0	0	0	0	0	0	0	
5	प्राप्त अपीलों की कुल संख्या																0	0	0	0	0	0	0	0	0	0	0	0	0	0	0	0	0	0	0	0		
6	निस्तारित अपीलों की कुल संख्या																0	0	0	0	0	0	0	0	0	0	0	0	0	0	0	0	0	0	0	0		
7	निर्णय, जहाँ सूचना के लिए आवेदनों को अस्वीकृत किया गया																0	0	1 (10%)	0	0	0	0	0	0	0	0	0	0	0	0	0	0	0	0	0	0	
8	मामलों की संख्या जहाँ सूचना का अधिकार अधिनियम के प्रशासन के संबंध में किसी अधिकारी के विरुद्ध अनुशासनिक कार्यवाही की गई																0	0	0	0	0	0	0	0	0	0	0	0	0	0	0	0	0	0	0	0	4	
9	संग्रहित शुल्क (आवेदन) (रुपए)																0	0	40	70	0	0	0	0	0	0	10	0	0	0	20	20	40	0	70			
10	संग्रहित अतिरिक्त प्रभार (रुपए)																0	0	0	0	0	0	0	0	0	0	30	0	0	0	0	0	0	0	0	0		
11	संग्रहित अर्धदण्ड (रुपए)																0	0	0	0	0	0	0	0	0	0	0	0	0	0	0	0	0	0	0	0		
12	संग्रहित कुल राशि (शुल्क+अति. प्रभार+जुर्माना) (रुपए)																0	0	40	70	0	0	0	0	0	0	40	0	0	0	20	20	40	0	70			
13	नियुक्त सी.ए.पी.आई.ओ. की संख्या (अ)																1	0	0	1	0	0	0	1	1	0	0	0	0	1	0	0	1	0	0			
14	नियुक्त सी.पी.आई.ओ. की संख्या (ब)																1	0	0	1	1	0	0	1	1	1	1	0	0	1	1	1	1	1	0	0		
15	नियुक्त प्र. अ. प्रा. की संख्या (स)																0	0	0	1	1	0	0	1	1	0	0	0	0	1	1	0	0	0	0			
16	कुल (अ+ब + स)																2	0	0	3	2	0	0	3	3	1	1	0	0	3	2	1	2	0	0			
17	*	**	धारा 8(1)	क	0	0	0	0	0	0	0	0	0	0	0	0	0	0	0	0	0	0	0	0	0	0	0	0	0	0	0	0	0	0	0			
18				ख	0	0	0	0	0	0	0	0	0	0	0	0	0	0	0	0	0	0	0	0	0	0	0	0	0	0	0	0	0	0	0	0		
19				ग	0	0	0	0	0	0	0	0	0	0	0	0	0	0	0	0	0	0	0	0	0	0	0	0	0	0	0	0	0	0	0	0	0	
20				घ	0	0	0	0	0	0	0	0	0	0	0	0	0	0	0	0	0	0	0	0	0	0	0	0	0	0	0	0	0	0	0	0	0	
21				ङ	0	0	0	0	0	0	0	0	0	0	0	0	0	0	0	0	0	0	0	0	0	0	0	0	0	0	0	0	0	0	0	0	0	0
22				च	0	0	0	0	0	0	0	0	0	0	0	0	0	0	0	0	0	0	0	0	0	0	0	0	0	0	0	0	0	0	0	0	0	0
23				छ	0	0	0	0	0	0	0	0	0	0	0	0	0	0	0	0	0	0	0	0	0	0	0	0	0	0	0	0	0	0	0	0	0	
24				ज	0	0	0	0	0	0	0	0	0	0	0	0	0	0	0	0	0	0	0	0	0	0	0	0	0	0	0	0	0	0	0	0	0	0
25				झ	0	0	0	0	0	0	0	0	0	0	0	0	0	0	0	0	0	0	0	0	0	0	0	0	0	0	0	0	0	0	0	0	0	0
26				ञ	0	0	0	0	0	0	0	0	0	0	0	0	0	0	0	0	0	0	0	0	0	0	0	0	0	0	0	0	0	0	0	0	0	0
27				अन्य धाराएँ			9	0	0	0	0	0	0	0	0	0	0	0	0	0	0	0	0	0	0	0	0	0	0	0	0	0	0	0	0	0	0	
28							11	0	0	0	0	0	0	0	0	0	0	0	0	0	0	0	0	0	0	0	0	0	0	0	0	0	0	0	0	0	0	
29							24	0	0	0	0	0	0	0	0	0	0	0	0	0	0	0	0	0	0	0	0	0	0	0	0	0	0	0	0	0	0	
30							अन्य	0	0	0	0	0	0	0	0	0	0	0	0	0	0	0	0	0	0	0	0	0	0	0	0	0	0	0	0	0	0	
कुल (17 से 30)					0	0	0	0	0	0	0	0	0	0	0	0	0	0	0	0	0	0	0	0	0	0	0	0	0	0	0	0	0	0				

\* अनुरोधों को अस्वीकृत करते समय कितने प्रावधानों का आह्वान किया गया

\*\* सूचना का अधिकार अधिनियम, 2005 की संगत धाराएँ

**नोट :-** उपरोक्त आंकड़े लोक प्राधिकारियों द्वारा एप्पकॉम्स साफ्टवेयर पर दाखिल त्रैमासिक विवरणों के आधार पर संकलित किए गए हैं, जो वित्तीय वर्ष के अंत तक पूरा हो चुका है। किसी लोक प्राधिकारी द्वारा आंकड़े दाखिल नहीं किए जाने की स्थिति में, यह साफ्टवेयर/वार्षिक प्रतिवेदन में प्रदर्शित नहीं होगा।

क्र.सं.	मंत्रालय / विभाग / संगठन	3.3.24																			
		केन्द्रीय बेंच प्रजन्म फॉर्म, हिवार	सी.एच.आर.एस., अहमदाबाद	सी.एच.आर.एस., अलमोर	सी.एच.आर.एस., ओंगोली	सी.एच.आर.एस., रोहतक	सी.आई.सी.ई.एफ., बंगलोर	सी.आई.एफ.एन.ई.टी., कोची	सी.आई.एफ.एन.ई.टी., रोयपुरम	सी.आई.एफ.एन.ई.टी., विशाखापट्टनम	दिल्ली दुग्ध योजना, नई दिल्ली	भारत मत्स्यपालन सर्वेक्षण, मुम्बई बेस	भारत मत्स्यपालन सर्वेक्षण, बंगोडा	भारत मत्स्यपालन सर्वेक्षण, चेन्नई	भारत मत्स्यपालन सर्वेक्षण, मुम्बई	भारत मत्स्यपालन सर्वेक्षण, पोर्टब्लेयर	भारत मत्स्यपालन सर्वेक्षण, विशाखापट्टनम	एन.आई.ए.एच., बामात	एन.आई.एफ.पी.एच.ए.टी.टी., कोची	एन.आई.एफ.पी.एच.ए.टी.टी., विशाखापट्टनम	
3.3.24	3.3.25	3.3.26	3.3.27	3.3.28	3.3.29	3.3.30	3.3.31	3.3.32	3.3.33	3.3.34	3.3.35	3.3.36	3.3.37	3.3.38	3.3.39	3.3.40	3.3.41	3.3.42			
1	सूचना का अधिकार अधिनियम के अधीन प्राप्त अनुरोधों का अधिशेष (1 अप्रैल की यथास्थिति)	1	0	0	0	0	0	0	0	0	0	8	2	0	1	0	21	0	0		
2	वर्ष के दौरान प्राप्त अनुरोधों की संख्या	21	20	19	9	6	23	32	3	0	34	0	1	3	15	0	4	17	31	0	
3	अनुरोधों की कुल संख्या (कॉलम 1+2)	22	20	19	9	6	23	32	3	0	34	0	9	5	15	1	4	38	31	0	
4	धारा 6(3) के अंतर्गत अन्य लोक प्राधिकारियों को स्थानांतरित अनुरोधों की संख्या	0	0	0	0	0	0	0	0	0	0	0	0	0	0	0	3	0	0	0	
5	प्राप्त अपीलों की कुल संख्या	0	5	0	0	0	0	2	0	0	10	0	0	0	4	0	4	0	0	0	
6	निस्तारित अपीलों की कुल संख्या	0	5	0	0	0	0	2	0	0	0	0	0	0	0	0	4	0	0	0	
7	निर्णय, जहाँ सूचना के लिए आवेदनों को अस्वीकृत किया गया	0	2 (10%)	3 (16%)	0	0	0	0	0	0	0	0	0	0	0	0	0	0	0	0	
8	मामलों की संख्या जहाँ सूचना का अधिकार अधिनियम के प्रशासन के संबंध में किसी अधिकारी के विरुद्ध अनुशासनिक कार्यवाही की गई	0	0	0	0	0	0	0	0	0	0	0	0	0	0	0	0	0	0	0	
9	संग्रहित शुल्क (आवेदन) (रूपए)	110	0	0	0	0	0	40	0	0	230	0	0	0	100	0	30	90	80	0	
10	संग्रहित अतिरिक्त प्रभार (रूपए)	356	0	0	0	0	0	0	0	0	0	0	0	50	0	0	220	86	0	0	
11	संग्रहित अर्धदण्ड (रूपए)	0	0	0	0	0	0	0	0	0	0	0	0	0	0	0	0	0	0	0	
12	संग्रहित कुल राशि (शुल्क+अति. प्रभार+जुर्माना) (रूपए)	466	0	0	0	0	0	40	0	0	230	0	0	0	150	0	30	310	166	0	
13	नियुक्त सी.ए.पी.आई.ओ. की संख्या (अ)	0	1	0	1	0	0	1	1	0	1	0	0	1	0	0	0	0	0	0	
14	नियुक्त सी.पी.आई.ओ. की संख्या (ब)	0	1	0	1	0	0	1	1	0	7	0	1	0	1	0	1	1	1	1	
15	नियुक्त प्र. अ. प्रा. की संख्या (स)	0	1	0	1	0	0	1	0	0	1	0	0	1	0	0	1	1	1	1	
16	कुल (अ+ब + स)	0	3	0	3	0	0	3	2	0	9	0	1	0	3	0	0	2	2	2	
17	*	**	धारा 8(1)	क	0	0	0	0	0	0	0	0	0	0	0	0	0	0	0	0	
18				ख	0	0	0	0	0	0	0	0	0	0	0	0	0	0	0	0	0
19				ग	0	0	0	0	0	0	0	0	0	0	0	0	0	0	0	0	0
20				घ	0	0	0	0	0	0	0	0	0	0	0	0	0	0	0	0	0
21				ङ	0	0	0	0	0	0	0	0	0	0	0	0	0	0	0	0	0
22				च	0	1	0	0	0	0	0	0	0	0	0	0	0	0	0	0	0
23				छ	0	0	0	0	0	0	0	0	0	0	0	0	0	0	0	0	0
24				ज	0	0	0	0	0	0	0	0	0	0	0	0	0	0	0	0	0
25				झ	0	0	0	0	0	0	0	0	0	0	0	0	0	0	0	0	0
26				ञ	0	0	0	0	0	0	0	0	0	0	0	0	0	0	0	0	0
27				अन्य धाराएँ	9	0	0	0	0	0	0	0	0	0	0	0	0	0	0	0	0
28				11	0	0	0	0	0	0	0	0	0	0	0	0	0	0	0	0	0
29				24	0	0	0	0	0	0	0	0	0	0	0	0	0	0	0	0	0
30				अन्य	0	1	0	0	0	0	0	0	0	0	0	0	0	0	0	0	0
कुल (17 से 30)		0	2	0	0	0	0	0	0	0	0	0	0	0	0	0	0	0			

\* अनुरोधों को अस्वीकृत करते समय कितने प्रावधानों का आह्वान किया गया

\*\* सूचना का अधिकार अधिनियम, 2005 की संगत धाराएँ

नोट :- उपरोक्त आंकड़े लोक प्राधिकारियों द्वारा एप्पकोम्स साफ्टवेयर पर दाखिल त्रैमासिक विवरणों के आधार पर संकलित किए गए हैं, जो वित्तीय वर्ष के अंत तक पूरा हो चुका है। किसी लोक प्राधिकारी द्वारा आंकड़े दाखिल नहीं किए जाने की स्थिति में, यह साफ्टवेयर/वार्षिक प्रतिवेदन में प्रदर्शित नहीं होगा।

क्र.सं.	मंत्रालय / विभाग / संगठन										4	4.1		5		
			3.3.43	3.3.44	3.3.45	3.3.46	3.3.47	3.3.48	विभाग का योग	मंत्रालय का योग					खाद्य प्रसंस्करण उद्योग मंत्रालय	मंत्रालय का योग
1	सूचना का अधिकार अधिनियम के अधीन प्राप्त अनुरोधों का अधिशेष (1 अप्रैल की यथास्थिति)		0	1	0	4	0	9	394	1845	3	3				
2	वर्ष के दौरान प्राप्त अनुरोधों की संख्या		0	3	114	11	14	135	1988	7601	297	297				
3	अनुरोधों की कुल संख्या (कॉलम 1+2)		0	4	114	15	14	144	2382	9446	300	300				
4	धारा 6(3) के अंतर्गत अन्य लोक प्राधिकारियों को स्थानांतरित अनुरोधों की संख्या		0	0	7	0	0	0	377	1027	86	86				
5	प्राप्त अपीलों की कुल संख्या		0	0	1	0	5	8	181	799	20	20				
6	निस्तारित अपीलों की कुल संख्या		0	0	1	0	5	8	163	655	18	18				
7	निर्णय, जहाँ सूचना के लिए आवेदनों को अस्वीकृत किया गया		0	0	0	0	0	1 (1%)	24 (1%)	210 (3%)	43 (14%)	43 (14%)				
8	मामलों की संख्या जहाँ सूचना का अधिकार अधिनियम के प्रशासन के संबंध में किसी अधिकारी के विरुद्ध अनुशासनिक कार्यवाही की गई		0	0	0	0	0	0	4	4	0	0				
9	संग्रहित शुल्क (आवेदन) (रुपए)		0	30	400	0	0	182	7572	29360	1950	1950				
10	संग्रहित अतिरिक्त प्रभार (रुपए)		0	20	1190	0	0	0	2856	54252	20	20				
11	संग्रहित अर्धदण्ड (रुपए)		0	0	0	0	0	0	0	0	0	0				
12	संग्रहित कुल राशि (शुल्क+अति. प्रभार+जुर्माना) (रुपए)		0	50	1590	0	0	182	10428	83612	1970	1970				
13	नियुक्त सी.ए.पी.आई.ओ. की संख्या (अ)		0	1	0	0	0	0	13	148	0	0				
14	नियुक्त सी.पी.आई.ओ. की संख्या (ब)		0	1	1	1	1	1	59	593	19	19				
15	नियुक्त प्र. अ. प्रा. की संख्या (स)		0	1	1	0	0	1	42	241	10	10				
16	कुल (अ+ब + स)		0	3	2	1	1	2	114	982	29	29				
17	*	**	धारा 8(1)	क	0	0	0	0	0	0	0	0	0	0		
18				ख	0	0	0	0	0	0	0	0	0	0	0	
19				ग	0	0	0	0	0	0	0	0	0	0	0	
20				घ	0	0	0	0	0	0	0	0	0	0	0	
21				ङ	0	0	0	0	0	0	0	0	0	0	0	
22				च	0	0	0	0	0	0	0	1	4	0	0	
23				छ	0	0	0	0	0	0	0	0	17	0	0	
24				ज	0	0	0	0	0	0	0	0	12	0	0	
25				झ	0	0	0	0	0	0	0	0	0	0	0	
26				ञ	0	0	0	0	0	0	0	0	59	0	0	
27				अन्य धाराएँ		9	0	0	0	0	0	0	1	0	0	
28						11	0	0	0	0	0	0	4	0	0	
29						24	0	0	0	0	0	0	0	0	0	
30						अन्य	0	0	0	0	0	16	109	43	43	
कुल (17 से 30)			0	0	0	0	0	0	17	219	43	43				

खाद्य प्रसंस्करण उद्योग मंत्रालय

रसायन और उर्वरक मंत्रालय

\* अनुरोधों को अस्वीकृत करते समय कितने प्रावधानों का आह्वान किया गया

\*\* सूचना का अधिकार अधिनियम, 2005 की संगत धाराएँ

नोट :- उपरोक्त आंकड़े लोक प्राधिकारियों द्वारा एप्पकॉम्स साफ्टवेयर पर दाखिल त्रैमासिक विवरणों के आधार पर संकलित किए गए हैं, जो वित्तीय वर्ष के अंत तक पूरा हो चुका है। किसी लोक प्राधिकारी द्वारा आंकड़े दाखिल नहीं किए जाने की स्थिति में, यह साफ्टवेयर/वार्षिक प्रतिवेदन में प्रदर्शित नहीं होगा।

क्र.सं.	मंत्रालय / विभाग / संगठन				रसायन और भूटैरसायन विभाग								उर्वरक विभाग						
					5.1	5.1.1	5.1.2	5.1.3	5.1.4	5.1.5	5.1.6	5.1.7	विभाग का योग						
1	सूचना का अधिकार अधिनियम के अधीन प्राप्त अनुरोधों का अधिशेष (1 अप्रैल की यथास्थिति)				3	0	0	0	65	2	0	70							
2	वर्ष के दौरान प्राप्त अनुरोधों की संख्या				216	18	8	17	114	68	13	454							
3	अनुरोधों की कुल संख्या (कॉलम 1+2)				219	18	8	17	179	70	13	524	464	55	14	28			
4	धारा 6(3) के अंतर्गत अन्य लोक प्राधिकारियों को स्थानांतरित अनुरोधों की संख्या				96	4	0	0	0	0	0	100	7	4	4	0			
5	प्राप्त अपीलों की कुल संख्या				1	4	0	1	11	3	0	20	49	1	0	0			
6	निस्तारित अपीलों की कुल संख्या				0	4	0	1	10	3	0	18	37	1	0	0			
7	निर्णय, जहाँ सूचना के लिए आवेदनों को अस्वीकृत किया गया				0	1 (6%)	0	0	0	0	0	1 (0%)	63 (14%)	3 (5%)	0	0			
8	मामलों की संख्या जहाँ सूचना का अधिकार अधिनियम के प्रशासन के संबंध में किसी अधिकारी के विरुद्ध अनुशासनिक कार्यवाही की गई				0	0	0	0	0	0	0	0	0	0	0	0			
9	संग्रहित शुल्क (आवेदन) (रूपए)				870	120	2	850	1040	130	0	3012	1004	290	0	290			
10	संग्रहित अतिरिक्त प्रभार (रूपए)				0	0	0	0	64	0	0	64	3996	0	0	0			
11	संग्रहित अर्धदण्ड (रूपए)				0	0	0	0	0	0	0	0	0	0	0	0			
12	संग्रहित कुल राशि (शुल्क+अति. प्रभार+जुर्माना) (रूपए)				870	120	2	850	1104	130	0	3076	5000	290	0	290			
13	नियुक्त सी.ए.पी.आई.ओ. की संख्या (अ)				1	1	1	0	0	5	0	8	9	0	0	0			
14	नियुक्त सी.पी.आई.ओ. की संख्या (ब)				15	1	1	0	0	5	0	22	9	1	0	1			
15	नियुक्त प्र. अ. प्रा. की संख्या (स)				8	1	1	0	0	1	0	11	9	5	0	1			
16	कुल (अ+ब + स)				24	3	3	0	0	11	0	41	27	6	0	2			
17	*	**	धारा 8(1)	क	0	0	0	0	0	0	0	0	0	0	0	0			
18				ख	0	0	0	0	0	0	0	0	0	0	0	0	0	0	
19				ग	0	0	0	0	0	0	0	0	0	0	0	0	0	0	
20				घ	0	0	0	0	0	0	7	0	0	7	3	0	0	0	
21				ङ	0	0	0	0	0	2	0	0	0	2	2	0	0	0	
22				च	0	0	0	0	0	0	0	0	0	0	0	0	0	0	
23				छ	0	0	0	0	0	2	0	0	0	2	0	0	0	0	
24				ज	0	0	0	0	0	0	0	0	0	0	1	0	0	0	
25				झ	0	0	0	0	0	0	0	0	0	0	0	0	0	0	
26				ञ	0	1	0	0	15	0	0	0	0	16	43	2	0	0	
27				अन्य धाराएँ			9	0	0	0	0	0	0	0	0	0	0	0	0
28							11	0	0	0	0	0	0	0	0	1	0	0	
29							24	0	0	0	0	0	0	0	0	0	0	0	
30							अन्य	0	0	0	55	0	0	55	26	0	0	0	
कुल (17 से 30)				0	1	0	0	81	0	0	82	75	3	0	0				

\* अनुरोधों को अस्वीकृत करते समय कितने प्रावधानों का आह्वान किया गया

\*\* सूचना का अधिकार अधिनियम, 2005 की संगत धाराएँ

**नोट :-** उपरोक्त आंकड़े लोक प्राधिकारियों द्वारा एपिकॉम्स साफ्टवेयर पर दाखिल त्रैमासिक विवरणों के आधार पर संकलित किए गए हैं, जो वित्तीय वर्ष के अंत तक पूरा हो चुका है। किसी लोक प्राधिकारी द्वारा आंकड़े दाखिल नहीं किए जाने की स्थिति में, यह साफ्टवेयर/वार्षिक प्रतिवेदन में प्रदर्शित नहीं होगा।

क्र.सं.	मंत्रालय / विभाग / संगठन			5.2.5	5.2.6	5.2.7	5.2.8	5.2.9	5.2.10	5.2.11	विभाग का योग	5.3	5.3.1	5.3.2	5.3.3	5.3.4			
				फर्टिलाइजर एण्ड केमिकल त्रबलनकोर लिमिटेड (एफएफसीटी)	एफसीआई अणवली जियम एण्ड मिनरल इंडिया लिमिटेड (एफएसीआईएल)	उर्वरक विभाग	प्रोजेक्ट्स एण्ड डेवलपमेंट ऑफ इंडिया लिमिटेड	राष्ट्रीय केमिकल एण्ड फर्टिलाइजर लिमिटेड (आरसीएफ)	मद्रास उर्वरक लिमिटेड (एमएफएल)	उर्वरक उद्योग समन्वय समिति (एफआईसीसी)									
1	सूचना का अधिकार अधिनियम के अधीन प्राप्त अनुरोधों का अधिशेष (1 अप्रैल की यथास्थिति)			25	0	26	7	455	20	0	550		72	4	0	0			
2	वर्ष के दौरान प्राप्त अनुरोधों की संख्या			112	14	295	57	392	9	29	1452		420	52	48	15			
3	अनुरोधों की कुल संख्या (कॉलम 1+2)			137	14	321	64	847	29	29	2002		492	56	48	15			
4	धारा 6(3) के अंतर्गत अन्य लोक प्राधिकारियों को स्थानांतरित अनुरोधों की संख्या			0	2	81	4	0	0	0	102		218	0	0	0			
5	प्राप्त अपीलों की कुल संख्या			13	1	23	8	0	0	1	96		45	13	16	0			
6	निस्तारित अपीलों की कुल संख्या			13	1	18	4	0	0	1	75		11	3	16	0			
7	निर्णय, जहाँ सूचना के लिए आवेदनों को अस्वीकृत किया गया			11 (10%)	0	4 (1%)	5 (9%)	0	1 (11%)	0	87 (6%)		1 (0%)	4 (8%)	0	0			
8	मामलों की संख्या जहाँ सूचना का अधिकार अधिनियम के प्रशासन के संबंध में किसी अधिकारी के विरुद्ध अनुशासनिक कार्यवाही की गई			0	0	0	0	0	0	0	0		0	0	0	0			
9	संग्रहित शुल्क (आवेदन) (रुपए)			530	120	160	360	0	40	0	2794		600	130	460	100			
10	संग्रहित अतिरिक्त प्रभार (रुपए)			342	0	700	0	0	0	0	5038		0	0	0	0			
11	संग्रहित अर्धदण्ड (रुपए)			0	0	0	0	0	0	0	0		0	0	0	0			
12	संग्रहित कुल राशि (शुल्क+अति. प्रभार+जुर्माना) (रुपए)			872	120	860	360	0	40	0	7832		600	130	460	100			
13	नियुक्त सी.ए.पी.आई.ओ. की संख्या (अ)			1	3	1	3	0	4	2	23		0	0	0	0			
14	नियुक्त सी.पी.आई.ओ. की संख्या (ब)			1	1	21	1	2	1	2	40		13	1	1	0			
15	नियुक्त प्र. अ. प्रा. की संख्या (स)			1	1	15	1	1	1	2	37		11	1	2	0			
16	कुल (अ+ब + स)			3	5	37	5	3	6	6	100		24	2	3	0			
17	*	**	धारा 8(1)	क	0	0	0	0	0	0	0		0	0	0	0			
18				ख	0	0	0	0	0	0	0	0	0		0	0	0	0	
19				ग	1	0	0	0	0	0	0	0	1		0	0	0	0	
20				घ	0	0	0	2	0	0	0	0	5		0	0	0	0	
21				ङ	0	0	0	4	0	0	0	0	6		0	0	0	0	
22				च	0	0	0	0	0	0	0	0	0		0	2	0	0	
23				छ	1	0	0	0	0	0	0	0	1		0	0	0	0	
24				ज	4	0	0	0	0	0	0	0	5		0	1	0	0	
25				झ	0	0	0	0	0	0	0	0	0		0	0	0	0	
26				ञ	5	0	0	2	0	0	0	0	52		0	0	0	0	
27				अन्य धाराएँ			9	0	0	0	0	0	0	0		0	0	0	0
28							11	0	0	0	0	0	0	1		0	0	0	0
29							24	0	0	0	0	0	0	0		0	0	0	0
30				अन्य	0	0	0	0	1	0	27		1	1	0	0			
कुल (17 से 30)				11	0	0	8	0	1	0	98		1	4	0	0			

औषध निर्माण विभाग

\* अनुरोधों को अस्वीकृत करते समय कितने प्रावधानों का आह्वान किया गया

\*\* सूचना का अधिकार अधिनियम, 2005 की संगत धाराएँ

नोट :- उपरोक्त आंकड़े लोक प्राधिकारियों द्वारा एफकोम्स साप्टवेयर पर दाखिल त्रैमासिक विवरणों के आधार पर संकलित किए गए हैं, जो वित्तीय वर्ष के अंत तक पूरा हो चुका है। किसी लोक प्राधिकारी द्वारा आंकड़े दाखिल नहीं किए जाने की स्थिति में, यह साप्टवेयर/वार्षिक प्रतिवेदन में प्रदर्शित नहीं होगा।

क्र.सं.	मंत्रालय / विभाग / संगठन												6	6.1	6.2	6.3											
	इंडियन ड्रग्स एण्ड फार्मास्यूटिकल्स लिमिटेड	एन.आई.पी.ई.आर. अहमदाबाद	हिन्दुस्तान एंटीबायोटिक लिमिटेड	एन.आई.पी.ई.आर. गुवाहाटी	एन.आई.पी.ई.आर. कोलकाता	राष्ट्रीय औषधीय मूल्य प्राधिकरण	बंगाल केमिकल एण्ड फार्मास्यूटिकल्स लिमिटेड	कर्नाटका एंटीबायोटिक एण्ड फार्मास्यूटिकल्स लिमिटेड	एन.आई.पी.ई.आर. हैदराबाद	विभाग का योग	मंत्रालय का योग																
1	सूचना का अधिकार अधिनियम के अधीन प्राप्त अनुरोधों का अधिशेष (1 अप्रैल की यथास्थिति)										0	0	0	0	1	13	3	1	0	94	714	119	19	0			
2	वर्ष के दौरान प्राप्त अनुरोधों की संख्या										71	23	14	44	10	113	9	39	46	904	2810	7643	2187	56			
3	अनुरोधों की कुल संख्या (कॉलम 1+2)										71	23	14	44	11	126	12	40	46	998	3524	7762	2206	56			
4	धारा 6(3) के अंतर्गत अन्य लोक प्राधिकारियों को स्थानांतरित अनुरोधों की संख्या										7	0	0	0	0	16	0	1	0	242	444	653	227	35			
5	प्राप्त अपीलों की कुल संख्या										12	6	3	5	3	15	0	0	0	118	234	582	260	1			
6	निस्तारित अपीलों की कुल संख्या										2	6	3	5	3	14	0	0	0	63	156	570	241	1			
7	निर्णय, जहाँ सूचना के लिए आवेदनों को अस्वीकृत किया गया										0	0	0	0	0	0	0	0	0	5 (1%)	93 (3%)	124 (2%)	54 (2%)	0			
8	मामलों की संख्या जहाँ सूचना का अधिकार अधिनियम के प्रशासन के संबंध में किसी अधिकारी के विरुद्ध अनुशासनिक कार्यवाही की गई										0	0	0	0	0	0	0	0	0	0	0	0	0	0	0		
9	संग्रहित शुल्क (आवेदन) (रूपए)										480	0	120	430	90	80	10	0	440	2940	8746	6778	1390	460			
10	संग्रहित अतिरिक्त प्रभार (रूपए)										74	0	0	0	0	0	0	0	0	74	5176	5024	0	0			
11	संग्रहित अर्धदण्ड (रूपए)										0	0	0	0	0	0	0	0	0	0	0	0	0	0			
12	संग्रहित कुल राशि (शुल्क+अति. प्रभार+जुर्माना) (रूपए)										554	0	120	430	90	80	10	0	440	3014	13922	11802	1390	460			
13	नियुक्त सी.ए.पी.आई.ओ. की संख्या (अ)										3	0	0	0	0	1	1	0	0	5	36	0	0	0			
14	नियुक्त सी.पी.आई.ओ. की संख्या (ब)										3	1	1	0	0	1	1	0	1	23	85	220	85	1			
15	नियुक्त प्र. अ. प्रा. की संख्या (स)										1	1	1	0	0	1	1	0	1	20	68	45	20	1			
16	कुल (अ+ब + स)										7	2	2	0	0	3	3	0	2	48	189	265	105	2			
17	*	**	धारा 8(1)	क	0	0	0	0	0	0	0	0	0	0	0	0	0	0	0	0	0	3	0	0			
18				ख	0	0	0	0	0	0	0	0	0	0	0	0	0	0	0	0	0	0	0	0	0	0	
19				ग	0	0	0	0	0	0	0	0	0	0	0	0	0	0	0	0	0	0	0	0	0	0	0
20				घ	0	0	2	0	0	0	0	0	0	0	4	0	0	0	0	0	0	6	18	15	0	0	0
21				ङ	0	0	0	0	0	0	0	0	0	0	0	0	0	0	0	0	0	0	8	3	0	0	0
22				च	0	0	0	0	0	0	0	0	0	0	0	0	0	0	0	0	0	2	2	0	0	0	0
23				छ	0	0	0	0	0	0	0	0	0	0	0	0	0	0	0	0	0	0	3	4	0	0	0
24				ज	0	0	0	0	0	0	0	0	0	0	0	0	0	0	0	0	0	1	6	1	0	0	0
25				झ	0	0	0	0	0	0	0	0	0	0	0	0	0	0	0	0	0	0	0	1	0	0	0
26				ञ	0	9	3	0	0	0	0	0	0	0	15	0	0	0	0	0	0	27	95	12	0	0	0
27				अन्य धाराएँ	9	0	0	0	0	0	0	0	0	0	0	0	0	0	0	0	0	0	0	0	0	0	0
28				11	0	0	0	0	0	0	0	0	0	0	0	0	0	0	0	0	0	0	1	0	0	0	0
29				24	0	0	0	0	0	0	0	0	0	0	0	0	0	0	0	0	0	0	0	0	0	0	0
30				अन्य	0	0	0	0	0	0	0	0	0	0	0	0	0	0	0	0	0	2	84	84	0	0	0
कुल (17 से 30)											0	9	5	0	0	0	0	0	19	0	38	218	123	0	0		

नागर विधान मंत्रालय

\* अनुरोधों को अस्वीकृत करते समय कितने प्रावधानों का आह्वान किया गया

\*\* सूचना का अधिकार अधिनियम, 2005 की संगत धाराएँ

नोट :- उपरोक्त आंकड़े लोक प्राधिकारियों द्वारा एपकोम्स साफ्टवेयर पर दाखिल त्रैमासिक विवरणों के आधार पर संकलित किए गए हैं, जो वित्तीय वर्ष के अंत तक पूरा हो चुका है। किसी लोक प्राधिकारी द्वारा आंकड़े दाखिल नहीं किए जाने की स्थिति में, यह साफ्टवेयर/वार्षिक प्रतिवेदन में प्रदर्शित नहीं होगा।

क्र.सं.	मंत्रालय / विभाग / संगठन								7							
									7.1	7.2	7.3					
	6.4	6.5	6.6	6.7	6.8	6.9	6.10	मंत्रालय का योग								
	नागर विमानन सुरक्षा ब्यूरो	मुख्य आयुक्त, रेलवे सुरक्षा	नागर विमानन महाविद्यालय	इंदिरा गंधी राष्ट्रीय उद्यान अकादमी	पवन हंस लिमिटेड	नागर विमानन मंत्रालय	होटल कारपोरेशन ऑफ इंडिया	कोयला मंत्रालय								
								कोयला मंत्रालय	कोयला नियंत्रक संगठन	नार्दन कोलफील्स लिमिटेड						
1	सूचना का अधिकार अधिनियम के अधीन प्राप्त अनुरोधों का अधिशेष (1 अप्रैल की यथास्थिति)	0	0	111	12	85	224	2	572	39	0	56				
2	वर्ष के दौरान प्राप्त अनुरोधों की संख्या	78	81	1690	29	57	1830	31	13682	521	25	1344				
3	अनुरोधों की कुल संख्या (कॉलम 1+2)	78	81	1801	41	142	2054	33	14254	560	25	1400				
4	धारा 6(3) के अंतर्गत अन्य लोक प्राधिकारियों को स्थानांतरित अनुरोधों की संख्या	0	32	151	1	1	289	2	1391	335	0	3				
5	प्राप्त अपीलों की कुल संख्या	5	4	206	1	5	29	0	1093	47	0	348				
6	निस्तारित अपीलों की कुल संख्या	5	4	169	0	4	13	0	1007	45	0	270				
7	निर्णय, जहाँ सूचना के लिए आवेदनों को अस्वीकृत किया गया	6 (8%)	0	1 (0%)	16 (55%)	1 (2%)	5 (0%)	1 (3%)	208 (2%)	9 (2%)	0	140 (10%)				
8	मामलों की संख्या जहाँ सूचना का अधिकार अधिनियम के प्रशासन के संबंध में किसी अधिकारी के विरुद्ध अनुशासनिक कार्यवाही की गई	0	0	0	0	0	0	0	0	0	0	0				
9	संग्रहित शुल्क (आवेदन) (रूपए)	0	300	1360	60	390	3580	40	14358	950	248	11720				
10	संग्रहित अतिरिक्त प्रभार (रूपए)	0	354	230	0	1110	290	0	7008	30	0	6478				
11	संग्रहित अर्धदण्ड (रूपए)	0	0	0	0	0	0	0	0	0	0	0				
12	संग्रहित कुल राशि (शुल्क+अति. प्रभार+जुर्माना) (रूपए)	0	654	1590	60	1500	3870	40	21366	980	248	18198				
13	नियुक्त सी.ए.पी.आई.ओ. की संख्या (अ)	0	11	48	0	0	0	4	63	0	0	14				
14	नियुक्त सी.पी.आई.ओ. की संख्या (ब)	27	0	0	0	0	12	4	349	15	1	2				
15	नियुक्त प्र. अ. प्रा. की संख्या (स)	3	11	17	0	0	10	1	108	14	0	2				
16	कुल (अ+ब + स)	30	22	65	0	0	22	9	520	29	1	18				
17	*	**	धारा 8(1)	क	0	0	0	3	0	0	0	6	0	0	0	
18				ख	0	0	0	0	0	0	0	0	0	0	0	0
19				ग	0	0	0	1	0	0	0	1	0	0	0	
20				घ	0	0	4	0	0	0	0	19	0	0	1	
21				ङ	0	0	0	0	0	0	0	3	0	0	0	
22				च	0	0	0	0	0	0	0	0	0	0	0	
23				छ	0	0	1	0	0	0	0	5	0	0	0	
24				ज	0	0	6	0	0	0	0	7	0	0	2	
25				झ	0	0	0	0	0	0	0	1	0	0	1	
26				ञ	0	0	1	3	0	0	0	16	0	0	6	
27				अन्य धाराएँ	9	0	0	0	0	0	0	0	0	0	0	
28				11	0	0	0	0	0	0	0	0	0	0	2	
29				24	0	0	0	0	0	0	0	0	0	0	0	
30				अन्य	0	0	24	2	0	3	0	113	0	0	128	
कुल (17 से 30)		0	0	36	9	0	3	0	171	0	0	140				

\* अनुरोधों को अस्वीकृत करते समय कितने प्रावधानों का आह्वान किया गया

\*\* सूचना का अधिकार अधिनियम, 2005 की संगत धाराएँ

नोट :- उपरोक्त आंकड़े लोक प्राधिकारियों द्वारा एपिकॉम्स साफ्टवेयर पर दाखिल त्रैमासिक विवरणों के आधार पर संकलित किए गए हैं, जो वित्तीय वर्ष के अंत तक पूरा हो चुका है। किसी लोक प्राधिकारी द्वारा आंकड़े दाखिल नहीं किए जाने की स्थिति में, यह साफ्टवेयर/वार्षिक प्रतिवेदन में प्रदर्शित नहीं होगा।

क्र.सं.	मंत्रालय / विभाग / संगठन			7.4	7.5	7.6	7.7	7.8	7.9	7.10	7.11	7.12	7.13	मंत्रालय का योग		
				सेंट्रल कोलफील्ड्स लिमिटेड	महानदी कोलफील्ड्स लिमिटेड	इस्टर्न कोलफील्ड्स लिमिटेड	कोल खात भविष्य निधि संगठन	भारत कोकिंग कोल लिमिटेड	सेंट्रल माइन प्लानिंग एण्ड डिजाईज इंस्टीट्यूट	साठथ इस्टर्न कोलफील्ड्स लिमिटेड	एन.एल.सी. इंडिया लिमिटेड	वेस्टर्न कोलफील्ड्स लिमिटेड	कोल इंडिया लिमिटेड			
1	सूचना का अधिकार अधिनियम के अधीन प्राप्त अनुरोधों का अधिशेष (1 अप्रैल की यथास्थिति)			0	710	15	0	39	4	256	31	232	0	1382		
2	वर्ष के दौरान प्राप्त अनुरोधों की संख्या			453	618	632	688	1939	73	3051	411	1417	1869	13041		
3	अनुरोधों की कुल संख्या (कॉलम 1+2)			453	1328	647	688	1978	77	3307	442	1649	1869	14423		
4	धारा 6(3) के अंतर्गत अन्य लोक प्राधिकारियों को स्थानांतरित अनुरोधों की संख्या			133	1	12	347	0	8	267	19	62	317	1504		
5	प्राप्त अपीलों की कुल संख्या			131	54	153	48	186	3	402	75	231	21	1699		
6	निस्तारित अपीलों की कुल संख्या			62	54	56	48	156	3	388	74	231	0	1387		
7	निर्णय, जहाँ सूचना के लिए आवेदनों को अस्वीकृत किया गया			0	41 (7%)	17 (3%)	17 (2%)	96 (5%)	1 (1%)	40 (1%)	0	72 (5%)	86 (5%)	519 (4%)		
8	मामलों की संख्या जहाँ सूचना का अधिकार अधिनियम के प्रशासन के संबंध में किसी अधिकारी के विरुद्ध अनुशासनिक कार्यवाही की गई			0	0	0	0	0	0	3	1	0	0	4		
9	संग्रहित शुल्क (आवेदन) (रूपए)			2000	1997	1090	2865	18630	360	23113	1170	10470	17722	92335		
10	संग्रहित अतिरिक्त प्रभार (रूपए)			738	6632	1036	413	1022	260	25454	50	2959	0	45072		
11	संग्रहित अर्धदण्ड (रूपए)			0	0	0	0	1000	0	0	500	0	0	1500		
12	संग्रहित कुल राशि (शुल्क+अति. प्रभार+जुर्माना) (रूपए)			2738	8629	2126	3278	20652	620	48567	1720	13429	17722	138907		
13	नियुक्त सी.ए.पी.आई.ओ. की संख्या (अ)			1	1	0	0	0	8	0	19	11	1	55		
14	नियुक्त सी.पी.आई.ओ. की संख्या (ब)			16	1	25	20	16	1	17	1	1	1	117		
15	नियुक्त प्र. अ. प्रा. की संख्या (स)			17	1	1	1	16	8	17	1	1	1	80		
16	कुल (अ+ब + स)			34	3	26	21	32	17	34	21	13	3	252		
17	*	**	धारा 8(1)	क	0	0	0	0	0	0	0	0	0	0		
18				ख	0	0	0	0	0	0	0	0	0	0	0	
19				ग	0	0	0	0	0	0	0	0	0	0	0	
20				घ	0	0	0	0	6	0	1	0	0	9	17	
21				ङ	0	4	0	0	1	0	5	0	0	8	18	
22				च	0	0	0	0	0	0	0	0	0	0	0	
23				छ	0	0	0	0	0	0	3	0	0	4	7	
24				ज	0	0	0	3	7	0	3	0	0	4	19	
25				झ	0	0	0	0	0	0	0	0	0	0	1	
26				ञ	0	25	1	14	9	0	31	0	0	6	92	
27				अन्य धाराएँ			9	0	0	0	0	0	0	0	0	0
28							11	0	0	0	5	0	2	0	0	9
29							24	0	0	0	0	0	0	0	0	0
30				अन्य			0	11	16	0	68	0	12	0	0	55
कुल (17 से 30)				0	40	17	17	96	0	57	0	0	86	453		

\* अनुरोधों को अस्वीकृत करते समय कितने प्रावधानों का आह्वान किया गया

\*\* सूचना का अधिकार अधिनियम, 2005 की संगत धाराएँ

नोट :- उपरोक्त आंकड़े लोक प्राधिकारियों द्वारा एपिकॉम्स साफ्टवेयर पर दाखिल त्रैमासिक विवरणों के आधार पर संकलित किए गए हैं, जो वित्तीय वर्ष के अंत तक पूरा हो चुका है। किसी लोक प्राधिकारी द्वारा आंकड़े दाखिल नहीं किए जाने की स्थिति में, यह साफ्टवेयर/वार्षिक प्रतिवेदन में प्रदर्शित नहीं होगा।

क्र.सं.	मंत्रालय / विभाग / संगठन				अल्पसंख्यक कार्य मंत्रालय								खान मंत्रालय					
					8	8.1	8.2	8.3	8.4	8.5	8.6	8.7	मंत्रालय का योग			9	9.1	9.2
1	सूचना का अधिकार अधिनियम के अधीन प्राप्त अनुरोधों का अधिशेष (1 अप्रैल की यथास्थिति)				47	0	0	5	0	40	1	93		41	76	43		
2	वर्ष के दौरान प्राप्त अनुरोधों की संख्या				1004	160	43	32	21	95	57	1412		533	714	156		
3	अनुरोधों की कुल संख्या (कॉलम 1+2)				1051	160	43	37	21	135	58	1505		574	790	199		
4	धारा 6(3) के अंतर्गत अन्य लोक प्राधिकारियों को स्थानांतरित अनुरोधों की संख्या				118	27	0	7	6	18	19	195		30	172	10		
5	प्राप्त अपीलों की कुल संख्या				118	12	7	6	0	12	3	158		75	151	18		
6	निस्तारित अपीलों की कुल संख्या				99	9	7	6	0	11	3	135		72	147	1		
7	निर्णय, जहाँ सूचना के लिए आवेदनों को अस्वीकृत किया गया				0	3 (2%)	0	0	0	0	0	3 (0%)		3 (1%)	81 (11%)	5 (3%)		
8	मामलों की संख्या जहाँ सूचना का अधिकार अधिनियम के प्रशासन के संबंध में किसी अधिकारी के विरुद्ध अनुशासनिक कार्यवाही की गई				0	0	0	0	0	0	0	0		0	0	0		
9	संग्रहित शुल्क (आवेदन) (रूपए)				615	80	420	40	0	740	10	1905		3200	1560	500		
10	संग्रहित अतिरिक्त प्रभार (रूपए)				0	100	320	0	0	0	0	420		382	1016	620		
11	संग्रहित अर्धदण्ड (रूपए)				0	0	0	0	0	0	0	0		0	0	0		
12	संग्रहित कुल राशि (शुल्क+अति. प्रभार+जुर्माना) (रूपए)				615	180	740	40	0	740	10	2325		3582	2576	1120		
13	नियुक्त सी.ए.पी.आई.ओ. की संख्या (अ)				13	1	0	0	0	0	1	15		0	0	0		
14	नियुक्त सी.पी.आई.ओ. की संख्या (ब)				13	1	1	2	3	2	1	23		11	9	7		
15	नियुक्त प्र. अ. प्रा. की संख्या (स)				11	1	1	2	1	1	1	18		10	9	1		
16	कुल (अ+ब + स)				37	3	2	4	4	3	3	56		21	18	8		
17	*	**	धारा 8(1)	क	0	0	0	0	0	0	0	0		0	7	1		
18				ख	0	0	0	0	0	0	0	0	0	0		0	0	0
19				ग	0	0	0	0	0	0	0	0	0	0		0	0	0
20				घ	0	0	0	0	0	0	0	0	0	0		0	2	0
21				ङ	0	0	0	0	0	0	0	0	0	0		0	0	0
22				च	0	0	0	0	0	0	0	0	0	0		0	0	0
23				छ	0	0	0	0	0	0	0	0	0	0		1	0	0
24				ज	0	0	0	0	0	0	0	0	0	0		1	0	0
25				झ	0	0	0	0	0	0	0	0	0	0		0	0	0
26				ञ	0	0	0	0	0	0	0	0	0	0		2	1	5
27				अन्य धाराएँ		9	0	0	0	0	0	0	0	0		0	0	0
28						11	0	0	0	0	0	0	0	0		0	0	0
29						24	0	0	0	0	0	0	0	0		0	0	0
30						अन्य	0	0	0	0	0	0	0	0		1	4	1
कुल (17 से 30)				0	0	0	0	0	0	0	0		5	14	7			

\* अनुरोधों को अस्वीकृत करते समय कितने प्रावधानों का आह्वान किया गया

\*\* सूचना का अधिकार अधिनियम, 2005 की संगत धाराएँ

नोट :- उपरोक्त आंकड़े लोक प्राधिकारियों द्वारा एप्पकॉम्स साफ्टवेयर पर दाखिल त्रैमासिक विवरणों के आधार पर संकलित किए गए हैं, जो वित्तीय वर्ष के अंत तक पूरा हो चुका है। किसी लोक प्राधिकारी द्वारा आंकड़े दाखिल नहीं किए जाने की स्थिति में, यह साफ्टवेयर/वार्षिक प्रतिवेदन में प्रदर्शित नहीं होगा।

क्र.सं.	मंत्रालय / विभाग / संगठन				9.4	9.5	9.6	9.7	9.8	मंत्रालय का योग	10	10.1	10.1.1	10.1.2	10.1.3		
					नेशनल अल्बुमिनियम कंपनी लिमिटेड	जवाहरलाल नेहरू अल्बुमिनियम अनुसंधान विकास और डिजाइन केंद्र	खाजिवा अन्वेषण निगम लिमिटेड	भारतीय खान ब्यूरो	नेशनल इंस्टीट्यूट ऑफ रॉक मैकेनिक्स							वाणिज्य और उद्योग मंत्रालय	वाणिज्य विभाग
1	सूचना का अधिकार अधिनियम के अधीन प्राप्त अनुरोधों का अधिशेष (1 अप्रैल की यथास्थिति)				25	0	12	6	4	207			9	0	49		
2	वर्ष के दौरान प्राप्त अनुरोधों की संख्या				323	9	69	510	12	2326			1365	184	14		
3	अनुरोधों की कुल संख्या (कॉलम 1+2)				348	9	81	516	16	2533			1374	184	63		
4	धारा 6(3) के अंतर्गत अन्य लोक प्राधिकारियों को स्थानांतरित अनुरोधों की संख्या				1	0	0	88	0	301			731	21	0		
5	प्राप्त अपीलों की कुल संख्या				51	7	7	51	5	365			54	21	0		
6	निस्तारित अपीलों की कुल संख्या				51	0	6	50	5	332			48	21	0		
7	निर्णय, जहाँ सूचना के लिए आवेदनों को अस्वीकृत किया गया				111 (34%)	7 (78%)	7 (10%)	12 (2%)	0	226 (10%)			115 (8%)	0	0		
8	मामलों की संख्या जहाँ सूचना का अधिकार अधिनियम के प्रशासन के संबंध में किसी अधिकारी के विरुद्ध अनुशासनिक कार्यवाही की गई				0	0	0	0	0	0			0	0	0		
9	संग्रहित शुल्क (आवेदन) (रुपए)				712	70	520	2146	0	8708			1080	650	30		
10	संग्रहित अतिरिक्त प्रभार (रुपए)				2678	0	424	2950	850	8920			1400	0	0		
11	संग्रहित अर्धदण्ड (रुपए)				0	0	0	0	0	0			0	0	0		
12	संग्रहित कुल राशि (शुल्क+अति. प्रभार+जुर्माना) (रुपए)				3390	70	944	5096	850	17628			2480	650	30		
13	नियुक्त सी.ए.पी.आई.ओ. की संख्या (अ)				9	0	1	0	1	11			78	1	1		
14	नियुक्त सी.पी.आई.ओ. की संख्या (ब)				1	1	1	37	1	68			33	16	1		
15	नियुक्त प्र. अ. प्रा. की संख्या (स)				1	1	1	16	1	40			14	5	1		
16	कुल (अ+ब + स)				11	2	3	53	3	119			125	22	3		
17	*	**	धारा 8(1)	क	0	0	0	0	0	8			0	0	0		
18				ख	0	0	0	0	0	0	0	0			0	0	0
19				ग	0	0	0	0	0	0	0	0			0	0	0
20				घ	9	0	0	2	0	13					0	0	0
21				ङ	10	0	3	0	0	13					0	0	0
22				च	0	0	0	0	0	0					0	0	0
23				छ	3	0	0	0	0	4					0	0	0
24				ज	2	0	0	0	0	3					0	0	0
25				झ	0	0	0	0	0	0					0	0	0
26				ञ	41	7	0	0	0	56					0	0	0
27				अन्य धाराएँ			9	0	0	0	0	0			0	0	0
28							11	0	0	1	0	1			0	0	0
29							24	0	0	0	0	0			0	0	0
30							अन्य	46	0	2	9	0	63			0	0
कुल (17 से 30)					111	7	5	12	0	161			0	0	0		

\* अनुरोधों को अस्वीकृत करते समय कितने प्रावधानों का आह्वान किया गया

\*\* सूचना का अधिकार अधिनियम, 2005 की संगत धाराएँ

नोट :- उपरोक्त आंकड़े लोक प्राधिकारियों द्वारा एप्पकॉम्स साफ्टवेयर पर दाखिल त्रैमासिक विवरणों के आधार पर संकलित किए गए हैं, जो वित्तीय वर्ष के अंत तक पूरा हो चुका है। किसी लोक प्राधिकारी द्वारा आंकड़े दाखिल नहीं किए जाने की स्थिति में, यह साफ्टवेयर/वार्षिक प्रतिवेदन में प्रदर्शित नहीं होगा।

क्र.सं.	मंत्रालय / विभाग / संगठन				10.1.4	10.1.5	10.1.6	10.1.7	10.1.8	10.1.9	10.1.10	10.1.11	10.1.12	10.1.13	10.1.14	10.1.15	10.1.16	10.1.17	10.1.18		
					कॉफी बोर्ड	वाणिज्यिक आसूचना और सांख्यिकी महाविद्यालय	विदेश व्यापार महाविद्यालय	भारतीय निर्यात निरीक्षण परिषद	फाल्टा विशेष आर्थिक क्षेत्र	भारतीय व्यापार संवर्धन संगठन	भारतीय विदेश व्यापार संस्थान	कांडला विशेष आर्थिक क्षेत्र	राष्ट्रीय व्यापार सूचना केन्द्र (एनसीटीआई)	नोएडा विशेष आर्थिक क्षेत्र	पीईसी लिमिटेड	खर बोर्ड	एसईपीजेड विशेष आर्थिक क्षेत्र	मसाला बोर्ड	एसटीसीएल लिमिटेड		
1	सूचना का अधिकार अधिनियम के अधीन प्राप्त अनुरोधों का अधिशेष (1 अप्रैल की यथास्थिति)				3	0	95	15	1	4	107	1	0	0	0	17	123	2	0		
2	वर्ष के दौरान प्राप्त अनुरोधों की संख्या				48	267	708	146	15	78	4	40	0	27	0	88	40	99	3		
3	अनुरोधों की कुल संख्या (कॉलम 1+2)				51	267	803	161	16	82	111	41	0	27	0	105	163	101	3		
4	धारा 6(3) के अंतर्गत अन्य लोक प्राधिकारियों को स्थानांतरित अनुरोधों की संख्या				0	10	266	1	2	12	0	2	0	0	0	0	0	0	0		
5	प्राप्त अपीलों की कुल संख्या				5	32	103	21	4	8	11	2	0	0	0	14	18	6	0		
6	निस्तारित अपीलों की कुल संख्या				4	31	40	2	4	8	0	2	0	0	0	14	18	5	0		
7	निर्णय, जहाँ सूचना के लिए आवेदनों को अस्वीकृत किया गया				0	0	20 (3%)	55 (38%)	4 (27%)	0	0	2 (5%)	0	0	0	0	0	1 (1%)	0		
8	मामलों की संख्या जहाँ सूचना का अधिकार अधिनियम के प्रशासन के संबंध में किसी अधिकारी के विरुद्ध अनुशासनिक कार्यवाही की गई				0	0	0	0	0	0	0	0	0	0	0	0	0	0	0		
9	संग्रहित शुल्क (आवेदन) (रूपए)				230	0	4730	430	30	220	0	200	0	4061	0	370	40	270	0		
10	संग्रहित अतिरिक्त प्रभार (रूपए)				0	0	102	332	0	472	0	134	0	0	0	178	1874	704	0		
11	संग्रहित अर्धदण्ड (रूपए)				0	0	0	0	0	0	0	0	0	0	0	0	0	0	0		
12	संग्रहित कुल राशि (शुल्क+अति. प्रभार+जुर्माना) (रूपए)				230	0	4832	762	30	692	0	334	0	4061	0	548	1914	974	0		
13	नियुक्त सी.ए.पी.आई.ओ. की संख्या (अ)				74	1	0	6	1	0	0	1	0	0	0	0	1	1	1		
14	नियुक्त सी.पी.आई.ओ. की संख्या (ब)				22	1	85	1	1	0	1	1	0	2	3	0	1	8	1		
15	नियुक्त प्र. अ. प्रा. की संख्या (स)				8	1	49	1	1	0	1	1	0	1	1	0	1	1	1		
16	कुल (अ+ब + स)				104	3	134	8	3	0	2	3	0	3	4	0	3	10	3		
17	*	**	धारा 8(1)	क	0	0	0	0	0	0	0	0	0	0	0	0	0	0	0		
18				ख	0	0	0	0	0	0	0	0	0	0	0	0	0	0	0	0	
19				ग	0	0	0	0	0	0	0	0	0	0	0	0	0	0	0	0	
20				घ	0	0	8	1	0	0	0	0	0	0	0	0	0	0	0	0	
21				ङ	0	0	1	1	0	0	0	0	0	0	0	0	0	0	0	0	
22				च	0	0	0	0	0	0	0	0	0	0	0	0	0	0	0	0	
23				छ	0	0	0	0	0	0	0	0	0	0	0	0	0	0	0	0	
24				ज	0	0	3	0	0	0	0	0	0	0	0	0	0	0	0	0	
25				झ	0	0	1	0	0	0	0	0	0	0	0	0	0	0	0	0	
26				ञ	0	0	5	11	0	0	0	0	0	0	0	0	0	0	0	0	
27				अन्य धाराएँ			9	0	0	0	0	0	0	0	0	0	0	0	0	0	0
28							11	0	0	3	0	0	0	0	0	0	0	0	0	0	0
29							24	0	0	0	0	0	0	0	0	0	0	0	0	0	0
30							अन्य	0	0	6	0	4	0	0	0	0	0	0	0	1	0
कुल (17 से 30)					0	0	27	13	4	0	0	0	0	0	0	0	1	0			

\* अनुरोधों को अस्वीकृत करते समय कितने प्रावधानों का आह्वान किया गया

\*\* सूचना का अधिकार अधिनियम, 2005 की संगत धाराएँ

नोट :- उपरोक्त आंकड़े लोक प्राधिकारियों द्वारा एपिकॉम्स साफ्टवेयर पर दाखिल त्रैमासिक विवरणों के आधार पर संकलित किए गए हैं, जो वित्तीय वर्ष के अंत तक पूरा हो चुका है। किसी लोक प्राधिकारी द्वारा आंकड़े दाखिल नहीं किए जाने की स्थिति में, यह साफ्टवेयर/वार्षिक प्रतिवेदन में प्रदर्शित नहीं होगा।

क्र.सं.	मंत्रालय / विभाग / संगठन													विभाग का योग				
	10.1.19	10.1.20	10.1.21	10.1.22	10.1.23	10.1.24	10.1.25	10.1.26	10.1.27	10.1.28	10.1.29	10.1.30	10.1.31					
	चाय बोर्ड	चाय अनुसंधान संघ	समुद्री उत्पाद निर्यात विकास प्राधिकरण	भारतीय राज्य व्यापार निगम लिमिटेड	तन्बाकू बोर्ड	यू.पी.ए.एस.आई चाय अनुसंधान फाउंडेशन	विश्वखाद्यनिर्यातन विशेष आर्थिक क्षेत्र	एम्हईपीजेड विशेष आर्थिक क्षेत्र और एचईओएसएस	एएएमटीसी लिमिटेड	ईसीजीसी लिमिटेड	फुटबॉलर डिजाईज एण्ड डेवलपमेंट इंस्टीट्यूट	गवर्नमेंट ई-मार्केटप्लेस (सीईएम)	व्यापार उपचार महाविद्यालय (डीजेसीआर)					
1	सूचना का अधिकार अधिनियम के अधीन प्राप्त अनुरोधों का अधिशेष (1 अप्रैल की यथास्थिति)	0	0	0	43	8	0	0	3	1	0	3	0	487				
2	वर्ष के दौरान प्राप्त अनुरोधों की संख्या	76	4	47	66	70	0	13	27	46	146	84	208	3932				
3	अनुरोधों की कुल संख्या (कॉलम 1+2)	76	4	47	109	78	0	13	30	47	146	87	211	4419				
4	धारा 6(3) के अंतर्गत अन्य लोक प्राधिकारियों को स्थानांतरित अनुरोधों की संख्या	0	0	0	0	1	0	0	0	8	0	0	13	1067				
5	प्राप्त अपीलों की कुल संख्या	3	0	2	17	8	0	1	3	7	6	33	31	418				
6	निस्तारित अपीलों की कुल संख्या	1	0	2	9	8	0	1	3	2	6	29	29	295				
7	निर्णय, जहाँ सूचना के लिए आवेदनों को अस्वीकृत किया गया	28 (37%)	1 (25%)	0	2 (3%)	0	0	0	0	0	25 (17%)	0	79 (38%)	332 (8%)				
8	मामलों की संख्या जहाँ सूचना का अधिकार अधिनियम के प्रशासन के संबंध में किसी अधिकारी के विरुद्ध अनुशासनिक कार्यवाही की गई	0	0	0	0	0	0	0	0	0	0	0	0	0				
9	संग्रहित शुल्क (आवेदन) (रूपए)	90	0	0	1250	160	0	150	260	220	0	710	800	15981				
10	संग्रहित अतिरिक्त प्रभार (रूपए)	42	0	0	82	100	0	368	0	0	0	0	0	5788				
11	संग्रहित अर्धदण्ड (रूपए)	0	0	0	0	0	0	0	0	0	0	0	0	0				
12	संग्रहित कुल राशि (शुल्क+अति. प्रभार+जुर्माना) (रूपए)	132	0	0	1332	260	0	518	260	220	0	710	800	21769				
13	नियुक्त सी.ए.पी.आई.ओ. की संख्या (अ)	0	2	0	0	38	0	2	1	34	0	0	0	243				
14	नियुक्त सी.पी.आई.ओ. की संख्या (ब)	3	0	1	25	16	0	2	1	1	65	13	1	306				
15	नियुक्त प्र. अ. प्रा. की संख्या (स)	3	2	0	7	1	0	1	1	1	0	1	1	106				
16	कुल (अ+ब + स)	6	4	1	32	55	0	5	3	36	65	14	2	655				
17	*	**	धारा 8(1)	क	0	0	0	0	0	0	0	0	0	0	0			
18				ख	0	0	0	0	0	0	0	0	0	0	0	0		
19				ग	0	0	0	0	0	0	0	0	0	0	0	0		
20				घ	0	0	0	2	0	0	1	0	4	18	0	0	34	
21				ङ	0	0	0	0	0	0	0	0	0	15	0	0	17	
22				च	0	0	0	0	0	0	0	0	0	0	0	0	0	
23				छ	0	0	0	0	0	0	0	0	0	0	0	0	0	
24				ज	0	0	0	0	0	0	0	0	3	0	0	0	6	
25				झ	0	0	0	0	0	0	0	0	0	0	0	0	1	
26				ञ	0	1	0	0	0	0	0	0	6	1	0	0	24	
27				अन्य धाराएँ	9	0	0	0	0	0	0	0	0	1	0	0	1	
28				11	0	0	0	0	0	0	0	0	0	2	0	0	5	
29				24	0	0	0	0	0	0	0	0	0	2	0	0	2	
30				अन्य	0	0	0	0	0	0	0	0	0	0	0	0	11	
कुल (17 से 30)					0	1	0	2	0	0	1	0	13	39	0	0	0	101

\* अनुरोधों को अस्वीकृत करते समय कितने प्रावधानों का आह्वान किया गया

\*\* सूचना का अधिकार अधिनियम, 2005 की संगत धाराएँ

नोट :- उपरोक्त आंकड़े लोक प्राधिकारियों द्वारा एपिकॉम्स साफ्टवेयर पर दाखिल त्रैमासिक विवरणों के आधार पर संकलित किए गए हैं, जो वित्तीय वर्ष के अंत तक पूरा हो चुका है। किसी लोक प्राधिकारी द्वारा आंकड़े दाखिल नहीं किए जाने की स्थिति में, यह साफ्टवेयर/वार्षिक प्रतिवेदन में प्रदर्शित नहीं होगा।

क्र.सं.	मंत्रालय / विभाग / संगठन				औद्योगिक नीति और संवर्धन विभाग															
					10.2	10.2.1	10.2.2	10.2.3	10.2.4	10.2.5	10.2.6	10.2.7	10.2.8	10.2.9	10.2.10	10.2.11	10.2.12	10.2.13	विभाग का योग	
1	सूचना का अधिकार अधिनियम के अधीन प्राप्त अनुरोधों का अधिशेष (1 अप्रैल की यथास्थिति)				0	1	0	0	13	1	0	27	1	48	0	4	0	95		
2	वर्ष के दौरान प्राप्त अनुरोधों की संख्या				825	16	4	71	71	19	3	1958	32	156	274	91	6	3526		
3	अनुरोधों की कुल संख्या (कॉलम 1+2)				825	17	4	71	84	20	3	1985	33	204	274	95	6	3621		
4	धारा 6(3) के अंतर्गत अन्य लोक प्राधिकारियों को स्थानांतरित अनुरोधों की संख्या				47	0	0	0	7	0	1	49	2	1	0	6	0	113		
5	प्राप्त अपीलों की कुल संख्या				39	2	0	20	14	3	0	73	4	18	63	15	0	251		
6	निस्तारित अपीलों की कुल संख्या				39	2	0	20	7	2	0	73	4	15	36	15	0	213		
7	निर्णय, जहाँ सूचना के लिए आवेदनों को अस्वीकृत किया गया				0	0	0	0	0	11 (58%)	0	3 (0%)	0	4 (3%)	1 (0%)	0	0	19 (1%)		
8	मामलों की संख्या जहाँ सूचना का अधिकार अधिनियम के प्रशासन के संबंध में किसी अधिकारी के विरुद्ध अनुशासनिक कार्यवाही की गई				0	0	0	0	0	0	0	0	0	0	0	0	0	0		
9	संग्रहित शुल्क (आवेदन) (रूपए)				1870	70	0	631	660	0	0	23966	0	1830	1490	830	0	31347		
10	संग्रहित अतिरिक्त प्रभार (रूपए)				565	0	0	508	90	0	0	14064	0	1481	1410	0	0	18118		
11	संग्रहित अर्धदण्ड (रूपए)				0	0	0	0	0	0	0	0	0	0	0	0	0	0		
12	संग्रहित कुल राशि (शुल्क+अति. प्रभार+जुर्माना) (रूपए)				2435	70	0	1139	750	0	0	38030	0	3311	2900	830	0	49465		
13	नियुक्त सी.ए.पी.आई.ओ. की संख्या (अ)				0	1	1	2	1	0	0	12	1	0	0	1	1	20		
14	नियुक्त सी.पी.आई.ओ. की संख्या (ब)				22	1	1	1	1	0	1	13	1	0	0	1	1	43		
15	नियुक्त प्र. अ. प्रा. की संख्या (स)				0	1	1	1	1	0	0	13	1	0	0	1	1	20		
16	कुल (अ+ब + स)				22	3	3	4	3	0	1	38	3	0	0	3	3	83		
17	*	**	धारा 8(1)	क	0	0	0	0	0	0	0	0	0	0	0	0	0			
18				ख	0	0	0	0	0	0	0	0	0	0	0	0	0	0	0	
19				ग	0	0	0	0	0	0	0	0	0	0	0	0	0	0	0	
20				घ	0	0	0	0	0	0	0	0	0	0	0	0	0	0	0	
21				ङ	0	0	0	0	0	0	0	0	0	0	0	0	1	0	1	
22				च	0	0	0	0	0	0	0	0	0	0	0	0	0	0	0	0
23				छ	0	0	0	0	0	0	0	0	0	0	0	0	0	0	0	0
24				ज	0	0	0	0	0	0	0	0	0	0	0	0	0	0	0	0
25				झ	0	0	0	0	0	0	0	0	0	0	0	0	0	0	0	0
26				ञ	0	0	0	0	0	0	0	0	0	1	0	0	1	0	0	2
27				अन्य धाराएँ	9	0	0	0	0	0	0	0	0	0	0	0	0	0	0	0
28					11	0	0	0	0	0	0	0	0	0	0	0	0	0	0	0
29					24	0	0	0	0	0	0	0	0	0	0	0	0	0	0	0
30	अन्य	0	0		0	0	0	0	0	0	1	0	0	0	0	0	0	1		
कुल (17 से 30)					0	0	0	0	0	0	2	0	0	2	0	0	4			

\* अनुरोधों को अस्वीकृत करते समय कितने प्रावधानों का आह्वान किया गया

\*\* सूचना का अधिकार अधिनियम, 2005 की संगत धाराएँ

नोट :- उपरोक्त आंकड़े लोक प्राधिकारियों द्वारा एपिकॉम्स साफ्टवेयर पर दाखिल त्रैमासिक विवरणों के आधार पर संकलित किए गए हैं, जो वित्तीय वर्ष के अंत तक पूरा हो चुका है। किसी लोक प्राधिकारी द्वारा आंकड़े दाखिल नहीं किए जाने की स्थिति में, यह साफ्टवेयर/वार्षिक प्रतिवेदन में प्रदर्शित नहीं होगा।

क्र.सं.	मंत्रालय / विभाग / संगठन			मंत्रालय का योग	11												
					11.1	11.2	11.3	11.4	11.5	11.6	11.7	11.8	11.9	11.10	11.11		
1	सूचना का अधिकार अधिनियम के अधीन प्राप्त अनुरोधों का अधिशेष (1 अप्रैल की यथास्थिति)			582	6	16	2	0	553	5	0	5	10	4	0		
2	वर्ष के दौरान प्राप्त अनुरोधों की संख्या			7458	442	176	37	1008	76	29	95	128	316	42	39		
3	अनुरोधों की कुल संख्या (कॉलम 1+2)			8040	448	192	39	1008	629	34	95	133	326	46	39		
4	धारा 6(3) के अंतर्गत अन्य लोक प्राधिकारियों को स्थानांतरित अनुरोधों की संख्या			1180	162	0	0	4	0	1	0	0	11	1	1		
5	प्राप्त अपीलों की कुल संख्या			669	42	39	1	190	67	0	0	10	23	4	1		
6	निस्तारित अपीलों की कुल संख्या			508	42	32	1	67	18	0	0	2	22	4	1		
7	निर्णय, जहाँ सूचना के लिए आवेदनों को अस्वीकृत किया गया			351 (5%)	6 (1%)	87 (49%)	0	122 (12%)	0	1 (3%)	0	0	6 (2%)	0	0		
8	मामलों की संख्या जहाँ सूचना का अधिकार अधिनियम के प्रशासन के संबंध में किसी अधिकारी के विरुद्ध अनुशासनिक कार्यवाही की गई			0	0	0	0	0	0	0	0	0	0	0	0		
9	संग्रहित शुल्क (आवेदन) (रूपए)			47328	236	420	50	5918	610	260	460	700	90	30	110		
10	संग्रहित अतिरिक्त प्रभार (रूपए)			23906	1271	210	294	17756	210	44	0	546	36	45	32		
11	संग्रहित अर्धदण्ड (रूपए)			0	0	762	0	0	0	0	0	0	0	0	0		
12	संग्रहित कुल राशि (शुल्क+अति. प्रभार+जुर्माना) (रूपए)			71234	1507	1392	344	23674	820	304	460	1246	126	75	142		
13	नियुक्त सी.ए.पी.आई.ओ. की संख्या (अ)			263	1	0	1	8	1	0	1	1	8	2	1		
14	नियुक्त सी.पी.आई.ओ. की संख्या (ब)			349	17	4	1	9	6	0	1	11	9	2	1		
15	नियुक्त प्र. अ. प्रा. की संख्या (स)			126	10	2	1	1	1	0	1	7	9	1	1		
16	कुल (अ+ब + स)			738	28	6	3	18	8	0	3	19	26	5	3		
17	*	**	धारा 8(1)	क	0	0	0	6	1	0	0	0	0	0	0		
18				ख	0	0	0	0	0	0	0	0	0	0	0	0	
19				ग	0	0	0	0	0	0	0	0	0	0	0	0	
20				घ	34	0	4	0	5	0	0	0	0	0	9	1	0
21				ङ	18	0	13	0	4	2	0	0	0	0	0	0	0
22				च	0	0	0	0	0	0	0	0	0	0	0	0	0
23				छ	0	0	0	0	3	2	0	0	0	0	0	0	0
24				ज	6	0	0	0	4	0	0	0	0	4	0	0	0
25				झ	1	0	0	0	16	0	0	0	0	0	0	1	0
26				ञ	26	6	42	0	25	3	0	0	0	0	0	3	0
27				अन्य धाराएँ	9	0	0	0	16	0	0	0	0	0	0	0	0
28				11	5	0	0	0	0	0	0	0	0	5	0	0	0
29				24	2	0	0	0	0	0	0	0	0	0	0	0	0
30				अन्य	12	0	34	0	43	0	1	0	0	0	67	0	0
कुल (17 से 30)				105	6	93	0	122	8	1	0	9	76	5	0		

\* अनुरोधों को अस्वीकृत करते समय कितने प्रावधानों का आह्वान किया गया

\*\* सूचना का अधिकार अधिनियम, 2005 की संगत धाराएँ

नोट :- उपरोक्त आंकड़े लोक प्राधिकारियों द्वारा एपिकॉम्स साफ्टवेयर पर दाखिल त्रैमासिक विवरणों के आधार पर संकलित किए गए हैं, जो वित्तीय वर्ष के अंत तक पूरा हो चुका है। किसी लोक प्राधिकारी द्वारा आंकड़े दाखिल नहीं किए जाने की स्थिति में, यह साफ्टवेयर/वार्षिक प्रतिवेदन में प्रदर्शित नहीं होगा।

क्र.सं.	मंत्रालय / विभाग / संगठन				11.12	11.13	11.14	11.15	11.16	11.17	11.18	11.19	11.20	11.21	11.22	11.23	11.24	11.25	11.26	11.27	11.28		
					भौतिकी संस्थान (आईओपी)	नामिकीय पुनर्दफ़्तार बोर्ड (नारपुपु)	भारी जल संयंत्र (नारपुपु)	इंजिन रेंजर अर्ध लिमिटेड	भारी जल संयंत्र (कोट)	नामिकीय इंधन कॉम्प्लेक्स	निर्माण, सेवाएं और संपदा प्रबंधन निदेशालय	बार्क फौसिलिटिज, क्लस्टरकम	परमाणु ऊर्जा शिक्षा संसाधन	इंडिया गैसी परमाणु अनुसंधान केंद्र	भारतीय यूरेनियम निगम लिमिटेड	राष्ट्रीय विज्ञान संस्थान	साहा नामिकीय भौतिकी संस्थान	सामान्य सेवा संगठन कलाककम	भारी जल बोर्ड (सीओ) एनडब्ल्यूपी (धार) और एनडब्ल्यूपी (हजौर)	राजा रमना उन्नत प्रौद्योगिकी केंद्र	परमाणु ऊर्जा विनियामक बोर्ड		
1	सूचना का अधिकार अधिनियम के अधीन प्राप्त अनुरोधों का अधिशेष (1 अप्रैल की यथास्थिति)				3	6	1	8	1	0	5	8	13	15	0	0	6	49	23	10	6		
2	वर्ष के दौरान प्राप्त अनुरोधों की संख्या				31	63	75	117	45	158	79	75	124	126	129	19	34	53	191	102	126		
3	अनुरोधों की कुल संख्या (कॉलम 1+2)				34	69	76	125	46	158	84	83	137	141	129	19	40	102	214	112	132		
4	धारा 6(3) के अंतर्गत अन्य लोक प्राधिकारियों को स्थानांतरित अनुरोधों की संख्या				0	26	0	1	12	1	3	2	11	4	0	0	0	0	18	0	4		
5	प्राप्त अपीलों की कुल संख्या				2	4	7	11	2	20	5	7	29	30	19	0	2	21	29	20	9		
6	निस्तारित अपीलों की कुल संख्या				2	4	7	4	2	20	3	7	24	30	19	0	1	20	25	20	9		
7	निर्णय, जहाँ सूचना के लिए आवेदनों को अस्वीकृत किया गया				0	0	0	17 (15%)	0	0	0	0	0	0	0	6 (32%)	0	0	0	0	0		
8	मामलों की संख्या जहाँ सूचना का अधिकार अधिनियम के प्रशासन के संबंध में किसी अधिकारी के विरुद्ध अनुशासनिक कार्यवाही की गई				0	0	0	0	0	0	0	0	0	0	0	0	0	0	0	0	0		
9	संग्रहित शुल्क (आवेदन) (रूपए)				20	470	640	900	180	1090	490	550	970	780	760	0	10	20	1280	120	1150		
10	संग्रहित अतिरिक्त प्रभार (रूपए)				0	0	334	895	10	24	30	190	100	82	50	0	0	290	784	766	0		
11	संग्रहित अर्धदण्ड (रूपए)				0	0	0	0	0	0	0	0	0	0	0	0	0	0	0	0	0		
12	संग्रहित कुल राशि (शुल्क+अति. प्रभार+जुर्माना) (रूपए)				20	470	974	1795	190	1114	520	740	1070	862	810	0	10	310	2064	886	1150		
13	नियुक्त सी.ए.पी.आई.ओ. की संख्या (अ)				0	1	1	6	1	1	0	1	32	1	1	1	0	1	1	1	1		
14	नियुक्त सी.पी.आई.ओ. की संख्या (ब)				1	1	1	1	1	1	2	1	1	1	1	1	1	1	1	1	1		
15	नियुक्त प्र. अ. प्रा. की संख्या (स)				1	1	1	1	1	1	1	1	1	1	1	1	1	0	1	1	1		
16	कुल (अ+ब + स)				2	3	3	8	3	3	3	3	34	3	3	3	2	2	3	3	3		
17	*	**	धारा 8(1)	क	0	2	0	6	0	0	0	1	0	0	0	0	0	0	0	0	0		
18				ख	0	0	0	0	0	0	0	0	0	0	0	0	0	0	0	0	0	0	0
19				ग	0	0	0	0	0	0	0	0	0	0	0	0	0	0	0	0	0	0	0
20				घ	0	1	0	7	0	3	1	0	0	0	0	0	0	0	0	0	0	0	0
21				ङ	0	0	3	6	0	0	0	0	0	0	0	0	0	0	0	0	0	0	0
22				च	0	0	0	1	0	0	0	0	0	0	0	0	0	0	0	0	0	0	0
23				छ	0	2	0	0	0	0	0	0	0	0	0	0	0	0	0	0	0	0	0
24				ज	0	0	0	0	0	0	0	0	0	0	0	0	0	0	0	0	0	0	0
25				झ	0	0	0	0	0	0	0	0	0	0	0	0	0	0	0	0	0	0	0
26				ञ	0	3	0	2	0	2	4	0	0	0	0	0	0	0	0	0	0	0	0
27				अन्य धाराएँ			9	0	0	0	0	0	0	0	0	0	0	0	0	0	0	0	0
28							11	0	0	0	0	0	0	0	0	0	0	0	0	0	0	0	0
29							24	0	0	0	0	0	0	0	0	0	0	0	0	0	0	0	0
30				अन्य	0	1	0	9	0	4	7	4	0	0	0	0	0	0	0	0			
कुल (17 से 30)					0	9	3	31	0	9	12	5	0	0	0	0	0	0	0	0			

\* अनुरोधों को अस्वीकृत करते समय कितने प्रावधानों का आह्वान किया गया

\*\* सूचना का अधिकार अधिनियम, 2005 की संगत धाराएँ

नोट :- उपरोक्त आंकड़े लोक प्राधिकारियों द्वारा एपिकॉम्स साफ्टवेयर पर दाखिल त्रैमासिक विवरणों के आधार पर संकलित किए गए हैं, जो वित्तीय वर्ष के अंत तक पूरा हो चुका है। किसी लोक प्राधिकारी द्वारा आंकड़े दाखिल नहीं किए जाने की स्थिति में, यह साफ्टवेयर/वार्षिक प्रतिवेदन में प्रदर्शित नहीं होगा।

क्र.सं.	मंत्रालय / विभाग / संगठन						11.29	11.30	11.31	11.32	11.33	11.34	12	12.1	12.1.1	12.1.2	12.1.3				
							रेयर मैटेरियल प्रोजेक्ट (संस्करण)	इलेक्ट्रॉनिक कॉरपोरेशन ऑफ इंडिया लिमिटेड	भारतीय नाविकीय विद्युत निगम लिमिटेड (भाविनि)	विकिरण एवं समस्थानिक तकनीकी बोर्ड	भारत परमाणु अनुसंधान केंद्र (भूबई)	इरीश चन्द्र अनुसंधान संस्थान						मंत्रालय का योग			
1	सूचना का अधिकार अधिनियम के अधीन प्राप्त अनुरोधों का अधिशेष (1 अप्रैल की यथास्थिति)						2	15	0	0	22	0	794								
2	वर्ष के दौरान प्राप्त अनुरोधों की संख्या						28	115	48	36	609	41	4812								
3	अनुरोधों की कुल संख्या (कॉलम 1+2)						30	130	48	36	631	41	5606								
4	धारा 6(3) के अंतर्गत अन्य लोक प्राधिकारियों को स्थानांतरित अनुरोधों की संख्या						2	1	0	1	58	0	324								
5	प्राप्त अपीलों की कुल संख्या						1	24	9	3	97	8	736								
6	निस्तारित अपीलों की कुल संख्या						1	19	9	3	63	8	489								
7	निर्णय, जहाँ सूचना के लिए आवेदनों को अस्वीकृत किया गया						0	3 (3%)	0	0	90 (15%)	0	338 (7%)								
8	मामलों की संख्या जहाँ सूचना का अधिकार अधिनियम के प्रशासन के संबंध में किसी अधिकारी के विरुद्ध अनुशासनिक कार्यवाही की गई						0	0	0	0	0	0	0								
9	संग्रहित शुल्क (आवेदन) (रुपए)						70	282	240	0	830	0	19736								
10	संग्रहित अतिरिक्त प्रभार (रुपए)						10	0	218	0	786	96	25109								
11	संग्रहित अर्धदण्ड (रुपए)						0	0	0	0	0	0	762								
12	संग्रहित कुल राशि (शुल्क+अति. प्रभार+जुर्माना) (रुपए)						80	282	458	0	1616	96	45607								
13	नियुक्त सी.ए.पी.आई.ओ. की संख्या (अ)						1	0	0	7	1	0	83								
14	नियुक्त सी.पी.आई.ओ. की संख्या (ब)						1	1	1	1	1	0	84								
15	नियुक्त प्र. अ. प्रा. की संख्या (स)						1	0	1	1	1	0	54								
16	कुल (अ+ब + स)						3	1	2	9	3	0	221								
17	*	**	धारा 8(1)	क	2	0	0	0	1	0	19										
18				ख	0	0	0	0	0	0	0	0	0								
19				ग	0	0	0	0	0	0	0	0	0								
20				घ	2	0	0	0	7	0	40										
21				ङ	0	3	1	0	4	0	36										
22				च	0	0	0	0	0	0	1										
23				छ	0	3	0	0	4	0	14										
24				ज	0	0	0	0	0	0	8										
25				झ	0	0	0	0	0	0	17										
26				ञ	2	9	5	0	28	0	134										
27				अन्य धाराएँ			9	0	0	0	0	0	16								
28							11	0	0	0	0	0	5								
29							24	0	0	0	0	0	0								
30							अन्य	0	0	14	0	46	0	230							
कुल (17 से 30)						6	15	20	0	90	0	520									
<b>संचार मंत्रालय</b>														<b>दूरसंचार विभाग</b>							
														सी-डॉट							
														दूरसंचार विभाग							
														भारत संचार निगम लिमिटेड							

\* अनुरोधों को अस्वीकृत करते समय कितने प्रावधानों का आह्वान किया गया

\*\* सूचना का अधिकार अधिनियम, 2005 की संगत धाराएँ

**नोट :-** उपरोक्त आंकड़े लोक प्राधिकारियों द्वारा एप्पकॉम्स साफ्टवेयर पर दाखिल त्रैमासिक विवरणों के आधार पर संकलित किए गए हैं, जो वित्तीय वर्ष के अंत तक पूरा हो चुका है। किसी लोक प्राधिकारी द्वारा आंकड़े दाखिल नहीं किए जाने की स्थिति में, यह साफ्टवेयर/वार्षिक प्रतिवेदन में प्रदर्शित नहीं होगा।

क्र.सं.	मंत्रालय / विभाग / संगठन							12.1.4	12.1.5	12.1.6	12.1.7	12.1.8	12.1.9	विभाग का योग	12.2	12.2.1			
																महानगर दूर संचार निगम लिमिटेड (एमटीएनएल)	दूरसंचार विभाग निपटान और अपीलीय न्यायाधिकरण	टेलिकॉम कंसल्टेंट्स ऑफ इंडिया	भारतीय दूरसंचार विनियामक प्राधिकरण
1	सूचना का अधिकार अधिनियम के अधीन प्राप्त अनुरोधों का अधिशेष (1 अप्रैल की यथास्थिति)							42	0	28	429	9	3	2227		2745	2745	4972	
2	वर्ष के दौरान प्राप्त अनुरोधों की संख्या							1558	1	68	1313	287	49	25763		76322	76322	102085	
3	अनुरोधों की कुल संख्या (कॉलम 1+2)							1600	1	96	1742	296	52	27990		79067	79067	107057	
4	धारा 6(3) के अंतर्गत अन्य लोक प्राधिकारियों को स्थानांतरित अनुरोधों की संख्या							186	0	2	660	1	0	4959		5927	5927	10886	
5	प्राप्त अपीलों की कुल संख्या							221	0	13	83	37	3	2748		5389	5389	8137	
6	निस्तारित अपीलों की कुल संख्या							160	0	13	17	9	3	1895		5001	5001	6896	
7	निर्णय, जहाँ सूचना के लिए आवेदनों को अस्वीकृत किया गया							96 (6%)	0	6 (9%)	0	6 (2%)	2 (4%)	990 (4%)		649 (1%)	649 (1%)	1639 (2%)	
8	मामलों की संख्या जहाँ सूचना का अधिकार अधिनियम के प्रशासन के संबंध में किसी अधिकारी के विरुद्ध अनुशासनिक कार्यवाही की गई							0	0	0	0	0	0	0		0	0	0	
9	संग्रहित शुल्क (आवेदन) (रूपए)							5153	0	480	7280	2165	60	93010		235173	235173	328183	
10	संग्रहित अतिरिक्त प्रभार (रूपए)							1166	0	0	0	42	30	54335		82170	82170	136505	
11	संग्रहित अर्धदण्ड (रूपए)							0	0	0	0	0	0	0		0	0	0	
12	संग्रहित कुल राशि (शुल्क+अति. प्रभार+जुर्माना) (रूपए)							6319	0	480	7280	2207	90	147345		317343	317343	464688	
13	नियुक्त सी.ए.पी.आई.ओ. की संख्या (अ)							37	0	1	1	1	0	422		4710	4710	5132	
14	नियुक्त सी.पी.आई.ओ. की संख्या (ब)							51	0	1	1	1	1	739		1258	1258	1997	
15	नियुक्त प्र. अ. प्रा. की संख्या (स)							26	0	1	1	1	1	561		178	178	739	
16	कुल (अ+ब + स)							114	0	3	3	3	2	1722		6146	6146	7868	
17	*	**	धारा 8(1)	क	1	0	0	0	0	0	0	0	2		0	0	2		
18				ख	0	0	0	0	0	0	0	0	0	0	5		0	0	5
19				ग	0	0	0	0	0	0	0	0	0	0	4		0	0	4
20				घ	8	0	4	0	0	0	0	0	0	0	110		11	11	121
21				ङ	0	0	0	0	0	3	0	0	0	0	19		44	44	63
22				च	0	0	0	0	0	0	0	0	0	0	14		5	5	19
23				छ	2	0	0	0	0	1	0	0	0	0	20		1	1	21
24				ज	0	0	1	0	0	0	0	0	0	0	41		51	51	92
25				झ	1	0	0	0	0	0	0	0	0	0	16		12	12	28
26				ञ	65	0	3	0	0	0	1	0	0	0	320		156	156	476
27				अन्य धाराएँ			9	0	0	0	0	0	0	0	13		0	0	13
28							11	0	0	0	0	1	0	0	27		16	16	43
29							24	0	0	0	0	0	0	0	14		14	14	28
30							अन्य	17	0	0	0	4	1	0	472		325	325	797
कुल (17 से 30)							94	0	8	0	9	2	1077		635	635	1712		

\* अनुरोधों को अस्वीकृत करते समय कितने प्रावधानों का आह्वान किया गया

\*\* सूचना का अधिकार अधिनियम, 2005 की संगत धाराएँ

नोट :- उपरोक्त आंकड़े लोक प्राधिकारियों द्वारा एप्पकॉम्स साफ्टवेयर पर दाखिल त्रैमासिक विवरणों के आधार पर संकलित किए गए हैं, जो वित्तीय वर्ष के अंत तक पूरा हो चुका है। किसी लोक प्राधिकारी द्वारा आंकड़े दाखिल नहीं किए जाने की स्थिति में, यह साफ्टवेयर/वार्षिक प्रतिवेदन में प्रदर्शित नहीं होगा।

क्र.सं.	मंत्रालय / विभाग / संगठन				13													
					13.1	खाद्य और सार्वजनिक वितरण विभाग												
					13.1.1	13.1.2	13.1.3	13.1.4	13.1.5	13.1.6	13.1.7	13.1.8	13.1.9	13.1.10	13.1.11	13.1.12		
1	सूचना का अधिकार अधिनियम के अधीन प्राप्त अनुरोधों का अधिशेष (1 अप्रैल की यथास्थिति)				2	29	0	0	0	0	445	3	0	0	0	8		
2	वर्ष के दौरान प्राप्त अनुरोधों की संख्या				8	258	0	28	0	1	5803	78	137	2	4	62		
3	अनुरोधों की कुल संख्या (कॉलम 1+2)				10	287	0	28	0	1	6248	81	137	2	4	70		
4	धारा 6(3) के अंतर्गत अन्य लोक प्राधिकारियों को स्थानांतरित अनुरोधों की संख्या				1	0	0	7	0	1	213	0	22	0	0	0		
5	प्राप्त अपीलों की कुल संख्या				0	63	0	7	0	0	882	7	6	0	1	11		
6	निस्तारित अपीलों की कुल संख्या				0	46	0	5	0	0	828	7	5	0	0	11		
7	निर्णय, जहाँ सूचना के लिए आवेदनों को अस्वीकृत किया गया				1 (13%)	3 (1%)	0	2 (7%)	0	0	28 (0%)	0	0	0	0	0		
8	मामलों की संख्या जहाँ सूचना का अधिकार अधिनियम के प्रशासन के संबंध में किसी अधिकारी के विरुद्ध अनुशासनिक कार्यवाही की गई				0	0	0	0	0	0	0	0	0	0	0	0		
9	संग्रहित शुल्क (आवेदन) (रूपए)				40	960	0	30	0	0	25965	50	690	0	0	210		
10	संग्रहित अतिरिक्त प्रभार (रूपए)				0	186	0	0	0	0	31015	0	620	0	0	8		
11	संग्रहित अर्धदण्ड (रूपए)				0	0	0	0	0	0	0	0	0	0	0	0		
12	संग्रहित कुल राशि (शुल्क+अति. प्रभार+जुर्माना) (रूपए)				40	1146	0	30	0	0	56980	50	1310	0	0	218		
13	नियुक्त सी.ए.पी.आई.ओ. की संख्या (अ)				1	1	0	6	0	0	177	4	0	1	1	0		
14	नियुक्त सी.पी.आई.ओ. की संख्या (ब)				1	1	0	6	0	0	573	1	33	1	1	1		
15	नियुक्त प्र. अ. प्रा. की संख्या (स)				1	1	0	1	0	0	294	1	19	0	1	0		
16	कुल (अ+ब + स)				3	3	0	13	0	0	1044	6	52	2	3	1		
17	*	**	धारा 8(1)	क	0	0	0	0	0	0	0	0	0	0	0	0		
18				ख	0	0	0	0	0	0	0	0	0	0	0	0	0	0
19				ग	0	0	0	0	0	0	0	0	0	0	0	0	0	0
20				घ	0	0	0	0	0	0	0	0	0	0	0	0	0	0
21				ङ	0	0	0	0	0	0	0	0	0	0	0	0	0	0
22				च	0	0	0	0	0	0	0	0	0	0	0	0	0	0
23				छ	0	0	0	0	0	0	0	0	0	0	0	0	0	0
24				ज	0	0	0	0	0	0	0	0	0	0	0	0	0	0
25				झ	0	0	0	0	0	0	0	0	0	0	0	0	0	0
26				ञ	0	1	0	127	0	0	0	0	0	0	0	0	0	0
27				अन्य धाराएँ	9	0	0	0	0	0	0	0	0	0	0	0	0	0
28				11	0	0	0	0	0	0	0	0	0	0	0	0	0	0
29				24	0	0	0	0	0	0	0	0	0	0	0	0	0	0
30	अन्य	0	2	0	0	0	0	0	0	20	0	0	0	0	0			
कुल (17 से 30)				0	3	0	127	0	0	20	0	0	0	0	0			

\* अनुरोधों को अस्वीकृत करते समय कितने प्रावधानों का आह्वान किया गया

\*\* सूचना का अधिकार अधिनियम, 2005 की संगत धाराएँ

नोट :- उपरोक्त आंकड़े लोक प्राधिकारियों द्वारा एपिकॉम्स साफ्टवेयर पर दाखिल त्रैमासिक विवरणों के आधार पर संकलित किए गए हैं, जो वित्तीय वर्ष के अंत तक पूरा हो चुका है। किसी लोक प्राधिकारी द्वारा आंकड़े दाखिल नहीं किए जाने की स्थिति में, यह साफ्टवेयर/वार्षिक प्रतिवेदन में प्रदर्शित नहीं होगा।

क्र.सं.	मंत्रालय / विभाग / संगठन				13.1.13	13.1.14	13.1.15	13.1.16	13.1.17	विभाग का योग	13.2	13.2.1	13.2.2	13.2.3	13.2.4	13.2.5	13.2.6	13.2.7	13.2.8		
					गुणवत्ता नियंत्रण स्कंध, कोलकाता	भारतीय अनाज भण्डारण प्रबंधन और अनुसंधान संस्थान, फिरोज स्टेशन, हैदराबाद	गुणवत्ता नियंत्रण स्कंध, भोपाल	गुणवत्ता नियंत्रण स्कंध, पुणे	भण्डारण विकास एवं नियामक प्राधिकरण												
1	सूचना का अधिकार अधिनियम के अधीन प्राप्त अनुरोधों का अधिशेष (1 अप्रैल की यथास्थिति)				0	0	0	0	1	488		62	0	139	0	0	0	0	2		
2	वर्ष के दौरान प्राप्त अनुरोधों की संख्या				0	0	0	1	7	6389		1649	110	791	1	2	0	0	1		
3	अनुरोधों की कुल संख्या (कॉलम 1+2)				0	0	0	1	8	6877		1711	110	930	1	2	0	0	3		
4	धारा 6(3) के अंतर्गत अन्य लोक प्राधिकारियों को स्थानांतरित अनुरोधों की संख्या				0	0	0	0	0	244		19	16	0	0	0	0	0	0		
5	प्राप्त अपीलों की कुल संख्या				0	0	0	0	0	977		136	14	165	0	0	0	0	0		
6	निस्तारित अपीलों की कुल संख्या				0	0	0	0	0	902		128	9	134	0	0	0	0	0		
7	निर्णय, जहाँ सूचना के लिए आवेदनों को अस्वीकृत किया गया				0	0	0	0	0	34 (1%)		14 (1%)	5 (5%)	0	0	1 (50%)	0	0	0		
8	मामलों की संख्या जहाँ सूचना का अधिकार अधिनियम के प्रशासन के संबंध में किसी अधिकारी के विरुद्ध अनुशासनिक कार्यवाही की गई				0	0	0	0	0	0		0	0	0	0	0	0	0	0		
9	संग्रहित शुल्क (आवेदन) (रुपए)				0	0	0	0	30	27975		3030	0	4670	0	0	0	0	0		
10	संग्रहित अतिरिक्त प्रभार (रुपए)				0	0	0	0	1064	32893		8547	0	3110	0	0	0	0	0		
11	संग्रहित अर्धदण्ड (रुपए)				0	0	0	0	0	0		0	0	0	0	0	0	0	0		
12	संग्रहित कुल राशि (शुल्क+अति. प्रभार+जुर्माना) (रुपए)				0	0	0	0	1094	60868		11577	0	7780	0	0	0	0	0		
13	नियुक्त सी.ए.पी.आई.ओ. की संख्या (अ)				1	0	0	0	1	193		0	0	1	0	0	0	1	0		
14	नियुक्त सी.पी.आई.ओ. की संख्या (ब)				1	0	0	0	1	620		97	0	8	1	0	0	1	1		
15	नियुक्त प्र. अ. प्रा. की संख्या (स)				0	0	0	0	1	319		97	0	1	0	0	0	0	0		
16	कुल (अ+ब + स)				2	0	0	0	3	1132		194	0	10	1	0	0	2	1		
17	*	**	धारा 8(1)	क	0	0	0	0	0	0		1	0	0	0	0	0	0	0		
18				ख	0	0	0	0	0	0	0		0	0	0	0	0	0	0	0	
19				ग	0	0	0	0	0	0	0		0	0	0	0	0	0	0	0	
20				घ	0	0	0	0	0	0	0		0	0	0	0	0	0	0	0	
21				ङ	0	0	0	0	0	0	0		0	0	0	0	0	0	0	0	
22				च	0	0	0	0	0	0	0		0	0	0	0	0	0	0	0	
23				छ	0	0	0	0	0	0	0		0	0	0	0	0	0	0	0	
24				ज	0	0	0	0	0	0	0		0	0	0	0	0	0	0	0	
25				झ	0	0	0	0	0	0	0		0	0	0	0	0	0	0	0	
26				ञ	0	0	0	0	0	0	0	128		0	0	0	0	0	0	0	
27				अन्य धाराएँ			9	0	0	0	0	0		0	0	0	0	0	0	0	0
28							11	0	0	0	0	0		1	0	0	0	0	0	0	0
29							24	0	0	0	0	0		0	0	0	0	0	0	0	0
30							अन्य	0	0	0	0	0	22		12	0	0	0	0	0	0
कुल (17 से 30)					0	0	0	0	0	150		14	0	0	0	0	0	0			

उपरोक्ता मामले विभाग

\* अनुरोधों को अस्वीकृत करते समय कितने प्रावधानों का आह्वान किया गया

\*\* सूचना का अधिकार अधिनियम, 2005 की संगत धाराएँ

नोट :- उपरोक्त आंकड़े लोक प्राधिकारियों द्वारा एप्पकॉम्स साफ्टवेयर पर दाखिल त्रैमासिक विवरणों के आधार पर संकलित किए गए हैं, जो वित्तीय वर्ष के अंत तक पूरा हो चुका है। किसी लोक प्राधिकारी द्वारा आंकड़े दाखिल नहीं किए जाने की स्थिति में, यह साफ्टवेयर/वार्षिक प्रतिवेदन में प्रदर्शित नहीं होगा।

क्र.सं.	मंत्रालय / विभाग / संगठन				13.2.9	13.2.10	विभाग का योग	मंत्रालय का योग	14	14.1	14.1.1	14.1.2	14.1.3	14.1.4	14.1.5	14.1.6		
					राष्ट्रीय परीक्षा गृह	उपमोक्षता मामले विभाग											श्रीम. सड़क विकास बोर्ड (बीआरडीबी)	सशस्त्र बल फिल और फोटो प्रभाग
1	सूचना का अधिकार अधिनियम के अधीन प्राप्त अनुरोधों का अधिशेष (1 अप्रैल की यथास्थिति)				9	8	220	708										
2	वर्ष के दौरान प्राप्त अनुरोधों की संख्या				158	1104	3816	10205										
3	अनुरोधों की कुल संख्या (कॉलम 1+2)				167	1112	4036	10913			3	16	182	0	18	6235		
4	धारा 6(3) के अंतर्गत अन्य लोक प्राधिकारियों को स्थानांतरित अनुरोधों की संख्या				2	477	514	758			0	14	83	0	0	781		
5	प्राप्त अपीलों की कुल संख्या				165	58	538	1515			0	0	40	0	4	712		
6	निस्तारित अपीलों की कुल संख्या				58	40	369	1271			0	0	40	0	4	505		
7	निर्णय, जहाँ सूचना के लिए आवेदनों को अस्वीकृत किया गया				17 (11%)	56 (5%)	93 (2%)	127 (1%)			0	2 (13%)	0	0	0	353 (7%)		
8	मामलों की संख्या जहाँ सूचना का अधिकार अधिनियम के प्रशासन के संबंध में किसी अधिकारी के विरुद्ध अनुशासनिक कार्यवाही की गई				0	0	0	0			0	0	0	0	0	0		
9	संग्रहित शुल्क (आवेदन) (रूपए)				30	670	8400	36375			0	150	690	0	20	28720		
10	संग्रहित अतिरिक्त प्रभार (रूपए)				0	396	12053	44946			0	0	0	0	0	49191		
11	संग्रहित अर्धदण्ड (रूपए)				0	0	0	0			0	0	0	0	0	140		
12	संग्रहित कुल राशि (शुल्क+अति. प्रभार+जुर्माना) (रूपए)				30	1066	20453	81321			0	150	690	0	20	78051		
13	नियुक्त सी.ए.पी.आई.ओ. की संख्या (अ)				4	0	6	199			0	0	1	0	0	56		
14	नियुक्त सी.पी.आई.ओ. की संख्या (ब)				6	19	133	753			0	1	1	0	1	178		
15	नियुक्त प्र. अ. प्रा. की संख्या (स)				1	19	118	437			0	1	1	0	1	84		
16	कुल (अ+ब + स)				11	38	257	1389			0	2	3	0	2	318		
17	*	**	धारा 8(1)	क	0	400	401	401			0	0	0	0	0	2		
18				ख	0	0	0	0			0	0	0	0	0	0	0	
19				ग	0	0	0	0			0	0	0	0	0	0	0	
20				घ	0	0	0	0			0	0	0	0	0	0	0	
21				ङ	0	0	0	0			0	0	0	0	0	0	4	
22				च	0	0	0	0			0	0	0	0	0	0	0	
23				छ	0	0	0	0			0	0	0	0	0	0	0	
24				ज	3	0	3	3			0	0	3	0	0	0	2	
25				झ	0	0	0	0			0	0	0	0	0	0	2	
26				ञ	14	0	14	142			0	0	0	0	0	0	21	
27				अन्य धाराएँ			9	0	0	0	0		0	0	0	0	0	3
28							11	0	0	1	1		0	0	0	0	0	39
29							24	0	0	0	0		0	0	0	0	0	36
30				अन्य	0	54	66	88		0	0	0	0	0	65			
कुल (17 से 30)					17	454	485	635		0	0	3	0	0	174			

\* अनुरोधों को अस्वीकृत करते समय कितने प्रावधानों का आह्वान किया गया

\*\* सूचना का अधिकार अधिनियम, 2005 की संगत धाराएँ

नोट :- उपरोक्त आंकड़े लोक प्राधिकारियों द्वारा एपिकॉम्स साफ्टवेयर पर दाखिल त्रैमासिक विवरणों के आधार पर संकलित किए गए हैं, जो वित्तीय वर्ष के अंत तक पूरा हो चुका है। किसी लोक प्राधिकारी द्वारा आंकड़े दाखिल नहीं किए जाने की स्थिति में, यह साफ्टवेयर/वार्षिक प्रतिवेदन में प्रदर्शित नहीं होगा।

क्र.सं.	मंत्रालय / विभाग / संगठन				14.1.7	14.1.8	14.1.9	14.1.10	14.1.11	14.1.12	14.1.13	14.1.14	14.1.15	14.1.16	14.1.17	14.1.18	14.1.19	14.1.20	14.1.21
					सशस्त्र सेना चिकित्सा सेवा महानिदेशालय	जन संर्क निदेशालय	एकीकृत रक्षा स्टाफ मुख्यालय	हिमालय पर्वतारोहण संस्थान (एच.एम.आई.)	इतिहास प्रभाग	भारतीय वायु सेना	भारतीय थल सेना	भारतीय तट रक्षक	भारतीय नौसेना	रक्षा अध्ययन और विश्लेषण संस्थान	जवाहर पर्वतारोहण और शीतकालीन खेल संस्थान (जे.आई.एम.)	राष्ट्रीय सुरक्षा महविद्यालय	नेहरू पर्वतारोहण संस्थान (एन.आई.एम.)	मुख्य प्रशासनिक अधिकारी का कार्यालय (सी.ए.ओ.)	सुरक्षा कार्यालय
1	सूचना का अधिकार अधिनियम के अधीन प्राप्त अनुरोधों का अधिशेष (1 अप्रैल की यथास्थिति)				10	1	0	0	0	5965	107601	0	1300	0	6	0	0	17	0
2	वर्ष के दौरान प्राप्त अनुरोधों की संख्या				649	4	74	0	43	7626	11594	420	2824	11	1	0	9	874	51
3	अनुरोधों की कुल संख्या (कॉलम 1+2)				659	5	74	0	43	13591	119195	420	4124	11	7	0	9	891	51
4	धारा 6(3) के अंतर्गत अन्य लोक प्राधिकारियों को स्थानांतरित अनुरोधों की संख्या				361	1	33	0	29	319	2921	95	468	0	0	0	0	514	12
5	प्राप्त अपीलों की कुल संख्या				58	0	1	0	0	503	9007	55	334	0	0	0	0	81	1
6	निस्तारित अपीलों की कुल संख्या				5	0	1	0	0	372	601	6	175	0	0	0	0	79	1
7	निर्णय, जहाँ सूचना के लिए आवेदनों को अस्वीकृत किया गया				8 (1%)	0	0	0	0	619 (8%)	646 (6%)	0	134 (5%)	8 (73%)	0	0	0	3 (0%)	0
8	मामलों की संख्या जहाँ सूचना का अधिकार अधिनियम के प्रशासन के संबंध में किसी अधिकारी के विरुद्ध अनुशासनिक कार्यवाही की गई				0	0	0	0	0	0	0	0	0	0	0	0	0	0	0
9	संग्रहित शुल्क (आवेदन) (रूपए)				570	0	70	0	0	12592	62927	710	5261	30	0	0	90	170	0
10	संग्रहित अतिरिक्त प्रभार (रूपए)				490	0	50	0	0	2221	21024	0	0	0	0	0	0	0	0
11	संग्रहित अर्धदण्ड (रूपए)				0	0	0	0	0	0	0	0	0	0	0	0	0	0	0
12	संग्रहित कुल राशि (शुल्क+अति. प्रभार+जुर्माना) (रूपए)				1060	0	120	0	0	14813	83951	710	5261	30	0	0	90	170	0
13	नियुक्त सी.ए.पी.आई.ओ. की संख्या (अ)				0	1	0	1	0	111	0	0	1	0	0	0	0	0	0
14	नियुक्त सी.पी.आई.ओ. की संख्या (ब)				1	1	1	1	1	8	479	7	1	0	0	1	1	18	1
15	नियुक्त प्र. अ. प्रा. की संख्या (स)				1	1	1	1	0	8	479	4	1	0	0	1	1	4	1
16	कुल (अ+ब + स)				2	3	2	3	1	127	958	11	3	0	0	2	2	22	2
17	*	**	धारा 8(1)	क	0	0	0	0	0	118	71	0	105	0	0	0	0	0	
18				ख	0	0	0	0	0	0	0	0	0	0	0	0	0	0	0
19				ग	0	0	0	0	0	0	0	0	0	0	2	0	0	0	0
20				घ	0	0	0	0	0	0	0	0	3	0	11	0	0	0	0
21				ङ	0	0	0	0	0	0	0	45	33	0	9	0	0	0	0
22				च	0	0	0	0	0	0	0	0	20	0	1	0	0	0	0
23				छ	0	0	0	0	0	0	0	0	1	0	1	0	0	0	0
24				ज	0	0	0	0	0	0	0	0	14	0	0	0	0	0	2
25				झ	0	0	0	0	0	0	0	0	2	0	2	0	0	0	0
26				ञ	0	0	0	0	0	0	0	181	218	0	87	0	0	0	0
27				अन्य धाराएँ			9	0	0	0	0	0	32	0	2	0	0	0	0
28							11	0	0	0	0	0	8	0	21	0	0	0	0
29							24	0	0	0	0	0	0	0	0	0	0	0	0
30				अन्य			8	0	0	0	0	275	244	0	89	0	0	0	3
कुल (17 से 30)					8	0	0	0	0	619	646	0	330	0	0	0	5	0	

\* अनुरोधों को अस्वीकृत करते समय कितने प्रावधानों का आह्वान किया गया

\*\* सूचना का अधिकार अधिनियम, 2005 की संगत धाराएँ

नोट :- उपरोक्त आंकड़े लोक प्राधिकारियों द्वारा एप्पकॉम्स साफ्टवेयर पर दाखिल त्रैमासिक विवरणों के आधार पर संकलित किए गए हैं, जो वित्तीय वर्ष के अंत तक पूरा हो चुका है। किसी लोक प्राधिकारी द्वारा आंकड़े दाखिल नहीं किए जाने की स्थिति में, यह साफ्टवेयर/वार्षिक प्रतिवेदन में प्रदर्शित नहीं होगा।

क्र.सं.	मंत्रालय / विभाग / संगठन							विभाग का बॉग	14.2									
									14.1.22	14.1.23	14.1.24	14.1.25	14.1.26	14.1.27	14.1.28	14.2.1	14.2.2	
1	सूचना का अधिकार अधिनियम के अधीन प्राप्त अनुरोधों का अधिशेष (1 अप्रैल की यथास्थिति)							0	0	508	547	12	0	0	117190	39	0	
2	वर्ष के दौरान प्राप्त अनुरोधों की संख्या							14	5	2717	13031	9528	906	0	55612	126	0	
3	अनुरोधों की कुल संख्या (कॉलम 1+2)							14	5	3225	13578	9540	906	0	172802	165	0	
4	धारा 6(3) के अंतर्गत अन्य लोक प्राधिकारियों को स्थानांतरित अनुरोधों की संख्या							2	4	100	1077	8759	31	0	15604	0	0	
5	प्राप्त अपीलों की कुल संख्या							0	0	1085	932	556	84	0	13453	19	0	
6	निस्तारित अपीलों की कुल संख्या							0	0	669	842	544	84	0	3928	1	0	
7	निर्णय, जहाँ सूचना के लिए आवेदनों को अस्वीकृत किया गया							2 (14%)	0	63 (2%)	193 (1%)	135 (1%)	46 (5%)	0	2212 (4%)	53 (42%)	0	
8	मामलों की संख्या जहाँ सूचना का अधिकार अधिनियम के प्रशासन के संबंध में किसी अधिकारी के विरुद्ध अनुशासनिक कार्यवाही की गई							0	0	0	0	0	0	0	0	0	0	
9	संग्रहित शुल्क (आवेदन) (रूपए)							20	0	22170	76222	6840	1620	0	218872	610	0	
10	संग्रहित अतिरिक्त प्रभार (रूपए)							0	0	1442	5606	90	0	0	80114	96	0	
11	संग्रहित अर्धदण्ड (रूपए)							0	0	0	0	0	0	0	140	0	0	
12	संग्रहित कुल राशि (शुल्क+अति. प्रभार+जुर्माना) (रूपए)							20	0	23612	81828	6930	1620	0	299126	706	0	
13	नियुक्त सी.ए.पी.आई.ओ. की संख्या (अ)							0	1	0	306	0	26	0	504	6	0	
14	नियुक्त सी.पी.आई.ओ. की संख्या (ब)							0	1	731	211	78	26	0	1749	1	12	
15	नियुक्त प्र. अ. प्रा. की संख्या (स)							0	1	188	66	78	22	0	945	1	1	
16	कुल (अ+ब + स)							0	3	919	583	156	74	0	3198	8	13	
17	*	**	धारा 8(1)	क	0	0	1	0	0	0	0	0	0	297	1	0		
18				ख	0	0	0	0	0	0	0	0	0	0	0	0	0	
19				ग	0	0	0	0	0	0	0	0	0	0	0	2	0	0
20				घ	0	0	5	0	0	0	0	0	0	0	0	19	4	0
21				ङ	0	0	0	0	0	0	0	0	0	0	0	91	0	0
22				च	0	0	0	0	0	0	0	0	0	0	0	21	0	0
23				छ	0	0	0	0	0	0	0	0	0	0	0	2	0	0
24				ज	0	0	2	0	0	0	0	0	0	0	0	23	0	0
25				झ	0	0	1	0	0	0	0	0	0	0	0	7	0	0
26				ञ	0	0	4	19	0	0	0	0	0	0	0	530	7	0
27				अन्य धाराएँ			9	0	0	0	0	0	0	0	0	37	0	0
28							11	0	0	8	29	0	0	0	0	105	1	0
29							24	0	0	3	4	0	0	0	0	43	0	0
30							अन्य	0	0	41	141	135	0	0	0	1001	40	0
कुल (17 से 30)					0	0	65	193	135	0	0	0	2178	53	0			

\* अनुरोधों को अस्वीकृत करते समय कितने प्रावधानों का आह्वान किया गया

\*\* सूचना का अधिकार अधिनियम, 2005 की संगत धाराएँ

नोट :- उपरोक्त आंकड़े लोक प्राधिकारियों द्वारा एप्पकॉम्स साफ्टवेयर पर दाखिल त्रैमासिक विवरणों के आधार पर संकलित किए गए हैं, जो वित्तीय वर्ष के अंत तक पूरा हो चुका है। किसी लोक प्राधिकारी द्वारा आंकड़े दाखिल नहीं किए जाने की स्थिति में, यह साफ्टवेयर/वार्षिक प्रतिवेदन में प्रदर्शित नहीं होगा।

क्र.सं.	मंत्रालय / विभाग / संगठन			14.2.3	14.2.4	14.2.5	14.2.6	14.2.7	14.2.8	14.2.9	14.2.10	14.2.11	14.2.12	14.2.13	14.2.14	विभाग का योग		
				हिन्दुस्तान शिपयार्ड लिमिटेड	एन.आई.डी.एच.एन.आई. लिमिटेड	भारत जयनेत्रिक्स लिमिटेड	यैमानिकी गुणवत्ता आश्वासन महानिदेशालय	गुणवत्ता आश्वासन महानिदेशालय	गार्डेनरीय शीपबिल्डर्स एण्ड इंजीनियर्स लिमिटेड	गोवा शिपयार्ड लिमिटेड	हिन्दुस्तान एयरनॉटिक्स लिमिटेड	मक्रगॉव डाक शिपयार्ड लिमिटेड	आर्डिनेंस फेक्ट्री बोर्ड	भारत इलेक्ट्रॉनिक्स लिमिटेड	रक्षा उत्पादन विभाग			
1	सूचना का अधिकार अधिनियम के अधीन प्राप्त अनुरोधों का अधिशेष (1 अप्रैल की यथास्थिति)			121	3	57	17	12	2	151	45	17	1678	10	0	2152		
2	वर्ष के दौरान प्राप्त अनुरोधों की संख्या			269	53	102	128	0	112	96	1019	75	3915	313	255	6463		
3	अनुरोधों की कुल संख्या (कॉलम 1+2)			390	56	159	145	12	114	247	1064	92	5593	323	255	8615		
4	धारा 6(3) के अंतर्गत अन्य लोक प्राधिकारियों को स्थानांतरित अनुरोधों की संख्या			1	0	0	1	0	2	3	88	1	564	0	102	762		
5	प्राप्त अपीलों की कुल संख्या			39	4	7	6	17	10	1	82	4	243	93	25	550		
6	निस्तारित अपीलों की कुल संख्या			38	4	7	6	0	9	1	50	4	161	6	24	311		
7	निर्णय, जहाँ सूचना के लिए आवेदनों को अस्वीकृत किया गया			22 (8%)	0	3 (3%)	0	0	16 (14%)	0	108 (11%)	6 (8%)	238 (6%)	41 (13%)	0	487 (8%)		
8	मामलों की संख्या जहाँ सूचना का अधिकार अधिनियम के प्रशासन के संबंध में किसी अधिकारी के विरुद्ध अनुशासनिक कार्यवाही की गई			0	0	0	0	0	0	0	0	0	0	0	0	0		
9	संग्रहित शुल्क (आवेदन) (रूपए)			2380	60	660	0	0	840	90	5270	200	22913	600	760	34383		
10	संग्रहित अतिरिक्त प्रभार (रूपए)			968	0	0	0	0	114	0	1563	26	13203	0	0	15970		
11	संग्रहित अर्धदण्ड (रूपए)			0	0	0	0	0	0	0	0	0	0	0	0	0		
12	संग्रहित कुल राशि (शुल्क+अति. प्रभार+जुर्माना) (रूपए)			3348	60	660	0	0	954	90	6833	226	36116	600	760	50353		
13	नियुक्त सी.ए.पी.आई.ओ. की संख्या (अ)			1	0	5	0	0	1	0	6	1	34	13	0	67		
14	नियुक्त सी.पी.आई.ओ. की संख्या (ब)			1	1	1	1	0	1	13	34	1	39	15	18	138		
15	नियुक्त प्र. अ. प्रा. की संख्या (स)			1	1	1	0	0	1	7	14	0	40	1	10	78		
16	कुल (अ+ब + स)			3	2	7	1	0	3	20	54	2	113	29	28	283		
17	*	**	धारा 8(1)	क	0	0	1	0	0	0	0	13	0	2	1	0	18	
18				ख	0	0	0	0	0	0	0	0	0	0	0	0	0	0
19				ग	0	0	0	0	0	0	0	0	0	0	0	0	0	0
20				घ	0	0	0	0	0	0	0	1	23	0	2	9	0	39
21				ङ	1	0	0	0	0	0	1	0	7	0	7	3	0	19
22				च	0	0	0	0	0	0	0	0	0	0	0	0	0	0
23				छ	0	0	0	0	0	0	0	0	1	0	5	2	0	8
24				ज	1	0	0	0	0	0	0	0	0	0	6	1	0	8
25				झ	0	0	0	0	0	0	0	0	7	0	0	0	0	7
26				ञ	1	0	2	0	0	0	0	1	16	0	44	13	0	84
27				अन्य धाराएँ			9	0	0	0	0	0	2	0	0	0	0	2
28							11	0	0	0	0	0	0	0	10	0	0	11
29							24	0	0	0	0	0	0	0	0	0	0	0
30				अन्य			19	0	0	0	0	15	0	46	10	149	44	0
कुल (17 से 30)				22	0	3	0	0	16	2	115	10	225	73	0	519		

\* अनुरोधों को अस्वीकृत करते समय कितने प्रावधानों का आह्वान किया गया

\*\* सूचना का अधिकार अधिनियम, 2005 की संगत धाराएँ

नोट :- उपरोक्त आंकड़े लोक प्राधिकारियों द्वारा एपिकॉम्स साफ्टवेयर पर दाखिल त्रैमासिक विवरणों के आधार पर संकलित किए गए हैं, जो वित्तीय वर्ष के अंत तक पूरा हो चुका है। किसी लोक प्राधिकारी द्वारा आंकड़े दाखिल नहीं किए जाने की स्थिति में, यह साफ्टवेयर/वार्षिक प्रतिवेदन में प्रदर्शित नहीं होगा।

क्र.सं.	मंत्रालय / विभाग / संगठन				रक्षा अनुसंधान और विकास विभाग						भूतपूर्व सैनिक कल्याण विभाग			
					14.3	14.3.1	14.3.2	14.3.3	14.3.4	14.3.5	विभाग का योग	14.4	14.4.1	विभाग का योग
1	सूचना का अधिकार अधिनियम के अधीन प्राप्त अनुरोधों का अधिशेष (1 अप्रैल की यथास्थिति)				0	22	0	59	5	86	46	46		
2	वर्ष के दौरान प्राप्त अनुरोधों की संख्या				2	788	0	14	0	804	2243	2243		
3	अनुरोधों की कुल संख्या (कॉलम 1+2)				2	810	0	73	5	890	2289	2289		
4	धारा 6(3) के अंतर्गत अन्य लोक प्राधिकारियों को स्थानांतरित अनुरोधों की संख्या				0	272	0	2	0	274	1341	1341		
5	प्राप्त अपीलों की कुल संख्या				1	69	0	11	2	83	242	242		
6	निस्तारित अपीलों की कुल संख्या				1	0	0	0	2	3	136	136		
7	निर्णय, जहाँ सूचना के लिए आवेदनों को अस्वीकृत किया गया				0	525 (67%)	0	2 (14%)	0	527 (66%)	6 (0%)	6 (0%)		
8	मामलों की संख्या जहाँ सूचना का अधिकार अधिनियम के प्रशासन के संबंध में किसी अधिकारी के विरुद्ध अनुशासनिक कार्यवाही की गई				0	0	0	0	0	0	0	0		
9	संग्रहित शुल्क (आवेदन) (रूपए)				20	2049	0	140	0	2209	1720	1720		
10	संग्रहित अतिरिक्त प्रभार (रूपए)				0	0	0	250	0	250	2104	2104		
11	संग्रहित अर्धदण्ड (रूपए)				0	0	0	0	0	0	0	0		
12	संग्रहित कुल राशि (शुल्क+अति. प्रभार+जुर्माना) (रूपए)				20	2049	0	390	0	2459	3824	3824		
13	नियुक्त सी.ए.पी.आई.ओ. की संख्या (अ)				0	20	0	0	0	20	1	1		
14	नियुक्त सी.पी.आई.ओ. की संख्या (ब)				1	61	1	0	0	63	9	9		
15	नियुक्त प्र. अ. प्रा. की संख्या (स)				1	0	0	0	0	1	7	7		
16	कुल (अ+ब + स)				2	81	1	0	0	84	17	17		
17	*	**	धारा 8(1)	क	0	0	0	0	0	0	2	2		
18				ख	0	0	0	0	0	0	0	0	0	0
19				ग	0	0	0	0	0	0	0	0	0	0
20				घ	0	0	0	0	0	0	0	0	0	0
21				ङ	0	0	0	0	0	0	0	0	0	0
22				च	0	0	0	0	0	0	0	0	0	0
23				छ	0	0	0	0	0	0	0	0	0	0
24				ज	0	0	0	0	0	0	0	0	0	0
25				झ	0	0	0	0	0	0	0	0	0	0
26				ञ	2	0	0	2	0	4	0	0	0	0
27				अन्य धाराएँ	9	0	0	0	0	0	0	0	0	0
28					11	0	0	0	0	0	0	0	0	0
29					24	0	475	0	0	0	475	0	0	0
30		अन्य	1	50	0	0	0	51	0	0	0			
कुल (17 से 30)				3	525	0	2	0	530	2	2			

\* अनुरोधों को अस्वीकृत करते समय कितने प्रावधानों का आह्वान किया गया

\*\* सूचना का अधिकार अधिनियम, 2005 की संगत धाराएँ

नोट :- उपरोक्त आंकड़े लोक प्राधिकारियों द्वारा एप्पकॉम्स साफ्टवेयर पर दाखिल त्रैमासिक विवरणों के आधार पर संकलित किए गए हैं, जो वित्तीय वर्ष के अंत तक पूरा हो चुका है। किसी लोक प्राधिकारी द्वारा आंकड़े दाखिल नहीं किए जाने की स्थिति में, यह साफ्टवेयर/वार्षिक प्रतिवेदन में प्रदर्शित नहीं होगा।

क्र.सं.	मंत्रालय / विभाग / संगठन				मंत्रालय का योग	15						मंत्रालय का योग	16			
						पूर्वांतर क्षेत्र विकास मंत्रालय	पूर्वांतर क्षेत्र विकास वित्त निगम (एनडीडीएफआई)	पूर्वांतर क्षेत्रीय कृषि विपणन निगम लिमिटेड (एनईआरएफएनसी)	पूर्वांतर परिवार (एनईसी)	पूर्वांतर क्षेत्र हस्तशिल्प एवं हथकरघा विकास निगम (एनईएचएचडीसी)	पूर्वांतर क्षेत्र विकास मंत्रालय		पर्यावरण एवं वन मंत्रालय	क्षेत्रीय कार्यालय, पुणे/शंकर	क्षेत्रीय कार्यालय, देहरादून	
1	सूचना का अधिकार अधिनियम के अधीन प्राप्त अनुरोधों का अधिशेष (1 अप्रैल की यथास्थिति)				119474	7	0	0	2	1	10	285	9	2		
2	वर्ष के दौरान प्राप्त अनुरोधों की संख्या				65122	88	19	7	27	4	145	4050	65	74		
3	अनुरोधों की कुल संख्या (कॉलम 1+2)				184596	95	19	7	29	5	155	4335	74	76		
4	धारा 6(3) के अंतर्गत अन्य लोक प्राधिकारियों को स्थानांतरित अनुरोधों की संख्या				17981	19	1	0	0	0	20	562	2	34		
5	प्राप्त अपीलों की कुल संख्या				14328	16	0	0	0	0	16	522	9	2		
6	निस्तारित अपीलों की कुल संख्या				4378	16	0	0	0	0	16	493	9	2		
7	निर्णय, जहाँ सूचना के लिए आवेदनों को अस्वीकृत किया गया				3232 (5%)	0	1 (5%)	0	0	0	1 (1%)	32 (1%)	0	0		
8	मामलों की संख्या जहाँ सूचना का अधिकार अधिनियम के प्रशासन के संबंध में किसी अधिकारी के विरुद्ध अनुशासनिक कार्यवाही की गई				0	0	0	0	0	0	0	0	0	0		
9	संग्रहित शुल्क (आवेदन) (रूपए)				257184	680	0	60	10	0	750	25926	350	460		
10	संग्रहित अतिरिक्त प्रभार (रूपए)				98438	20	0	0	0	0	20	60896	30	112		
11	संग्रहित अर्धदण्ड (रूपए)				140	0	0	0	0	0	0	0	0	0		
12	संग्रहित कुल राशि (शुल्क+अति. प्रभार+जुर्माना) (रूपए)				355762	700	0	60	10	0	770	86822	380	572		
13	नियुक्त सी.ए.पी.आई.ओ. की संख्या (अ)				592	0	0	0	1	0	1	0	3	1		
14	नियुक्त सी.पी.आई.ओ. की संख्या (ब)				1959	0	0	1	1	1	3	82	1	1		
15	नियुक्त प्र. अ. प्रा. की संख्या (स)				1031	0	0	1	1	1	3	67	1	1		
16	कुल (अ+ब + स)				3582	0	0	2	3	2	7	149	5	3		
17	*	**	धारा 8(1)	क	317	0	0	0	0	0	0	0	0	0		
18				ख	0	0	0	0	0	0	0	0	0	0	0	
19				ग	2	0	0	0	0	0	0	0	0	0	0	
20				घ	58	0	1	0	0	0	0	0	1	0	0	
21				ङ	110	0	0	0	0	0	0	0	0	0	0	
22				च	21	0	0	0	0	0	0	0	0	0	0	
23				छ	10	0	0	0	0	0	0	0	0	0	0	
24				ज	31	0	0	0	0	0	0	0	0	0	0	
25				झ	14	0	0	0	0	0	0	0	0	0	0	
26				ञ	618	0	0	0	0	0	0	0	0	0	0	
27				अन्य धाराएँ	9	39	0	0	0	0	0	0	0	0	0	0
28					11	116	0	0	0	0	0	0	0	0	0	0
29					24	518	0	0	0	0	0	0	0	0	0	0
30					अन्य	1375	0	0	0	0	0	0	0	0	32	0
कुल (17 से 30)					3229	0	1	0	0	0	1	32	0	0		

\* अनुरोधों को अस्वीकृत करते समय कितने प्रावधानों का आह्वान किया गया

\*\* सूचना का अधिकार अधिनियम, 2005 की संगत धाराएँ

नोट :- उपरोक्त आंकड़े लोक प्राधिकारियों द्वारा एपिकॉम्स साफ्टवेयर पर दाखिल त्रैमासिक विवरणों के आधार पर संकलित किए गए हैं, जो वित्तीय वर्ष के अंत तक पूरा हो चुका है। किसी लोक प्राधिकारी द्वारा आंकड़े दाखिल नहीं किए जाने की स्थिति में, यह साफ्टवेयर/वार्षिक प्रतिवेदन में प्रदर्शित नहीं होगा।

क्र.सं.	मंत्रालय / विभाग / संगठन				16.4	16.5	16.6	16.7	16.8	16.9	16.10	16.11	16.12	16.13	16.14	16.15	16.16	16.17	16.18	16.19	16.20		
					इंडियन स्टैंडर्ड उद्योग अनुसंधान और प्रशिक्षण संस्थान, बंगलूर	वन शिक्षा निदेशालय, देहरादून	वन्य जीवन अपराध नियंत्रण ब्यूरो, मुंबई	केन्द्रीय क्षेत्रीय कार्यालय, लखनऊ	वन्य जीवन अपराध नियंत्रण ब्यूरो, कोलकाता	राष्ट्रीय जैव विविधता प्राधिकरण	बोटैनिकल सर्वे ऑफ इंडिया, कोलकाता	नाथ इंस्टीट्यूट ऑफ रिसर्च, शिलांग	वन्य जीवन अपराध नियंत्रण ब्यूरो, मुख्यालय	वन्य जीवन अपराध नियंत्रण ब्यूरो, नई दिल्ली	नार्दन रियानल ऑफिस, चण्डीगढ़	क्षेत्रीय कार्यालय, नागपुर	इंडिया गॉबी राष्ट्रीय वन अकादमी, देहरादून	सेंट्रल जू ऑथोरिटी, नई दिल्ली	क्षेत्रीय कार्यालय, भोपाल	भारतीय वन सर्वेक्षण, देहरादून	राष्ट्रीय हरित न्यायाधिकरण		
1	सूचना का अधिकार अधिनियम के अधीन प्राप्त अनुरोधों का अधिशेष (1 अप्रैल की यथास्थिति)				16	0	0	0	2	26	5	0	0	0	3	0	3	0	9	111	6		
2	वर्ष के दौरान प्राप्त अनुरोधों की संख्या				22	59	9	123	6	50	57	51	49	6	53	124	42	116	16	58	365		
3	अनुरोधों की कुल संख्या (कॉलम 1+2)				38	59	9	123	8	76	62	51	49	6	56	124	45	116	25	169	371		
4	धारा 6(3) के अंतर्गत अन्य लोक प्राधिकारियों को स्थानांतरित अनुरोधों की संख्या				0	4	0	37	4	1	10	32	0	0	19	3	0	17	1	0	24		
5	प्राप्त अपीलों की कुल संख्या				0	4	3	22	0	10	2	3	12	0	7	6	1	17	0	2	40		
6	निस्तारित अपीलों की कुल संख्या				0	4	3	7	0	10	2	3	12	0	7	3	1	17	0	2	30		
7	निर्णय, जहाँ सूचना के लिए आवेदनों को अस्वीकृत किया गया				0	0	0	0	0	0	0	0	2 (4%)	1 (17%)	0	0	0	10 (9%)	0	0	4 (1%)		
8	मामलों की संख्या जहाँ सूचना का अधिकार अधिनियम के प्रशासन के संबंध में किसी अधिकारी के विरुद्ध अनुशासनिक कार्यवाही की गई				0	0	0	0	0	0	0	0	0	0	0	0	0	0	0	0	0		
9	संग्रहित शुल्क (आवेदन) (रूपए)				30	80	0	1120	50	50	180	20	290	0	390	980	180	260	94	30	1650		
10	संग्रहित अतिरिक्त प्रभार (रूपए)				0	90	0	0	0	14	0	0	0	0	0	0	90	270	312	0	0		
11	संग्रहित अर्धदण्ड (रूपए)				0	0	0	0	0	0	0	0	0	0	0	0	0	0	0	0	0		
12	संग्रहित कुल राशि (शुल्क+अति. प्रभार+जुर्माना) (रूपए)				30	170	0	1120	50	50	194	20	290	0	390	980	270	530	406	30	1650		
13	नियुक्त सी.ए.पी.आई.ओ. की संख्या (अ)				0	0	0	1	0	15	1	0	0	0	0	1	0	0	1	0			
14	नियुक्त सी.पी.आई.ओ. की संख्या (ब)				1	5	1	1	0	1	1	1	1	0	3	1	1	1	5	4	5		
15	नियुक्त प्र. अ. प्रा. की संख्या (स)				1	5	1	1	0	1	1	1	1	0	0	0	1	1	1	4	5		
16	कुल (अ+ब + स)				2	10	2	3	0	17	3	2	0	0	3	1	3	2	6	9	10		
17	*	**	धारा 8(1)	क	0	0	0	0	0	0	0	0	0	0	0	0	0	0	0	0	0		
18				ख	0	0	0	0	0	0	0	0	0	0	0	0	0	0	0	0	0	0	
19				ग	0	0	0	0	0	0	0	0	0	0	0	0	0	0	0	0	0	0	
20				घ	0	0	0	0	0	0	0	0	0	0	0	0	0	0	0	0	0	0	
21				ङ	0	0	0	0	0	0	0	0	0	0	0	0	0	0	0	0	0	0	
22				च	0	0	0	0	0	0	0	0	0	0	0	0	0	0	0	0	0	0	
23				छ	0	0	0	0	0	0	0	0	0	0	0	0	0	0	0	0	0	0	
24				ज	0	0	0	0	0	0	0	0	0	0	0	0	0	0	0	0	0	0	
25				झ	0	0	0	0	0	0	0	0	0	0	0	0	0	0	0	0	0	0	
26				ञ	0	0	0	0	0	0	0	0	0	0	0	0	0	0	0	0	0	0	
27				अन्य धाराएँ			9	0	0	0	0	0	0	0	0	0	0	0	0	0	0	0	0
28							11	0	0	0	0	0	0	0	0	0	0	0	0	0	0	0	0
29							24	0	0	0	0	0	0	0	0	0	0	0	0	0	0	0	0
30							अन्य	0	0	0	0	0	0	0	2	0	0	0	0	0	0	0	0
कुल (17 से 30)					0	0	0	0	0	0	0	2	0	0	0	0	0	0	0	0			

\* अनुरोधों को अस्वीकृत करते समय कितने प्रावधानों का आह्वान किया गया

\*\* सूचना का अधिकार अधिनियम, 2005 की संगत धाराएँ

नोट :- उपरोक्त आंकड़े लोक प्राधिकारियों द्वारा एपिकॉम्स साफ्टवेयर पर दाखिल त्रैमासिक विवरणों के आधार पर संकलित किए गए हैं, जो वित्तीय वर्ष के अंत तक पूरा हो चुका है। किसी लोक प्राधिकारी द्वारा आंकड़े दाखिल नहीं किए जाने की स्थिति में, यह साफ्टवेयर/वार्षिक प्रतिवेदन में प्रदर्शित नहीं होगा।

क्र.सं.	मंत्रालय / विभाग / संगठन												16.21	16.22	16.23	16.24	16.25	16.26	16.27	16.28	16.29	16.30	16.31	16.32	मंत्रालय का योग
	भारतीय वन प्रबंध संस्थान, भोपाल	क्षेत्रीय कार्यालय, चेन्नई	राष्ट्रीय प्राकृतिक इतिहास संग्रहालय, नई दिल्ली	भारतीय वन्य जीवन संस्थान, देहरादून	वन्य जीवन अपराध नियंत्रण ब्यूरो, चेन्नई	राष्ट्रीय प्राणी उद्यान, नई दिल्ली	नेशनल सेंटर फॉर सस्टेनेबल कोस्टल मैनेजमेंट (एन.सी.एस.सी.एम.)	क्षेत्रीय कार्यालय, राँची	गोविंद वल्लभ पंत हिमालयी पर्यावरण और विकास संस्थान, अल्मोड़ा	क्षेत्रीय कार्यालय, बंगलौर	पूलांचिकल सर्वे ऑफ इंडिया, कोलकाता	भारतीय वानिकी अनुसंधान शिक्षा परिषद, देहरादून													
1	सूचना का अधिकार अधिनियम के अधीन प्राप्त अनुरोधों का अधिशेष (1 अप्रैल की यथास्थिति)												0	3	0	6	0	0	0	0	2	7	2	29	526
2	वर्ष के दौरान प्राप्त अनुरोधों की संख्या												15	121	6	116	0	77	31	70	25	119	39	567	6581
3	अनुरोधों की कुल संख्या (कॉलम 1+2)												15	124	6	122	0	77	31	70	27	126	41	596	7107
4	धारा 6(3) के अंतर्गत अन्य लोक प्राधिकारियों को स्थानांतरित अनुरोधों की संख्या												0	43	0	0	0	0	11	42	2	19	0	19	886
5	प्राप्त अपीलों की कुल संख्या												4	3	0	21	0	20	3	4	2	6	2	41	768
6	निस्तारित अपीलों की कुल संख्या												3	3	0	17	0	17	3	4	1	6	2	41	702
7	निर्णय, जहाँ सूचना के लिए आवेदनों को अस्वीकृत किया गया												0	0	0	0	0	0	1 (3%)	5 (7%)	0	0	0	0	55 (1%)
8	मामलों की संख्या जहाँ सूचना का अधिकार अधिनियम के प्रशासन के संबंध में किसी अधिकारी के विरुद्ध अनुशासनिक कार्यवाही की गई												0	0	0	0	0	0	0	0	0	0	0	0	0
9	संग्रहित शुल्क (आवेदन) (रूपए)												120	1060	20	1050	0	170	60	0	160	770	210	2350	38110
10	संग्रहित अतिरिक्त प्रभार (रूपए)												908	640	0	2002	0	0	0	0	0	190	0	2868	68422
11	संग्रहित अर्धदण्ड (रूपए)												0	0	0	0	0	0	0	0	0	0	0	0	0
12	संग्रहित कुल राशि (शुल्क+अति. प्रभार+जुर्माना) (रूपए)												1028	1700	20	3052	0	170	60	0	160	960	210	5218	106532
13	नियुक्त सी.ए.पी.आई.ओ. की संख्या (अ)												0	0	0	0	0	1	0	0	0	0	0	0	24
14	नियुक्त सी.पी.आई.ओ. की संख्या (ब)												1	3	1	3	0	1	1	1	1	2	17	11	157
15	नियुक्त प्र. अ. प्रा. की संख्या (स)												1	1	1	1	0	0	1	1	1	1	1	9	111
16	कुल (अ+ब + स)												2	4	2	4	0	2	2	2	2	3	18	20	292
17	*	**	धारा 8(1)	क	0	0	0	0	0	0	1	0	0	0	0	0	0	1							
18				ख	0	0	0	0	0	0	0	0	0	0	0	0	0	0	0						
19				ग	0	0	0	0	0	0	0	0	0	0	0	0	0	0	0						
20				घ	0	0	0	0	0	0	0	1	0	0	0	0	0	0	1						
21				ङ	0	0	0	0	0	0	0	1	0	0	0	0	0	0	1						
22				च	0	0	0	0	0	0	0	0	0	0	0	0	0	0	0						
23				छ	0	0	0	0	0	0	0	0	0	0	0	0	0	0	0						
24				ज	0	0	0	0	0	0	0	0	0	0	0	0	0	0	0						
25				झ	0	0	0	0	0	0	0	0	0	0	0	0	0	0	0						
26				ञ	0	0	0	0	0	0	0	1	0	0	0	0	0	0	1						
27				अन्य धाराएँ			9	0	0	0	0	0	0	0	0	0	0	0	0						
28							11	0	0	0	0	0	0	0	0	0	0	0	0						
29							24	0	0	0	0	0	0	0	0	0	0	0	0						
30							अन्य	0	0	0	0	0	3	0	0	0	0	0	37						
कुल (17 से 30)					0	0	0	0	0	7	0	0	0	0	0	41									

विदेश मंत्रालय

17

\* अनुरोधों को अस्वीकृत करते समय कितने प्रावधानों का आह्वान किया गया

\*\* सूचना का अधिकार अधिनियम, 2005 की संगत धाराएँ

नोट :- उपरोक्त आंकड़े लोक प्राधिकारियों द्वारा एप्पकॉम्स साफ्टवेयर पर दाखिल त्रैमासिक विवरणों के आधार पर संकलित किए गए हैं, जो वित्तीय वर्ष के अंत तक पूरा हो चुका है। किसी लोक प्राधिकारी द्वारा आंकड़े दाखिल नहीं किए जाने की स्थिति में, यह साफ्टवेयर/वार्षिक प्रतिवेदन में प्रदर्शित नहीं होगा।

क्र.सं.	मंत्रालय / विभाग / संगठन				17.1	17.2	17.3	17.4	17.5	17.6	17.7	17.8	17.9	17.10	17.11	17.12	17.13	17.14	17.15	17.16	17.17		
					भारतीय सांस्कृतिक संबंध परिषद	पासपोर्ट कार्यालय	भारतीय विश्व कार्य परिषद	विदेश मंत्रालय	सीवीपी प्रभाग	भारतीय दूतावास, काबुल, अफगानिस्तान	भारतीय महावाणिज्य दूतावास, कंबार, अफगानिस्तान	भारतीय महावाणिज्य दूतावास, मजार-ए-शरीफ, अफगानिस्तान	भारतीय दूतावास, अल्जीरिया	भारतीय दूतावास, लुआंडा, अंगोला	भारतीय दूतावास, ब्यूस आयर्स, अर्जेंटीना	भारतीय दूतावास, बरेन, अर्मेनिया	भारतीय उच्चायोग, कैनबरा, आस्ट्रेलिया	भारतीय महावाणिज्य दूतावास, मेल्बोर्न, आस्ट्रेलिया	भारतीय महावाणिज्य दूतावास, पर्थ, आस्ट्रेलिया	भारतीय महावाणिज्य दूतावास, सिडनी, आस्ट्रेलिया	भारतीय दूतावास, वियेना, ऑस्ट्रिया		
1	सूचना का अधिकार अधिनियम के अधीन प्राप्त अनुरोधों का अधिशेष (1 अप्रैल की यथास्थिति)				2	516	20	0	0	0	0	0	0	0	4	6	0	0	0	0	4		
2	वर्ष के दौरान प्राप्त अनुरोधों की संख्या				271	412	35	2685	283	7	3	1	3	0	0	3	9	10	5	7	2		
3	अनुरोधों की कुल संख्या (कॉलम 1+2)				273	928	55	2685	283	7	3	1	3	0	4	9	9	10	5	7	6		
4	धारा 6(3) के अंतर्गत अन्य लोक प्राधिकारियों को स्थानांतरित अनुरोधों की संख्या				2	4	24	316	151	1	0	0	0	0	0	1	0	0	0	0	0		
5	प्राप्त अपीलों की कुल संख्या				38	44	0	219	10	2	0	0	1	0	0	0	0	0	0	0	0		
6	निस्तारित अपीलों की कुल संख्या				37	40	0	219	10	2	0	1	0	0	0	0	0	0	0	0	0		
7	निर्णय, जहाँ सूचना के लिए आवेदनों को अस्वीकृत किया गया				10 (4%)	0	0	134 (5%)	0	0	1 (33%)	0	0	0	0	0	0	0	0	0	0		
8	मामलों की संख्या जहाँ सूचना का अधिकार अधिनियम के प्रशासन के संबंध में किसी अधिकारी के विरुद्ध अनुशासनिक कार्यवाही की गई				0	0	0	0	0	0	0	0	0	0	0	0	0	0	1	0	0		
9	संग्रहित शुल्क (आवेदन) (रूपए)				2640	3090	0	3095	131	40	20	0	0	0	0	0	9	0	0	70	0		
10	संग्रहित अतिरिक्त प्रभार (रूपए)				20	0	0	664	0	0	0	0	0	0	0	0	0	0	0	0	0		
11	संग्रहित अर्धदण्ड (रूपए)				0	0	0	0	0	0	0	0	0	0	0	0	0	0	0	0	0		
12	संग्रहित कुल राशि (शुल्क+अति. प्रभार+जुर्माना) (रूपए)				2660	3090	0	3759	131	40	20	0	0	0	0	0	9	0	0	70	0		
13	नियुक्त सी.ए.पी.आई.ओ. की संख्या (अ)				1	0	1	0	0	9	0	0	0	0	0	0	0	0	0	1	0		
14	नियुक्त सी.पी.आई.ओ. की संख्या (ब)				1	0	1	103	1	1	1	1	0	1	0	1	0	1	0	1	1		
15	नियुक्त प्र. अ. प्रा. की संख्या (स)				1	0	1	62	1	1	1	1	0	1	0	0	0	1	0	1	1		
16	कुल (अ+ब + स)				3	0	3	165	2	11	2	2	0	2	0	1	0	2	0	3	2		
17	*	**	धारा 8(1)	क	0	0	0	40	1	0	0	0	0	0	0	0	0	0	0	0	0		
18				ख	0	0	0	0	0	0	0	0	0	0	0	0	0	0	0	0	0	0	0
19				ग	0	0	0	0	0	0	0	0	0	0	0	0	0	0	0	0	0	0	0
20				घ	0	0	0	5	0	0	0	0	0	0	0	0	0	0	0	0	0	0	0
21				ङ	0	0	0	10	0	0	0	0	0	0	0	0	0	0	0	0	0	0	0
22				च	0	0	0	3	8	0	0	0	0	0	0	0	0	0	0	0	0	0	0
23				छ	0	0	0	4	0	0	0	0	0	0	0	0	0	0	0	0	0	0	0
24				ज	0	2	0	4	8	0	0	0	0	0	0	0	0	0	0	0	0	0	0
25				झ	0	0	0	0	2	0	0	0	0	0	0	0	0	0	0	0	0	0	0
26				ञ	0	28	0	10	3	0	0	0	0	0	0	0	0	0	0	0	0	0	0
27				अन्य धाराएँ			9	0	0	0	0	0	0	0	0	0	0	0	0	0	0	0	0
28							11	0	0	0	1	0	0	0	0	0	0	0	0	0	0	0	0
29							24	0	0	0	1	0	0	0	0	0	0	0	0	0	0	0	0
30				अन्य	0	0	0	56	0	0	2	0	0	0	0	0	0	0	0	0			
कुल (17 से 30)					0	30	0	134	22	0	2	0	0	0	0	0	0	0	0	0			

\* अनुरोधों को अस्वीकृत करते समय कितने प्रावधानों का आह्वान किया गया

\*\* सूचना का अधिकार अधिनियम, 2005 की संगत धाराएँ

नोट :- उपरोक्त आंकड़े लोक प्राधिकारियों द्वारा एप्पकॉम्स साफ्टवेयर पर दाखिल त्रैमासिक विवरणों के आधार पर संकलित किए गए हैं, जो वित्तीय वर्ष के अंत तक पूरा हो चुका है। किसी लोक प्राधिकारी द्वारा आंकड़े दाखिल नहीं किए जाने की स्थिति में, यह साफ्टवेयर/वार्षिक प्रतिवेदन में प्रदर्शित नहीं होगा।

क्र.सं.	मंत्रालय / विभाग / संगठन													17.18	17.19	17.20	17.21	17.22	17.23	17.24	17.25	17.26	17.27	17.28	17.29	17.30	17.31	17.32	17.33	17.34	17.35		
														भारतीय दूतावास, बाकू, अज़रबैजान	भारतीय दूतावास, मनामा बहरीन	भारतीय उच्चायोग, ढाका, बांग्लादेश	सहायक भारतीय उच्चायोग, विटर्गोव, बाल्गारिया	सहायक भारतीय उच्चायोग, राजशाहरी, बांग्लादेश	भारतीय दूतावास, मिनस्क, बेलारूस	भारतीय दूतावास, ब्रुसेल्स, बेल्जियम	भारतीय दूतावास, थिम्फू, भूटान	भारतीय महावाणिज्य दूतावास, फंडरहोलिंग, भुटान	भारतीय उच्चायोग, गैबोरोन, बोत्सवाना	भारतीय दूतावास, ब्राजिलिया, ब्राजील	भारतीय महावाणिज्य दूतावास, साउ पाउलो, ब्राजील	भारतीय उच्चायोग, बंडार शेरी बेगवान, ब्रुनेई, दारुसेलाम	भारतीय दूतावास, सोफिया, बुल्गारिया	भारतीय दूतावास, नोमपेन्ड, कंबोडिया	भारतीय उच्चायोग, ओटावा, कनाडा	भारतीय महावाणिज्य दूतावास, टोरंटो, कनाडा	भारतीय दूतावास, सैंटोयागो, चिली		
1	सूचना का अधिकार अधिनियम के अधीन प्राप्त अनुरोधों का अधिशेष (1 अप्रैल की यथास्थिति)													3	0	1	0	0	0	0	0	0	0	1	0	0	3	0	0	0	0		
2	वर्ष के दौरान प्राप्त अनुरोधों की संख्या													0	30	8	0	0	2	7	5	1	0	2	1	1	2	7	13	11	1		
3	अनुरोधों की कुल संख्या (कॉलम 1+2)													3	30	9	0	0	2	7	5	1	0	3	1	1	5	7	13	11	1		
4	धारा 6(3) के अंतर्गत अन्य लोक प्राधिकारियों को स्थानांतरित अनुरोधों की संख्या													0	1	0	0	0	1	0	1	1	0	1	0	0	0	0	0	0	0		
5	प्राप्त अपीलों की कुल संख्या													0	0	2	0	0	0	2	0	0	0	0	0	0	0	2	3	0	0		
6	निस्तारित अपीलों की कुल संख्या													0	0	1	0	0	0	2	0	0	0	0	0	0	0	1	2	0	0		
7	निर्णय, जहाँ सूचना के लिए आवेदनों को अस्वीकृत किया गया													0	0	3 (38%)	0	0	0	0	0	0	0	0	0	0	0	1 (14%)	0	2 (18%)	0		
8	मामलों की संख्या जहाँ सूचना का अधिकार अधिनियम के प्रशासन के संबंध में किसी अधिकारी के विरुद्ध अनुशासनिक कार्यवाही की गई													0	0	0	0	0	0	0	0	0	0	0	0	0	0	0	0	0	0		
9	संग्रहित शुल्क (आवेदन) (रूपए)													0	0	0	0	0	0	0	0	0	0	10	0	0	0	0	0	0	0		
10	संग्रहित अतिरिक्त प्रभार (रूपए)													0	0	0	0	0	0	0	0	0	0	0	0	0	0	0	0	0	0		
11	संग्रहित अर्धदण्ड (रूपए)													0	0	0	0	0	0	0	0	0	0	0	0	0	0	0	0	0	0		
12	संग्रहित कुल राशि (शुल्क+अति. प्रभार+जुर्माना) (रूपए)													0	0	0	0	0	0	0	0	0	0	10	0	0	0	0	0	0	0		
13	नियुक्त सी.ए.पी.आई.ओ. की संख्या (अ)													0	0	0	0	0	0	0	0	0	0	0	0	0	0	0	0	1	0		
14	नियुक्त सी.पी.आई.ओ. की संख्या (ब)													1	1	1	0	1	1	1	1	1	1	1	0	1	1	1	1	0	1		
15	नियुक्त प्र. अ. प्रा. की संख्या (स)													1	1	1	0	1	1	1	1	1	1	3	0	1	1	1	1	1	1		
16	कुल (अ+ब + स)													2	2	2	0	2	2	2	2	2	2	4	0	2	2	2	2	2	2		
17	*	**	धारा 8(1)	क	0	0	1	0	0	0	3	0	0	0	0	0	0	0	0	0	0	0	0	0	0	0	0	0	0	0			
18				ख	0	0	0	0	0	0	0	0	0	0	0	0	0	0	0	0	0	0	0	0	0	0	0	0	0	0	0	0	
19				ग	0	0	0	0	0	0	0	0	0	0	0	0	0	0	0	0	0	0	0	0	0	0	0	0	0	0	0	0	0
20				घ	0	0	0	0	0	0	0	0	0	0	0	0	0	0	0	0	0	0	0	0	0	0	0	0	0	0	0	0	0
21				ङ	0	0	0	0	0	0	0	0	0	0	0	0	0	0	0	0	0	0	0	0	0	0	0	0	0	0	0	0	0
22				च	0	0	0	0	0	0	0	0	0	0	0	0	0	0	0	0	0	0	0	0	0	0	0	0	0	0	0	0	0
23				छ	0	0	0	0	0	0	0	0	0	0	0	0	0	0	0	0	0	0	0	0	0	0	0	0	0	0	0	0	0
24				ज	0	0	0	0	0	0	0	0	1	0	0	0	0	0	0	0	0	0	0	0	0	0	0	0	0	0	0	0	0
25				झ	0	0	0	0	0	0	0	0	0	0	0	0	0	0	0	0	0	0	0	0	0	0	0	0	0	0	0	0	0
26				ञ	0	0	2	0	0	0	0	0	0	0	0	0	0	0	0	0	0	0	0	0	0	0	0	1	0	1	0	0	0
27				अन्य धाराएँ			9	0	0	0	0	0	0	0	0	0	0	0	0	0	0	0	0	0	0	0	0	0	0	0	0	0	0
28							11	0	0	0	0	0	0	0	0	0	0	0	0	0	0	0	0	0	0	0	0	0	0	0	0	0	0
29							24	0	0	0	0	0	0	0	0	0	0	0	0	0	0	0	0	0	0	0	0	0	0	0	0	0	0
30				अन्य	0	0	0	0	0	0	0	0	0	0	0	0	0	0	0	0	0	0	0	0	0	0	3	0	0	0			
कुल (17 से 30)					0	0	3	0	0	0	4	0	0	0	0	0	0	0	0	0	0	0	0	0	1	1	4	0	0				

\* अनुरोधों को अस्वीकृत करते समय कितने प्रावधानों का आह्वान किया गया

\*\* सूचना का अधिकार अधिनियम, 2005 की संगत धाराएँ

**नोट :-** उपरोक्त आंकड़े लोक प्राधिकारियों द्वारा एप्पकॉम्स साफ्टवेयर पर दाखिल त्रैमासिक विवरणों के आधार पर संकलित किए गए हैं, जो वित्तीय वर्ष के अंत तक पूरा हो चुका है। किसी लोक प्राधिकारी द्वारा आंकड़े दाखिल नहीं किए जाने की स्थिति में, यह साफ्टवेयर/वार्षिक प्रतिवेदन में प्रदर्शित नहीं होगा।

क्र.सं.	मंत्रालय / विभाग / संगठन										17.36	17.37	17.38	17.39	17.40	17.41	17.42	17.43	17.44	17.45	17.46	17.47	17.48	17.49	17.50	17.51	17.52	17.53	17.54
											भारतीय महावाणिज्य दूतावास, गोंय/काक, चीन	भारतीय महावाणिज्य दूतावास, हॉंगकांग	भारतीय महावाणिज्य दूतावास, शंघाई, चीन	भारतीय दूतावास, बंगोट, कोलंबिया	भारतीय दूतावास, अबीदजान, आईररी कोस्ट	भारतीय दूतावास, जर्बे, क्रोएशिया	भारतीय उच्चायोग, निकोसिया, साईप्रस	भारतीय दूतावास, पराग्वे, चेक रिपब्लिक	भारतीय दूतावास, कोपेनहेगन, डेनमार्क	भारतीय दूतावास, काहिरा, मिश्र	भारतीय उच्चायोग, युवा, फिजी आईलैंड	भारतीय दूतावास, हेल्सिंकी, फिनलैंड	भारतीय दूतावास, वेरिस, फ्रांस	भारतीय वाणिज्य दूतावास, सेंट डेनिस, रीयूनियन द्वीप	भारतीय दूतावास, बर्लिन, जर्मनी	भारतीय वाणिज्य दूतावास, फ्रैंकफर्ट, जर्मनी	भारतीय वाणिज्य दूतावास, हैर्न, जर्मनी	भारतीय वाणिज्य दूतावास, स्तुल्लिख, जर्मनी	भारतीय उच्चायोग, अकरा, घाना
1	सूचना का अधिकार अधिनियम के अधीन प्राप्त अनुरोधों का अधिशेष (1 अप्रैल की यथास्थिति)										0	0	0	0	1	0	0	0	6	1	0	1	1	2	4	0	0	0	3
2	वर्ष के दौरान प्राप्त अनुरोधों की संख्या										3	15	3	4	3	1	0	1	0	7	3	0	21	0	11	3	1	4	4
3	अनुरोधों की कुल संख्या (कॉलम 1+2)										3	15	3	4	4	1	0	1	6	8	3	1	22	2	15	3	1	4	7
4	धारा 6(3) के अंतर्गत अन्य लोक प्राधिकारियों को स्थानांतरित अनुरोधों की संख्या										0	2	1	0	0	0	0	0	0	1	0	0	2	0	1	0	0	0	0
5	प्राप्त अपीलों की कुल संख्या										0	0	1	0	1	0	0	0	0	1	1	0	1	0	0	0	0	0	0
6	निस्तारित अपीलों की कुल संख्या										0	0	1	0	1	0	0	0	0	0	1	0	0	0	0	0	0	0	0
7	निर्णय, जहाँ सूचना के लिए आवेदनों को अस्वीकृत किया गया										0	0	0	0	0	0	0	0	0	0	0	0	8 (38%)	0	1 (9%)	0	0	0	0
8	मामलों की संख्या जहाँ सूचना का अधिकार अधिनियम के प्रशासन के संबंध में किसी अधिकारी के विरुद्ध अनुशासनिक कार्यवाही की गई										0	0	0	0	0	0	0	0	0	0	0	0	0	0	0	0	0	0	
9	संग्रहित शुल्क (आवेदन) (रूपए)										0	0	0	0	0	0	0	0	0	0	0	0	0	0	0	0	0	0	
10	संग्रहित अतिरिक्त प्रभार (रूपए)										0	0	0	0	0	0	0	0	0	0	0	0	0	0	0	0	0	0	
11	संग्रहित अर्धदण्ड (रूपए)										0	0	0	0	0	0	0	0	0	0	0	0	0	0	0	0	0	0	
12	संग्रहित कुल राशि (शुल्क+अति. प्रभार+जुर्माना) (रूपए)										0	0	0	0	0	0	0	0	0	0	0	0	0	0	0	0	0	0	
13	नियुक्त सी.ए.पी.आई.ओ. की संख्या (अ)										0	0	0	0	1	1	1	0	0	1	1	0	1	0	0	0	0	0	
14	नियुक्त सी.पी.आई.ओ. की संख्या (ब)										1	1	0	0	1	1	1	0	1	1	1	0	1	1	1	0	1	1	1
15	नियुक्त प्र. अ. प्रा. की संख्या (स)										1	1	0	0	1	1	1	0	1	1	1	0	1	1	1	0	1	0	1
16	कुल (अ+ब + स)										2	2	0	0	3	3	3	0	2	3	3	0	3	2	2	0	2	1	2
17	*	**	धारा 8(1)	क	0	0	0	0	0	0	0	0	0	0	0	0	0	0	0	0	0	6	0	0	0	0			
18				ख	0	0	0	0	0	0	0	0	0	0	0	0	0	0	0	0	0	0	0	0	0	0	0		
19				ग	0	0	0	0	0	0	0	0	0	0	0	0	0	0	0	0	0	0	0	0	0	0	0		
20				घ	0	0	0	0	0	0	0	0	0	0	0	0	0	0	0	0	0	0	0	0	0	0	0		
21				ङ	0	0	0	0	0	0	0	0	0	0	0	0	0	0	0	0	0	0	0	0	0	0	0		
22				च	0	0	0	0	0	0	0	0	0	0	0	0	0	0	0	0	0	0	0	0	0	0	0		
23				छ	0	0	0	0	0	0	0	0	0	0	0	0	0	0	0	0	0	0	0	0	0	0	0		
24				ज	0	0	0	0	0	0	0	0	0	0	0	0	0	0	0	0	0	0	0	2	0	0	0	0	
25				झ	0	0	0	0	0	0	0	0	0	0	0	0	0	0	0	0	0	0	0	0	0	0	0		
26				ञ	0	0	0	0	1	0	0	0	0	0	0	0	0	0	0	0	0	0	0	0	1	0	0	0	
27				अन्य धाराएँ			9	0	0	0	0	0	0	0	0	0	0	0	0	0	0	0	0	0	0	0	0	0	
28							11	0	0	0	0	0	0	0	0	0	0	0	0	0	0	0	0	0	0	0	0	0	
29							24	0	0	0	0	0	0	0	0	0	0	0	0	0	0	0	0	0	0	0	0	0	
30							अन्य	0	0	0	0	0	0	0	0	0	0	0	0	0	0	0	0	0	0	0	0	0	
कुल (17 से 30)					0	0	0	0	1	0	0	0	0	0	0	0	0	0	0	0	8	0	1	0	0	0			

\* अनुरोधों को अस्वीकृत करते समय कितने प्रावधानों का आह्वान किया गया

\*\* सूचना का अधिकार अधिनियम, 2005 की संगत धाराएँ

नोट :- उपरोक्त आंकड़े लोक प्राधिकारियों द्वारा एपिकॉम्स साफ्टवेयर पर दाखिल त्रैमासिक विवरणों के आधार पर संकलित किए गए हैं, जो वित्तीय वर्ष के अंत तक पूरा हो चुका है। किसी लोक प्राधिकारी द्वारा आंकड़े दाखिल नहीं किए जाने की स्थिति में, यह साफ्टवेयर/वार्षिक प्रतिवेदन में प्रदर्शित नहीं होगा।

क्र.सं.	मंत्रालय / विभाग / संगठन										17.55	17.56	17.57	17.58	17.59	17.60	17.61	17.62	17.63	17.64	17.65	17.66	17.67	17.68	17.69	17.70	17.71	17.72	17.73	
											भारतीय दूतावास, म्यांमार, म्यांमार, सिटी, म्यांमार	भारतीय उच्चायोग, जार्जटाउन, गुयाना	भारतीय दूतावास, बुडापेस्ट, हंगरी	भारतीय दूतावास, रिजोविक, आईसलैंड	भारतीय दूतावास, जकार्ता, इंडोनेशिया	भारतीय वाणिज्य दूतावास, मेडान इंडोनेशिया	भारतीय दूतावास, तेहरान, ईरान	भारतीय वाणिज्य दूतावास, बंदर अब्बास, ईरान	भारतीय वाणिज्य दूतावास, जर्दीदान, ईरान	भारतीय दूतावास, बगदाद, इराक	भारतीय दूतावास, डब्लिन, आयरलैंड	भारतीय दूतावास, तेल अबीब, इजराइल	भारतीय दूतावास, रोम, इटली	भारतीय दूतावास, टोक्यो, जापान	भारतीय वाणिज्य दूतावास, ओसाका कोबे, जापान	भारतीय दूतावास, अमन, जार्डन	भारतीय दूतावास, अस्खाना, कजाकिस्तान	भारतीय उच्चायोग, नैरोबी, कीनिया	भारतीय सहायक उच्चायोग, मोम्बासा, कीनिया	
1	सूचना का अधिकार अधिनियम के अधीन प्राप्त अनुरोधों का अधिशेष (1 अप्रैल की यथास्थिति)										0	0	0	0	7	1	1	0	0	1	0	1	5	0	0	0	2	2	0	
2	वर्ष के दौरान प्राप्त अनुरोधों की संख्या										0	1	1	0	4	0	11	0	0	0	3	3	18	20	0	3	4	6	0	
3	अनुरोधों की कुल संख्या (कॉलम 1+2)										0	1	1	0	11	1	12	0	0	1	3	4	23	20	0	3	6	8	0	
4	धारा 6(3) के अंतर्गत अन्य लोक प्राधिकारियों को स्थानांतरित अनुरोधों की संख्या										0	0	0	0	0	0	0	0	0	0	2	0	0	4	0	0	0	0	0	
5	प्राप्त अपीलों की कुल संख्या										0	0	0	0	0	0	1	0	0	0	0	1	6	1	0	0	0	0	0	
6	निस्तारित अपीलों की कुल संख्या										0	0	0	0	0	0	1	0	0	0	0	1	0	1	0	0	0	0	0	
7	निर्णय, जहाँ सूचना के लिए आवेदनों को अस्वीकृत किया गया										0	0	0	0	0	0	0	0	0	0	0	0	0	0	0	0	0	0	2 (33%)	0
8	मामलों की संख्या जहाँ सूचना का अधिकार अधिनियम के प्रशासन के संबंध में किसी अधिकारी के विरुद्ध अनुशासनिक कार्यवाही की गई										0	0	0	0	0	0	0	0	0	0	0	0	0	0	0	0	0	0	0	0
9	संग्रहित शुल्क (आवेदन) (रूपए)										0	0	10	0	0	0	0	0	0	0	0	0	0	110	0	0	0	0	0	
10	संग्रहित अतिरिक्त प्रभार (रूपए)										0	0	0	0	0	0	0	0	0	0	0	0	0	0	0	0	0	0	0	
11	संग्रहित अर्धदण्ड (रूपए)										0	0	0	0	0	0	0	0	0	0	0	0	0	0	0	0	0	0	0	
12	संग्रहित कुल राशि (शुल्क+अति. प्रभार+जुर्माना) (रूपए)										0	0	10	0	0	0	0	0	0	0	0	0	0	110	0	0	0	0	0	
13	नियुक्त सी.ए.पी.आई.ओ. की संख्या (अ)										1	0	0	0	0	1	1	0	0	0	0	0	0	0	0	0	0	0	0	
14	नियुक्त सी.पी.आई.ओ. की संख्या (ब)										1	0	1	1	1	1	1	0	0	0	1	1	1	1	0	1	1	1	1	1
15	नियुक्त प्र. अ. प्रा. की संख्या (स)										1	0	1	1	0	1	1	0	0	0	1	1	0	1	0	1	1	1	1	1
16	कुल (अ+ब + स)										3	0	2	2	1	3	3	0	0	0	2	2	1	2	0	2	2	2	2	2
17	*	**	धारा 8(1)	क	0	0	0	0	0	0	0	0	0	0	0	0	0	0	0	0	0	0	0	0	0	0				
18				ख	0	0	0	0	0	0	0	0	0	0	0	0	0	0	0	0	0	0	0	0	0	0	0			
19				ग	0	0	0	0	0	0	0	0	0	0	0	0	0	0	0	0	0	0	0	0	0	0	0			
20				घ	0	0	0	0	0	0	0	0	0	0	0	0	0	0	0	0	0	0	0	0	0	0	0			
21				ङ	0	0	0	0	0	0	0	0	0	0	0	0	0	0	0	0	0	0	0	0	0	0	0			
22				च	0	0	0	0	0	0	0	0	0	0	0	0	0	0	0	0	0	0	0	0	0	0	0			
23				छ	0	0	0	0	0	0	0	0	0	0	0	0	0	0	0	0	0	0	0	0	0	0	0			
24				ज	0	0	0	0	0	0	0	0	0	0	0	0	0	0	0	0	0	0	0	0	0	0	0			
25				झ	0	0	0	0	0	0	0	0	0	0	0	0	0	0	0	0	0	0	0	0	0	0	0			
26				ञ	0	0	0	0	0	0	0	0	0	0	0	0	0	0	0	0	0	0	0	0	0	0	0			
27				अन्य धाराएँ			9	0	0	0	0	0	0	0	0	0	0	0	0	0	0	0	0	0	0	0	0			
28							11	0	0	0	0	0	0	0	0	0	0	0	0	0	0	0	0	0	0	0	0			
29							24	0	0	0	0	0	0	0	0	0	0	0	0	0	0	0	0	0	0	0	0			
30							अन्य	0	0	0	0	0	0	0	0	0	0	0	0	0	0	0	0	0	0	0	0			
कुल (17 से 30)					0	0	0	0	0	0	0	0	0	0	0	0	0	0	0	0	0	0	0	0	0					

\* अनुरोधों को अस्वीकृत करते समय कितने प्रावधानों का आह्वान किया गया

\*\* सूचना का अधिकार अधिनियम, 2005 की संगत धाराएँ

**नोट :-** उपरोक्त आंकड़े लोक प्राधिकारियों द्वारा एप्पकॉम्स साफ्टवेयर पर दाखिल त्रैमासिक विवरणों के आधार पर संकलित किए गए हैं, जो वित्तीय वर्ष के अंत तक पूरा हो चुका है। किसी लोक प्राधिकारी द्वारा आंकड़े दाखिल नहीं किए जाने की स्थिति में, यह साफ्टवेयर/वार्षिक प्रतिवेदन में प्रदर्शित नहीं होगा।

क्र.सं.	मंत्रालय / विभाग / संगठन										17.74	17.75	17.76	17.77	17.78	17.79	17.80	17.81	17.82	17.83	17.84	17.85	17.86	17.87	17.88	17.89	17.90	
											भारतीय दूतावास, रियाल, कोरिया गणराज्य	भारतीय दूतावास, सफ़ा, कुवैत	भारतीय दूतावास, बिस्केक, किर्गिस्तान	भारतीय दूतावास, विभेनटिन, लाओ पीपुल्स डेमोक्रेटिक रिपब्लिक	भारतीय दूतावास, बेरूत, लेबनान	भारतीय दूतावास, एटानामेरियो, मेडागास्कर	भारतीय उच्चायोग, कुआलालम्पुर, मलेशिया	भारतीय दूतावास, बमाको, माली	भारतीय उच्चायोग, पोर्ट बुईस, मरीशस	भारतीय दूतावास, मेक्सिको	भारतीय दूतावास, उलानबटोर, मंगोलिया	भारतीय दूतावास, सवा, मोरक्को	भारतीय उच्चायोग, मोपुटो, मोजांबिक	भारतीय दूतावास, यंगुन, म्यानमार	भारतीय वाणिज्य दूतावास, मॉडरे, म्यानमार	भारतीय उच्चायोग, रिडक्षेक, नामिबिया	भारतीय दूतावास, काठमान्डू, नेपाल	
1	सूचना का अधिकार अधिनियम के अधीन प्राप्त अनुरोधों का अधिशेष (1 अप्रैल की यथास्थिति)										0	2	2	0	8	0	10	0	0	0	0	0	0	3	0	0	1	0
2	वर्ष के दौरान प्राप्त अनुरोधों की संख्या										9	71	8	3	4	0	22	0	5	5	2	3	1	18	0	2	19	
3	अनुरोधों की कुल संख्या (कॉलम 1+2)										9	73	10	3	12	0	32	0	5	5	2	3	4	18	0	3	19	
4	धारा 6(3) के अंतर्गत अन्य लोक प्राधिकारियों को स्थानांतरित अनुरोधों की संख्या										0	0	0	0	0	0	6	0	0	0	0	0	0	0	5	0	0	0
5	प्राप्त अपीलों की कुल संख्या										0	6	5	0	0	0	0	0	0	1	0	0	1	0	0	0	2	
6	निस्तारित अपीलों की कुल संख्या										0	5	0	0	0	0	0	0	0	1	0	0	1	0	0	0	2	
7	निर्णय, जहाँ सूचना के लिए आवेदनों को अस्वीकृत किया गया										0	3 (4%)	6 (75%)	0	0	0	0	0	3 (60%)	0	0	0	0	0	0	0	0	
8	मामलों की संख्या जहाँ सूचना का अधिकार अधिनियम के प्रशासन के संबंध में किसी अधिकारी के विरुद्ध अनुशासनिक कार्यवाही की गई										0	0	0	0	0	0	0	0	0	0	0	0	0	0	0	0	0	
9	संग्रहित शुल्क (आवेदन) (रूपए)										0	0	90	0	0	0	0	0	0	0	0	0	0	0	0	0	0	
10	संग्रहित अतिरिक्त प्रभार (रूपए)										0	0	0	0	0	0	0	0	0	0	0	0	0	0	0	0	0	
11	संग्रहित अर्धदण्ड (रूपए)										0	0	0	0	0	0	0	0	0	0	0	0	0	0	0	0	0	
12	संग्रहित कुल राशि (शुल्क+अति. प्रभार+जुर्माना) (रूपए)										0	0	90	0	0	0	0	0	0	0	0	0	0	0	0	0	0	
13	नियुक्त सी.ए.पी.आई.ओ. की संख्या (अ)										0	0	0	0	1	0	0	0	1	0	0	0	0	0	0	0	0	
14	नियुक्त सी.पी.आई.ओ. की संख्या (ब)										1	1	0	1	1	1	1	1	1	1	0	0	0	1	0	1	1	
15	नियुक्त प्र. अ. प्रा. की संख्या (स)										0	1	0	1	1	1	1	1	0	1	0	0	0	1	0	1	1	
16	कुल (अ+ब + स)										1	2	0	2	3	2	2	2	2	2	0	0	0	2	0	2	2	
17	*	**	धारा 8(1)	क	0	4	4	0	0	0	0	0	0	0	0	0	0	0	0	0	0	0	0	0	0	1		
18				ख	0	0	1	0	0	0	0	0	0	0	0	0	0	0	0	0	0	0	0	0	0	0	0	0
19				ग	0	0	0	0	0	0	0	0	0	0	0	0	0	0	0	0	0	0	0	0	0	0	0	0
20				घ	0	0	0	0	0	0	0	0	0	0	0	0	0	0	0	0	0	0	0	0	0	0	0	0
21				ङ	0	1	0	0	0	0	0	0	0	0	0	0	0	0	0	0	0	0	0	0	0	0	0	0
22				च	0	0	0	0	0	0	0	0	0	0	0	0	0	0	0	0	0	0	0	0	0	0	0	0
23				छ	0	0	0	0	0	0	0	0	0	0	0	0	0	0	0	0	0	0	0	0	0	0	0	0
24				ज	0	0	0	0	0	0	0	0	0	0	0	0	0	0	0	0	0	0	0	0	0	0	0	0
25				झ	0	0	0	0	0	0	0	0	0	0	0	0	0	0	0	0	0	0	0	0	0	0	0	0
26				ञ	0	1	0	0	0	0	0	0	0	0	0	0	0	0	0	0	0	0	0	0	0	0	0	0
27				अन्य धाराएँ			9	0	0	0	0	0	0	0	0	0	0	0	0	0	0	0	0	0	0	0	0	0
28							11	0	0	0	0	0	0	0	0	0	0	0	0	0	0	0	0	0	0	0	0	0
29							24	0	0	0	0	0	0	0	0	0	0	0	0	0	0	0	0	0	0	0	0	0
30							अन्य	0	0	0	0	0	0	0	0	0	0	0	0	0	0	0	0	0	0	0	0	0
कुल (17 से 30)					0	6	5	0	0	0	0	0	0	0	0	0	0	0	0	0	0	0	0	0	1			

\* अनुरोधों को अस्वीकृत करते समय कितने प्रावधानों का आह्वान किया गया

\*\* सूचना का अधिकार अधिनियम, 2005 की संगत धाराएँ

नोट :- उपरोक्त आंकड़े लोक प्राधिकारियों द्वारा एपिकॉम्स साफ्टवेयर पर दाखिल त्रैमासिक विवरणों के आधार पर संकलित किए गए हैं, जो वित्तीय वर्ष के अंत तक पूरा हो चुका है। किसी लोक प्राधिकारी द्वारा आंकड़े दाखिल नहीं किए जाने की स्थिति में, यह साफ्टवेयर/वार्षिक प्रतिवेदन में प्रदर्शित नहीं होगा।

क्र.सं.	मंत्रालय / विभाग / संगठन																					
					17.91	17.92	17.93	17.94	17.95	17.96	17.97	17.98	17.99	17.10	17.101	17.102	17.103	17.104	17.105	17.106	17.107	
					भारतीय वाणिज्य दूतावास, बीरगंज, नेपाल	भारतीय उच्चायोग, बेलगाटन, न्यूजीलैंड	भारतीय दूतावास, नियांमे, नाईजर	भारतीय उच्चायोग, अबूजा, नाईजीरिया	भारतीय उच्चायोग का कार्यालय, लागोस, नाईजीरिया	भारतीय दूतावास, ओस्लो, नार्वे	भारतीय उच्चायोग, मस्को, सल्तनत ऑफ ओमान	भारत का प्रतिनिधि कार्यालय, रम्मला सिटी, स्टेट ऑफ फ्लोरिडा	भारतीय दूतावास, पनामा	भारतीय उच्चायोग, पोर्ट मॉरेन्सी, पापुआ न्यूगिनी	भारतीय दूतावास, मनीला, फिलीपींस	भारतीय दूतावास, लिस्बन, पुर्तगाल	भारतीय दूतावास, दोहा, कतर	भारतीय दूतावास, बुखारेस्ट, रोमानिया	भारतीय दूतावास, मास्को, रूसी परिसर	भारतीय वाणिज्य दूतावास, सेंट पीटर्सबर्ग, रूसी परिसर	भारतीय वाणिज्य दूतावास, क्लाडीवास्को, रूसी परिसर	
1	सूचना का अधिकार अधिनियम के अधीन प्राप्त अनुरोधों का अधिशेष (1 अप्रैल की यथास्थिति)				0	0	1	0	0	2	0	0	0	0	0	0	1	1	0	0	0	
2	वर्ष के दौरान प्राप्त अनुरोधों की संख्या				0	7	0	10	10	2	112	4	0	1	7	2	59	0	12	1	0	
3	अनुरोधों की कुल संख्या (कॉलम 1+2)				0	7	1	10	10	4	112	4	0	1	7	2	60	1	12	1	0	
4	धारा 6(3) के अंतर्गत अन्य लोक प्राधिकारियों को स्थानांतरित अनुरोधों की संख्या				0	0	0	1	4	0	0	1	0	0	0	0	0	0	1	1	0	
5	प्राप्त अपीलों की कुल संख्या				0	2	0	1	7	0	6	0	0	0	2	0	20	0	1	0	0	
6	निस्तारित अपीलों की कुल संख्या				0	2	0	1	7	0	6	0	0	0	0	0	20	0	1	0	0	
7	निर्णय, जहाँ सूचना के लिए आवेदनों को अस्वीकृत किया गया				0	2 (29%)	1 (0%)	0	2 (20%)	0	0	0	0	0	0	0	0	0	1 (8%)	0	0	
8	मामलों की संख्या जहाँ सूचना का अधिकार अधिनियम के प्रशासन के संबंध में किसी अधिकारी के विरुद्ध अनुशासनिक कार्यवाही की गई				0	0	0	0	0	0	0	0	0	0	0	0	0	0	0	0	0	
9	संग्रहित शुल्क (आवेदन) (रूपए)				0	0	0	0	0	0	0	10	0	10	0	0	0	0	80	0	0	
10	संग्रहित अतिरिक्त प्रभार (रूपए)				0	0	0	0	0	0	0	0	0	0	0	0	0	0	0	0	0	
11	संग्रहित अर्धदण्ड (रूपए)				0	0	0	0	0	0	0	0	0	0	0	0	0	0	0	0	0	
12	संग्रहित कुल राशि (शुल्क+अति. प्रभार+जुर्माना) (रूपए)				0	0	0	0	0	0	0	10	0	10	0	0	0	0	80	0	0	
13	नियुक्त सी.ए.पी.आई.ओ. की संख्या (अ)				0	0	0	1	0	0	1	0	0	1	0	0	1	1	0	0		
14	नियुक्त सी.पी.आई.ओ. की संख्या (ब)				1	1	0	1	1	0	1	1	1	1	1	0	0	0	0	1	0	
15	नियुक्त प्र. अ. प्रा. की संख्या (स)				1	1	0	1	1	0	1	0	1	1	1	0	0	0	2	1	0	
16	कुल (अ+ब + स)				2	2	0	3	2	0	3	1	2	3	2	0	0	1	3	2	0	
17	*	**	धारा 8(1)	क	0	0	0	2	0	0	0	0	0	0	0	0	0	0	0	0		
18				ख	0	0	0	0	0	0	0	0	0	0	0	0	0	0	0	0	0	
19				ग	0	0	0	0	0	0	0	0	0	0	0	0	0	0	0	0	0	
20				घ	0	0	0	0	2	0	0	0	0	0	0	0	0	0	0	0	0	
21				ङ	0	0	0	0	0	0	0	0	0	0	0	0	0	0	0	0	0	
22				च	0	0	0	0	0	0	0	0	0	0	0	0	0	0	0	0	0	
23				छ	0	0	0	0	0	0	0	0	0	0	0	0	0	0	0	0	0	
24				ज	0	0	0	1	0	0	0	0	0	0	0	0	0	0	0	0	0	
25				झ	0	0	0	0	0	0	0	0	0	0	0	0	0	0	0	0	0	
26				ञ	0	0	0	0	0	0	0	0	0	0	0	0	0	0	0	0	0	
27				अन्य धाराएँ			9	0	0	0	0	0	0	0	0	0	0	0	0	0	0	0
28							11	0	0	0	0	0	0	0	0	0	0	0	0	0	0	0
29							24	0	0	0	0	0	0	0	0	0	0	0	0	0	0	0
30							अन्य	0	0	0	0	0	3	0	0	0	0	0	0	0	1	0
कुल (17 से 30)					0	0	0	3	2	3	0	0	0	0	0	0	0	1	0	0		

\* अनुरोधों को अस्वीकृत करते समय कितने प्रावधानों का आह्वान किया गया

\*\* सूचना का अधिकार अधिनियम, 2005 की संगत धाराएँ

नोट :- उपरोक्त आंकड़े लोक प्राधिकारियों द्वारा एप्पकॉम्स साफ्टवेयर पर दाखिल त्रैमासिक विवरणों के आधार पर संकलित किए गए हैं, जो वित्तीय वर्ष के अंत तक पूरा हो चुका है। किसी लोक प्राधिकारी द्वारा आंकड़े दाखिल नहीं किए जाने की स्थिति में, यह साफ्टवेयर/वार्षिक प्रतिवेदन में प्रदर्शित नहीं होगा।

क्र.सं.	मंत्रालय / विभाग / संगठन																																							
			17.108	17.109	17.110	17.111	17.112	17.113	17.114	17.115	17.116	17.117	17.118	17.119	17.120	17.121	17.122	17.123	17.124	17.125																				
			भारतीय दूतावास, रियाद, सउदी अरब	भारतीय वाणिज्य दूतावास, जेद्दा, सउदी अरब	भारतीय दूतावास, डकार, सेनेगल	भारतीय दूतावास, बेलायत, संघीय गणतंत्र	भारतीय उच्चायोग, विक्टोरिया, सेशल्स	भारतीय उच्चायोग, सिंगापुर	भारतीय दूतावास, ब्राटिसलावा, स्लोवाक गणतंत्र	भारतीय दूतावास, लुब्लिजाना, स्लोवेनिया	भारतीय उच्चायोग, प्रिटोरिया, साउथ अफ्रीका	भारतीय वाणिज्य दूतावास, डरबन, साउथ अफ्रीका	भारतीय वाणिज्य दूतावास, जोहान्सबर्ग, साउथ अफ्रीका	भारतीय दूतावास, नेद्रीड, स्पेन	भारतीय उच्चायोग, कोलंबो, श्रीलंका	सहायक भारतीय उच्चायोग, कोची, श्रीलंका	भारतीय वाणिज्य दूतावास, हैम्बनटोटा, श्रीलंका	भारतीय वाणिज्य दूतावास, जाफना, श्रीलंका	भारतीय दूतावास, खरटौम, सूडान	भारतीय वाणिज्य दूतावास, जुबा, सूडान																				
1	सूचना का अधिकार अधिनियम के अधीन प्राप्त अनुरोधों का अधिशेष (1 अप्रैल की यथास्थिति)		5	0	5	0	0	0	0	0	0	0	0	0	1	0	0	0	0	0																				
2	वर्ष के दौरान प्राप्त अनुरोधों की संख्या		392	140	3	0	2	24	1	0	3	2	2	4	0	4	0	0	3	3																				
3	अनुरोधों की कुल संख्या (कॉलम 1+2)		397	140	8	0	2	24	1	0	3	2	2	4	1	4	0	0	3	3																				
4	धारा 6(3) के अंतर्गत अन्य लोक प्राधिकारियों को स्थानांतरित अनुरोधों की संख्या		6	0	0	0	1	6	1	0	0	0	0	0	0	1	0	0	0	0																				
5	प्राप्त अपीलों की कुल संख्या		149	0	0	0	1	4	0	0	0	0	0	0	0	0	0	0	0	0																				
6	निस्तारित अपीलों की कुल संख्या		131	0	0	0	1	4	0	0	0	0	0	0	0	0	0	0	0	0																				
7	निर्णय, जहाँ सूचना के लिए आवेदनों को अस्वीकृत किया गया		0	0	0	0	0	0	0	0	0	1 (50%)	0	1 (25%)	0	0	0	0	0	0																				
8	मामलों की संख्या जहाँ सूचना का अधिकार अधिनियम के प्रशासन के संबंध में किसी अधिकारी के विरुद्ध अनुशासनिक कार्यवाही की गई		0	0	0	0	0	0	0	0	0	0	0	0	0	0	0	0	0	0																				
9	संग्रहित शुल्क (आवेदन) (रुपए)		3490	0	0	0	0	80	0	0	0	30	0	0	0	30	0	0	10	0																				
10	संग्रहित अतिरिक्त प्रभार (रुपए)		0	0	0	0	0	0	0	0	0	0	0	0	0	0	0	0	0	0																				
11	संग्रहित अर्धदण्ड (रुपए)		0	0	0	0	0	0	0	0	0	0	0	0	0	0	0	0	0	0																				
12	संग्रहित कुल राशि (शुल्क+अति. प्रभार+जुर्माना) (रुपए)		3490	0	0	0	0	80	0	0	0	30	0	0	0	30	0	0	10	0																				
13	नियुक्त सी.ए.पी.आई.ओ. की संख्या (अ)		0	0	0	1	1	0	0	0	0	0	0	0	0	0	0	0	1	0																				
14	नियुक्त सी.पी.आई.ओ. की संख्या (ब)		7	1	1	1	1	1	1	1	1	1	0	1	0	1	1	0	1	0																				
15	नियुक्त प्र. अ. प्रा. की संख्या (स)		1	1	1	1	2	1	1	1	1	1	0	1	0	1	1	0	1	0																				
16	कुल (अ+ब + स)		8	2	2	3	4	2	2	2	2	2	0	2	0	2	2	0	3	0																				
17	*	**																																						
18																					धारा 8(1)	क	0	0	0	0	0	0	0	0	0	0	0	1	0	0	0	0	0	
19																						ख	0	0	0	0	0	0	0	0	0	0	0	0	0	0	0	0	0	0
20																						ग	0	0	0	0	0	0	0	0	0	0	0	0	0	0	0	0	0	0
21																						घ	0	0	0	0	0	0	0	0	0	0	0	0	0	0	0	0	0	0
22																						ङ	0	0	0	0	0	0	0	0	0	0	0	0	0	0	0	0	0	0
23																						च	0	0	0	0	0	0	0	0	0	0	0	0	0	0	0	0	0	0
24																						छ	0	0	0	0	0	0	0	0	0	0	0	0	0	0	0	0	0	0
25																						ज	0	0	0	0	0	0	0	0	0	0	0	0	0	0	0	0	0	0
26																						झ	0	0	0	0	0	0	0	0	0	0	0	0	0	0	0	0	0	0
27																						ञ	0	0	0	0	0	0	0	0	0	0	1	0	0	0	0	0	0	0
28																						अन्य धाराएँ	9	0	0	0	0	0	0	0	0	0	0	0	0	0	0	0	0	0
29																							11	0	0	0	0	0	0	0	0	0	0	0	0	0	0	0	0	0
30																							24	0	0	0	0	0	0	0	0	0	0	0	0	0	0	0	0	0
कुल (17 से 30)			0	0	0	0	0	0	0	0	0	1	0	1	0	0	0	0	0	0																				

\* अनुरोधों को अस्वीकृत करते समय कितने प्रावधानों का आह्वान किया गया

\*\* सूचना का अधिकार अधिनियम, 2005 की संगत धाराएँ

नोट :- उपरोक्त आंकड़े लोक प्राधिकारियों द्वारा एप्पकॉम्स साफ्टवेयर पर दाखिल त्रैमासिक विवरणों के आधार पर संकलित किए गए हैं, जो वित्तीय वर्ष के अंत तक पूरा हो चुका है। किसी लोक प्राधिकारी द्वारा आंकड़े दाखिल नहीं किए जाने की स्थिति में, यह साफ्टवेयर/वार्षिक प्रतिवेदन में प्रदर्शित नहीं होगा।

क्र.सं.	मंत्रालय / विभाग / संगठन				17.126																					
					17.127																					
					भारतीय दूतावास, पारम्परिक, सूरीनाम	भारतीय दूतावास, स्टॉकहोम, स्वीडन	भारतीय दूतावास, बर्न, स्विट्जरलैंड	भारतीय दूतावास, बर्न, स्विट्जरलैंड	भारतीय दूतावास, बर्न, स्विट्जरलैंड	भारतीय दूतावास, बर्न, स्विट्जरलैंड	भारतीय दूतावास, बर्न, स्विट्जरलैंड	भारतीय दूतावास, बर्न, स्विट्जरलैंड	भारतीय दूतावास, बर्न, स्विट्जरलैंड	भारतीय दूतावास, बर्न, स्विट्जरलैंड	भारतीय दूतावास, बर्न, स्विट्जरलैंड	भारतीय दूतावास, बर्न, स्विट्जरलैंड	भारतीय दूतावास, बर्न, स्विट्जरलैंड	भारतीय दूतावास, बर्न, स्विट्जरलैंड	भारतीय दूतावास, बर्न, स्विट्जरलैंड	भारतीय दूतावास, बर्न, स्विट्जरलैंड						
1	सूचना का अधिकार अधिनियम के अधीन प्राप्त अनुरोधों का अधिशेष (1 अप्रैल की यथास्थिति)				0	0	0	0	0	2	0	0	0	2	0	0	0	3	0	0	0	0	1	0	2	1
2	वर्ष के दौरान प्राप्त अनुरोधों की संख्या				1	4	4	6	6	6	6	0	19	0	2	6	2	1	1	5	4	71	116			
3	अनुरोधों की कुल संख्या (कॉलम 1+2)				1	4	4	6	8	6	0	21	0	2	9	2	1	1	6	4	73	117				
4	धारा 6(3) के अंतर्गत अन्य लोक प्राधिकारियों को स्थानांतरित अनुरोधों की संख्या				0	0	0	0	0	0	0	5	0	0	0	0	0	0	0	0	12	4				
5	प्राप्त अपीलों की कुल संख्या				0	0	0	0	0	0	0	2	0	0	0	0	0	0	0	0	0	10				
6	निस्तारित अपीलों की कुल संख्या				0	0	0	0	0	0	0	2	0	0	0	0	0	0	0	0	0	10				
7	निर्णय, जहाँ सूचना के लिए आवेदनों को अस्वीकृत किया गया				0	0	0	0	0	0	0	3 (16%)	0	0	0	0	0	0	0	0	7 (10%)	0				
8	मामलों की संख्या जहाँ सूचना का अधिकार अधिनियम के प्रशासन के संबंध में किसी अधिकारी के विरुद्ध अनुशासनिक कार्यवाही की गई				0	0	0	0	0	0	0	0	0	0	0	0	0	0	0	0	0	0				
9	संग्रहित शुल्क (आवेदन) (रूपए)				10	0	0	0	0	0	0	0	0	0	0	0	0	0	0	0	0	0	0	0		
10	संग्रहित अतिरिक्त प्रभार (रूपए)				0	0	0	0	0	0	0	0	0	0	0	0	0	0	0	0	0	0	0	0		
11	संग्रहित अर्धदण्ड (रूपए)				0	0	0	0	0	0	0	0	0	0	0	0	0	0	0	0	0	0	0	0		
12	संग्रहित कुल राशि (शुल्क+अति. प्रभार+जुर्माना) (रूपए)				10	0	0	0	0	0	0	0	0	0	0	0	0	0	0	0	0	0	0	0		
13	नियुक्त सी.ए.पी.आई.ओ. की संख्या (अ)				0	0	0	0	1	0	1	0	0	0	0	0	0	0	0	0	0	0	0	0		
14	नियुक्त सी.पी.आई.ओ. की संख्या (ब)				0	0	0	3	1	1	1	1	0	0	0	1	0	0	0	1	1	1	1			
15	नियुक्त प्र. अ. प्रा. की संख्या (स)				0	0	0	3	1	1	1	2	0	0	0	1	0	0	0	1	1	1	1			
16	कुल (अ+ब + स)				0	0	0	6	3	2	3	3	0	0	0	2	0	0	0	2	2	2				
17	*	**	धारा 8(1)	क	0	0	0	0	0	0	0	0	0	0	0	0	0	0	0	0	1	0				
18				ख	0	0	0	0	0	0	0	0	0	0	0	0	0	0	0	0	0	0	0			
19				ग	0	0	0	0	0	0	0	0	0	0	0	0	0	0	0	0	0	0	0			
20				घ	0	0	0	0	0	0	0	0	0	0	0	0	0	0	0	0	0	0	0			
21				ङ	0	0	0	0	0	0	0	0	0	0	0	0	0	0	0	0	0	0	0			
22				च	0	0	0	0	0	0	0	0	0	0	0	0	0	0	0	0	0	0	0			
23				छ	0	0	0	0	0	0	0	0	0	0	0	0	0	0	0	0	0	0	0			
24				ज	0	0	0	0	0	0	0	0	0	0	0	0	0	0	0	0	0	0	0			
25				झ	0	0	0	0	0	0	0	0	0	0	0	0	0	0	0	0	0	0	0			
26				ञ	0	0	0	0	0	0	0	0	0	0	0	0	0	0	0	0	0	0	5	0		
27				अन्य धाराएँ			9	0	0	0	0	0	0	0	0	0	0	0	0	0	0	0	0	0		
28							11	0	0	0	0	0	0	0	0	0	0	0	0	0	0	0	0	0		
29							24	0	0	0	0	0	0	0	0	0	0	0	0	0	0	0	0	0		
30							अन्य	0	0	0	0	0	0	0	0	0	0	0	0	0	0	0	1	0		
कुल (17 से 30)					0	0	0	0	0	0	0	0	0	0	0	0	0	0	0	0	7	0				

\* अनुरोधों को अस्वीकृत करते समय कितने प्रावधानों का आह्वान किया गया

\*\* सूचना का अधिकार अधिनियम, 2005 की संगत धाराएँ

नोट :- उपरोक्त आंकड़े लोक प्राधिकारियों द्वारा एप्पकॉम्स साफ्टवेयर पर दाखिल त्रैमासिक विवरणों के आधार पर संकलित किए गए हैं, जो वित्तीय वर्ष के अंत तक पूरा हो चुका है। किसी लोक प्राधिकारी द्वारा आंकड़े दाखिल नहीं किए जाने की स्थिति में, यह साफ्टवेयर/वार्षिक प्रतिवेदन में प्रदर्शित नहीं होगा।

क्र.सं.	मंत्रालय / विभाग / संगठन										17.144	17.145	17.146	17.147	17.148	17.149	17.150	17.151	17.152	17.153	17.154	17.155	17.156	17.157	17.158	17.159	17.160	17.161	
											भारतीय उच्चायोग, लंदन, यूनाइटेड किंगडम	भारतीय उच्चायोग, बरमिन्गम, यूनाइटेड किंगडम	भारतीय दूतावास, वाशिंगटन, यूएसए	भारतीय वाणिज्य दूतावास, शिकागो, यूएसए	भारतीय वाणिज्य दूतावास, ह्यूस्टन, यूएसए	भारतीय वाणिज्य दूतावास, न्यूयॉर्क, यूएसए	भारतीय वाणिज्य दूतावास, सैन फ्रांसिस्को, यूएसए	यूपीए के लिए भारत का स्थायी मिशन, न्यूयॉर्क, यूएसए	भारतीय दूतावास, ताशकंद, उजबेकिस्तान	भारतीय दूतावास, कचकाश, वेनेजुएला	भारतीय दूतावास, हनोई, वियतनाम	भारतीय वाणिज्य दूतावास, हो की मिन्ह सिटी, वियतनाम	भारतीय दूतावास, साना, यमन	भारतीय उच्चायोग, लुशका, जाम्बिया	भारतीय दूतावास, हरारे, जिम्बाब्वे	भारतीय उच्चायोग, लिलोन्गे (मलावी)	भारतीय वाणिज्य दूतावास, आंजिल (कुर्दीस्तान)	भारतीय दूतावास, वारसा	
1	सूचना का अधिकार अधिनियम के अधीन प्राप्त अनुरोधों का अधिशेष (1 अप्रैल की यथास्थिति)										0	0	0	0	13	5	2	0	0	0	0	0	1	3	0	0	0	0	
2	वर्ष के दौरान प्राप्त अनुरोधों की संख्या										55	10	72	27	12	38	17	7	1	0	12	2	3	3	0	2	0	5	
3	अनुरोधों की कुल संख्या (कॉलम 1+2)										55	10	72	27	25	43	19	7	1	0	12	2	4	6	0	2	0	5	
4	धारा 6(3) के अंतर्गत अन्य लोक प्राधिकारियों को स्थानांतरित अनुरोधों की संख्या										0	0	7	0	0	4	1	3	0	0	6	0	0	0	0	0	0	0	
5	प्राप्त अपीलों की कुल संख्या										6	1	10	4	7	6	1	0	0	1	0	0	0	2	0	0	0	0	
6	निस्तारित अपीलों की कुल संख्या										5	1	10	4	7	6	1	0	0	0	0	0	0	2	0	0	0	0	
7	निर्णय, जहाँ सूचना के लिए आवेदनों को अस्वीकृत किया गया										0	0	6 (8%)	2 (7%)	0	0	6 (35%)	0	0	0	0	0	0	0	0	0	0	0	0
8	मामलों की संख्या जहाँ सूचना का अधिकार अधिनियम के प्रशासन के संबंध में किसी अधिकारी के विरुद्ध अनुशासनिक कार्यवाही की गई										0	0	0	0	0	0	0	0	0	0	0	0	0	0	0	0	0	0	0
9	संग्रहित शुल्क (आवेदन) (रुपए)										260	100	540	190	20	0	0	0	0	0	0	0	0	0	0	0	0	50	
10	संग्रहित अतिरिक्त प्रभार (रुपए)										0	0	0	0	0	0	0	0	20	0	0	0	0	0	0	0	0	0	
11	संग्रहित अर्धदण्ड (रुपए)										0	0	0	0	0	0	0	0	0	0	0	0	0	0	0	0	0	0	
12	संग्रहित कुल राशि (शुल्क+अति. प्रभार+जुर्माना) (रुपए)										260	100	540	190	20	0	0	0	20	0	0	0	0	0	0	0	0	0	50
13	नियुक्त सी.ए.पी.आई.ओ. की संख्या (अ)										0	0	0	0	0	0	0	1	0	0	0	0	0	1	0	0	0	0	
14	नियुक्त सी.पी.आई.ओ. की संख्या (ब)										0	1	1	1	0	1	1	1	1	1	1	1	1	1	1	1	1	1	0
15	नियुक्त प्र. अ. प्रा. की संख्या (स)										0	1	1	1	0	1	1	1	1	1	1	1	1	1	0	1	1	1	0
16	कुल (अ+ब + स)										0	2	2	2	0	2	2	3	2	2	2	2	2	2	2	2	2	0	
17	*	**	धारा 8(1)	क	0	0	51	0	0	0	0	0	0	0	0	0	0	0	0	0	0	0	0	0	0	0			
18				ख	0	0	2	0	0	0	0	0	0	0	0	0	0	0	0	0	0	0	0	0	0	0	0	0	
19				ग	0	0	0	0	0	0	0	0	0	0	0	0	0	0	0	0	0	0	0	0	0	0	0	0	0
20				घ	0	0	0	0	0	0	0	0	0	0	0	0	0	0	0	0	0	0	0	0	0	0	0	0	0
21				ङ	0	0	0	0	0	0	0	0	0	0	0	0	0	0	0	0	0	0	0	0	0	0	0	0	0
22				च	0	0	0	0	0	0	0	0	0	0	0	0	0	0	0	0	0	0	0	0	0	0	0	0	0
23				छ	0	0	0	0	0	0	0	0	0	0	0	0	0	0	0	0	0	0	0	0	0	0	0	0	0
24				ज	0	0	0	0	0	0	0	0	0	0	0	0	0	0	0	0	0	0	0	0	0	0	0	0	0
25				झ	0	0	0	0	0	0	0	0	0	0	0	0	0	0	0	0	0	0	0	0	0	0	0	0	0
26				ञ	0	0	0	0	2	3	0	0	0	0	0	0	0	0	0	0	0	0	0	0	0	0	0	0	0
27				अन्य धाराएँ			9	0	0	0	0	0	0	0	0	0	0	0	0	0	0	0	0	0	0	0	0	0	0
28							11	0	0	3	0	0	0	0	0	0	0	0	0	0	0	0	0	0	0	0	0	0	0
29							24	0	0	0	0	0	0	0	0	0	0	0	0	0	0	0	0	0	0	0	0	0	0
30							अन्य	0	0	0	0	2	0	0	0	0	0	0	0	0	0	0	0	0	0	0	0	0	0
कुल (17 से 30)					0	0	56	0	2	5	0	0	0	0	0	0	0	0	0	0	0	0	0	0	0				

\* अनुरोधों को अस्वीकृत करते समय कितने प्रावधानों का आह्वान किया गया

\*\* सूचना का अधिकार अधिनियम, 2005 की संगत धाराएँ

नोट :- उपरोक्त आंकड़े लोक प्राधिकारियों द्वारा एपिकॉम्स साफ्टवेयर पर दाखिल त्रैमासिक विवरणों के आधार पर संकलित किए गए हैं, जो वित्तीय वर्ष के अंत तक पूरा हो चुका है। किसी लोक प्राधिकारी द्वारा आंकड़े दाखिल नहीं किए जाने की स्थिति में, यह साफ्टवेयर/वार्षिक प्रतिवेदन में प्रदर्शित नहीं होगा।

क्र.सं.	मंत्रालय / विभाग / संगठन													17.162	17.163	17.164	17.165	17.166	17.167	17.168	17.169	17.170	17.171	17.172	मंत्रालय का योग	18	18.1	
	भारतीय उच्चायोग, मास्टा	सहायक भारतीय उच्चायोग, सिलहट	ए.एस.इ.ए.न. के लिए भारतीय मिशन, जकार्ता	भारतीय दूतावास, पिवृती	भारतीय दूतावास, ब्रेजाविल	भारतीय उच्चायोग, याउड (कैमरून)	भारतीय दूतावास, मलाबो	भारतीय वाणिज्य दूतावास, बाली	भारतीय महावाणिज्य दूतावास, सितवे च्यामर	भारतीय उच्चायोग, किगाली (रवांडा)	पास्पोर्ट सेवा प्रभाग																	
1	सूचना का अधिकार अधिनियम के अधीन प्राप्त अनुरोधों का अधिशेष (1 अप्रैल की यथास्थिति)													0	0	0	0	0	0	0	0	0	1	740	1417			
2	वर्ष के दौरान प्राप्त अनुरोधों की संख्या													0	0	0	4	0	2	0	0	0	2	5316	10811			
3	अनुरोधों की कुल संख्या (कॉलम 1+2)													0	0	0	4	0	2	0	0	0	3	6056	12228			
4	धारा 6(3) के अंतर्गत अन्य लोक प्राधिकारियों को स्थानांतरित अनुरोधों की संख्या													0	0	0	0	0	0	0	0	0	0	102	695			
5	प्राप्त अपीलों की कुल संख्या													0	0	0	0	0	0	0	0	0	0	461	1056			
6	निस्तारित अपीलों की कुल संख्या													0	0	0	0	0	0	0	0	0	0	379	930			
7	निर्णय, जहाँ सूचना के लिए आवेदनों को अस्वीकृत किया गया													0	0	0	0	0	0	0	0	0	0	377 (7%)	583 (5%)			
8	मामलों की संख्या जहाँ सूचना का अधिकार अधिनियम के प्रशासन के संबंध में किसी अधिकारी के विरुद्ध अनुशासनिक कार्यवाही की गई													0	0	0	0	0	0	0	0	0	0	0	0	1		
9	संग्रहित शुल्क (आवेदन) (रुपए)													0	0	0	0	0	0	0	0	0	0	24637	38862			
10	संग्रहित अतिरिक्त प्रभार (रुपए)													0	0	0	0	0	0	0	0	0	0	924	1628			
11	संग्रहित अर्धदण्ड (रुपए)													0	0	0	0	0	0	0	0	0	0	0	0	0		
12	संग्रहित कुल राशि (शुल्क+अति. प्रभार+जुर्माना) (रुपए)													0	0	0	0	0	0	0	0	0	0	25561	40490			
13	नियुक्त सी.ए.पी.आई.ओ. की संख्या (अ)													0	0	0	1	0	0	0	1	0	0	9	47			
14	नियुक्त सी.पी.आई.ओ. की संख्या (ब)													1	0	1	1	1	1	0	1	0	0	38	269			
15	नियुक्त प्र. अ. प्रा. की संख्या (स)													1	0	1	1	1	1	0	1	0	0	32	215			
16	कुल (अ+ब + स)													2	0	2	3	2	2	0	3	0	0	79	531			
17	*	**	धारा 8(1)	क	0	0	0	0	0	0	0	0	0	0	0	0	0	0	0	6	122							
18				ख	0	0	0	0	0	0	0	0	0	0	0	0	0	0	0	0	0	3						
19				ग	0	0	0	0	0	0	0	0	0	0	0	0	0	0	0	0	0	0	0					
20				घ	0	0	0	0	0	0	0	0	0	0	0	0	0	0	0	0	0	1	8					
21				ङ	0	0	0	0	0	0	0	0	0	0	0	0	0	0	0	0	0	0	11					
22				च	0	0	0	0	0	0	0	0	0	0	0	0	0	0	0	0	0	9	20					
23				छ	0	0	0	0	0	0	0	0	0	0	0	0	0	0	0	0	0	6	10					
24				ज	0	0	0	0	0	0	0	0	0	0	0	0	0	0	0	0	0	0	18					
25				झ	0	0	0	0	0	0	0	0	0	0	0	0	0	0	0	0	0	0	2					
26				ञ	0	0	0	0	0	0	0	0	0	0	0	0	0	0	0	0	0	622	681					
27				अन्य धाराएँ			9	0	0	0	0	0	0	0	0	0	0	0	0	0	0	0	0	0				
28							11	0	0	0	0	0	0	0	0	0	0	0	0	0	0	0	0	4				
29							24	0	0	0	0	0	0	0	0	0	0	0	0	0	0	24	25					
30							अन्य	0	0	0	0	0	0	0	0	0	0	0	0	0	0	321	389					
कुल (17 से 30)					0	0	0	0	0	0	0	0	0	0	0	0	0	0	989	1293								

दिल्ली मंत्रालय

आधिकारिक विभाग

\* अनुरोधों को अस्वीकृत करते समय कितने प्रावधानों का आह्वान किया गया

\*\* सूचना का अधिकार अधिनियम, 2005 की संगत धाराएँ

नोट :- उपरोक्त आंकड़े लोक प्राधिकारियों द्वारा एपिकॉम्स साफ्टवेयर पर दाखिल त्रैमासिक विवरणों के आधार पर संकलित किए गए हैं, जो वित्तीय वर्ष के अंत तक पूरा हो चुका है। किसी लोक प्राधिकारी द्वारा आंकड़े दाखिल नहीं किए जाने की स्थिति में, यह साफ्टवेयर/वार्षिक प्रतिवेदन में प्रदर्शित नहीं होगा।

क्र.सं.	मंत्रालय / विभाग / संगठन			18.1.1	18.1.2	18.1.3	18.1.4	18.1.5	18.1.6	18.1.7	18.1.8	18.1.9	18.1.10	18.1.11	18.1.12	18.1.13		
				एसपीएमसीआईएल, कारपोरेट कार्यालय	एसपीएमसीआईएल - भारत सरकार टकसाल, मुम्बई	एसपीएमसीआईएल - भारत सरकार टकसाल, कोलकाता	एसपीएमसीआईएल - भारत सरकार टकसाल, हैदराबाद	एसपीएमसीआईएल - भारत सरकार टकसाल, नोएडा	एसपीएमसीआईएल - कर्सेकी नोट मुद्रणालय, नासिक	एसपीएमसीआईएल - बैंक नोट प्रेष, देवास (मध्य प्रदेश)	भारतीय प्रतिभूति प्रेष, नासिक रोड	एसपीएमसीआईएल प्रतिभूति मुद्रणालय प्रेष, हैदराबाद	एसपीएमसीआईएल प्रतिभूति कागज मिल, हथवागाबाद	राष्ट्रीय बचत संस्थान (एनएसबी)	भारतीय प्रतिभूति एवं विनियम बोर्ड (सेबी), प्रधान कार्यालय	आधिकारिक कार्य विभाग		
1	सूचना का अधिकार अधिनियम के अधीन प्राप्त अनुरोधों का अधिशेष (1 अप्रैल की यथास्थिति)			9	8	58	0	1	1	25	0	1	0	25	201	2271		
2	वर्ष के दौरान प्राप्त अनुरोधों की संख्या			311	134	56	135	39	87	83	101	73	84	193	2396	3496		
3	अनुरोधों की कुल संख्या (कॉलम 1+2)			320	142	114	135	40	88	108	101	74	84	218	2597	5767		
4	धारा 6(3) के अंतर्गत अन्य लोक प्राधिकारियों को स्थानांतरित अनुरोधों की संख्या			93	0	1	4	0	5	10	0	1	1	18	20	1031		
5	प्राप्त अपीलों की कुल संख्या			95	18	3	15	5	12	6	24	8	16	16	417	841		
6	निस्तारित अपीलों की कुल संख्या			94	18	3	14	5	4	1	24	7	15	16	34	165		
7	निर्णय, जहाँ सूचना के लिए आवेदनों को अस्वीकृत किया गया			12 (4%)	0	0	0	1 (3%)	27 (31%)	11 (13%)	0	1 (1%)	7 (8%)	4 (2%)	0	8 (0%)		
8	मामलों की संख्या जहाँ सूचना का अधिकार अधिनियम के प्रशासन के संबंध में किसी अधिकारी के विरुद्ध अनुशासनिक कार्यवाही की गई			0	0	0	0	0	0	0	0	0	0	0	0	0		
9	संग्रहित शुल्क (आवेदन) (रूपए)			2800	80	20	950	190	170	290	340	310	340	1320	25434	2620		
10	संग्रहित अतिरिक्त प्रभार (रूपए)			46	0	0	24	701	0	0	0	0	120	784	390	1074		
11	संग्रहित अर्धदण्ड (रूपए)			0	0	0	500	0	0	0	0	0	0	0	0	0		
12	संग्रहित कुल राशि (शुल्क+अति. प्रभार+जुर्माना) (रूपए)			2846	80	20	1474	891	170	290	340	310	460	2104	25824	3694		
13	नियुक्त सी.ए.पी.आई.ओ. की संख्या (अ)			0	0	0	0	1	0	1	1	1	0	21	0			
14	नियुक्त सी.पी.आई.ओ. की संख्या (ब)			4	0	5	5	1	7	6	1	1	5	1	92			
15	नियुक्त प्र. अ. प्रा. की संख्या (स)			4	0	1	1	1	6	3	1	1	1	2	52			
16	कुल (अ+ब + स)			8	0	6	6	3	3	13	10	3	3	6	24	144		
17	*	**	धारा 8(1)	क	0	0	0	0	14	7	12	0	1	0	28	0		
18				ख	0	0	0	0	0	0	0	0	0	0	0	0	0	
19				ग	0	0	0	0	0	0	0	0	0	0	0	0	0	
20				घ	0	0	0	6	1	0	1	0	0	0	0	46	0	
21				ङ	0	0	0	0	0	0	0	8	0	0	0	81	0	
22				च	0	0	0	0	0	0	0	0	0	0	0	0	0	
23				छ	12	0	0	0	0	0	0	0	0	0	0	33	0	
24				ज	0	0	0	0	0	0	0	0	0	0	0	68	0	
25				झ	0	0	0	0	0	0	0	0	0	0	0	0	0	
26				ञ	0	0	0	2	0	1	1	0	0	1	0	54	0	
27				अन्य धाराएँ			9	0	0	0	0	13	0	0	0	0	3	0
28							11	0	0	0	0	1	0	0	0	0	0	0
29							24	0	0	0	0	0	0	0	0	0	0	0
30							अन्य	0	0	0	0	4	4	0	0	5	0	0
कुल (17 से 30)				12	0	0	8	1	33	13	20	0	7	0	313	0		

\* अनुरोधों को अस्वीकृत करते समय कितने प्रावधानों का आह्वान किया गया

\*\* सूचना का अधिकार अधिनियम, 2005 की संगत धाराएँ

नोट :- उपरोक्त आंकड़े लोक प्राधिकारियों द्वारा एपिकॉम्स साफ्टवेयर पर दाखिल त्रैमासिक विवरणों के आधार पर संकलित किए गए हैं, जो वित्तीय वर्ष के अंत तक पूरा हो चुका है। किसी लोक प्राधिकारी द्वारा आंकड़े दाखिल नहीं किए जाने की स्थिति में, यह साफ्टवेयर/वार्षिक प्रतिवेदन में प्रदर्शित नहीं होगा।

क्र.सं.	मंत्रालय / विभाग / संगठन				विभाग का योग	18.2				18.3			
						व्यय विभाग	केन्द्रीय पेंशन लेखा कार्यालय	लेखा महाविभाग	विभाग का योग	प्रधान मुख्य आयुक्त, आमकर (सी.सी.ए.) पुणे	मुख्य आयुक्त, सीमा शुल्क, मुंबई-1 क्षेत्र	मुख्य आयुक्त, केन्द्रीय उत्पाद शुल्क, रॉबी क्षेत्र, पटना	
18.2.1	18.2.2	18.2.3	विभाग का योग	18.3.1	18.3.2	18.3.3							
1	सूचना का अधिकार अधिनियम के अधीन प्राप्त अनुरोधों का अधिशेष (1 अप्रैल की यथास्थिति)	2600	8	5	71	84	75	46	27				
2	वर्ष के दौरान प्राप्त अनुरोधों की संख्या	7188	1232	1042	1140	3414	1070	669	458				
3	अनुरोधों की कुल संख्या (कॉलम 1+2)	9788	1240	1047	1211	3498	1145	715	485				
4	धारा 6(3) के अंतर्गत अन्य लोक प्राधिकारियों को स्थानांतरित अनुरोधों की संख्या	1184	745	286	314	1345	376	244	102				
5	प्राप्त अपीलों की कुल संख्या	1476	48	63	54	165	77	49	55				
6	निस्तारित अपीलों की कुल संख्या	400	48	43	44	135	67	27	52				
7	निर्णय, जहाँ सूचना के लिए आवेदनों को अस्वीकृत किया गया	71 (1%)	0	3 (0%)	21 (2%)	24 (1%)	101 (9%)	105 (16%)	3 (1%)				
8	मामलों की संख्या जहाँ सूचना का अधिकार अधिनियम के प्रशासन के संबंध में किसी अधिकारी के विरुद्ध अनुशासनिक कार्यवाही की गई	0	0	0	0	0	0	1	0				
9	संग्रहित शुल्क (आवेदन) (रुपए)	34864	3050	4211	7030	14291	1100	150	465				
10	संग्रहित अतिरिक्त प्रभार (रुपए)	3139	1690	0	3696	5386	0	90	1202				
11	संग्रहित अर्धदण्ड (रुपए)	500	0	0	0	0	0	0	0				
12	संग्रहित कुल राशि (शुल्क+अति. प्रभार+जुर्माना) (रुपए)	38503	4740	4211	10726	19677	1100	240	1667				
13	नियुक्त सी.ए.पी.आई.ओ. की संख्या (अ)	26	0	0	0	0	47	4	45				
14	नियुक्त सी.पी.आई.ओ. की संख्या (ब)	129	28	1	19	48	341	4	45				
15	नियुक्त प्र. अ. प्रा. की संख्या (स)	74	22	1	7	30	83	4	10				
16	कुल (अ+ब + स)	229	50	2	26	78	471	12	100				
17	*	**	धारा 8(1)	क	62	0	0	0	0	0	0		
18				ख	0	0	0	0	0	0	0		
19				ग	0	0	0	0	0	0	0		
20				घ	54	0	0	0	0	0	31	0	
21				ङ	89	0	0	0	0	0	0	0	
22				च	0	0	0	0	0	0	0	0	
23				छ	45	0	0	0	0	0	0	0	
24				ज	68	0	0	0	0	0	0	0	
25				झ	0	0	0	0	0	0	0	0	
26				ञ	59	0	0	0	0	72	25	4	
27				अन्य धाराएँ	9	0	0	0	0	0	0	0	
28					11	0	0	0	0	0	2	0	
29					24	0	0	0	0	0	0	0	
30					अन्य	13	0	3	0	3	25	61	2
कुल (17 से 30)		407	0	3	0	3	97	119	6				

\* अनुरोधों को अस्वीकृत करते समय कितने प्रावधानों का आह्वान किया गया

\*\* सूचना का अधिकार अधिनियम, 2005 की संगत धाराएँ

नोट :- उपरोक्त आंकड़े लोक प्राधिकारियों द्वारा एपिकॉम्स साफ्टवेयर पर दाखिल त्रैमासिक विवरणों के आधार पर संकलित किए गए हैं, जो वित्तीय वर्ष के अंत तक पूरा हो चुका है। किसी लोक प्राधिकारी द्वारा आंकड़े दाखिल नहीं किए जाने की स्थिति में, यह साफ्टवेयर/वार्षिक प्रतिवेदन में प्रदर्शित नहीं होगा।

क्र.सं.	मंत्रालय / विभाग / संगठन			18.3.4	18.3.5	18.3.6	18.3.7	18.3.8	18.3.9	18.3.10	18.3.11	18.3.12	18.3.13	18.3.14		
				मुख्य आयुक्त, सीमा शुल्क (निवारक), तिरुचिरापल्ली	मुख्य आयुक्त, सीमा शुल्क और केंद्रीय उत्पाद शुल्क, हैदराबाद क्षेत्र	अपरक्षक कर एवं सीमा शुल्क केंद्रीय बोर्ड, (सीबीआईसी)	मुख्य आयुक्त, सीमा शुल्क (निवारक), दिल्ली क्षेत्र	मुख्य आयुक्त, आयकर (सी.सी.ए.) चण्डीगढ़	मुख्य आयकर आयुक्त (सी.सी.ए.), जयपुर	मुख्य आयकर आयुक्त (सी.सी.ए.), नागपुर	प्रधान मुख्य आयुक्त, आयकर बंगलोर	मुख्य आयुक्त, आयकर (सी.सी.ए.) दिल्ली	महादेशिक आयकर (एमा.) नई दिल्ली	महानिदेशक आयकर (आईएनटी) जयपुर		
1	सूचना का अधिकार अधिनियम के अधीन प्राप्त अनुरोधों का अधिशेष (1 अप्रैल की यथास्थिति)			16	90	52	26	0	86	7	6	251	1	87		
2	वर्ष के दौरान प्राप्त अनुरोधों की संख्या			216	1251	2698	231	1	1376	385	310	1577	79	335		
3	अनुरोधों की कुल संख्या (कॉलम 1+2)			232	1341	2750	257	1	1462	392	316	1828	80	422		
4	धारा 6(3) के अंतर्गत अन्य लोक प्राधिकारियों को स्थानांतरित अनुरोधों की संख्या			60	583	749	82	0	319	75	62	501	25	310		
5	प्राप्त अपीलों की कुल संख्या			13	58	168	45	0	116	35	15	43	0	43		
6	निस्तारित अपीलों की कुल संख्या			3	50	156	17	0	50	23	5	21	0	39		
7	निर्णय, जहाँ सूचना के लिए आवेदनों को अस्वीकृत किया गया			15 (7%)	27 (2%)	169 (6%)	6 (3%)	0	441 (32%)	112 (29%)	13 (4%)	185 (12%)	0	72 (21%)		
8	मामलों की संख्या जहाँ सूचना का अधिकार अधिनियम के प्रशासन के संबंध में किसी अधिकारी के विरुद्ध अनुशासनिक कार्यवाही की गई			0	0	0	0	0	0	0	0	0	0	0		
9	संग्रहित शुल्क (आवेदन) (रूपए)			1200	820	1420	830	0	4810	730	1910	730	20	0		
10	संग्रहित अतिरिक्त प्रभार (रूपए)			0	806	6719	1242	0	350	0	0	26	0	0		
11	संग्रहित अर्धदण्ड (रूपए)			0	0	0	0	0	0	0	0	0	0	0		
12	संग्रहित कुल राशि (शुल्क+अति. प्रभार+जुर्माना) (रूपए)			1200	1626	8139	2072	0	5160	730	1910	756	20	0		
13	नियुक्त सी.ए.पी.आई.ओ. की संख्या (अ)			11	17	0	0	0	0	4	0	0	0	0		
14	नियुक्त सी.पी.आई.ओ. की संख्या (ब)			12	46	37	32	1	263	74	4	5	11	0		
15	नियुक्त प्र. अ. प्रा. की संख्या (स)			3	10	22	4	1	64	19	0	3	11	0		
16	कुल (अ+ब + स)			26	73	59	36	2	327	97	4	8	22	0		
17	*	**	धारा 8(1)	क	0	0	0	0	0	0	0	0	0	0		
18				ख	0	0	0	0	0	0	0	0	0	0	0	
19				ग	0	0	0	0	0	0	0	0	0	0	0	
20				घ	3	6	0	0	0	0	0	0	0	1	0	
21				ङ	0	0	0	0	0	0	0	19	0	29	0	
22				च	0	0	0	0	0	0	0	0	0	0	0	
23				छ	0	0	0	0	0	0	0	0	0	0	0	
24				ज	3	1	3	0	0	0	188	0	0	0	0	
25				झ	0	0	0	0	0	0	0	0	0	15	0	
26				ञ	2	2	1	15	0	253	26	11	16	0	0	
27				अन्य धाराएँ			9	0	0	0	0	0	0	1	0	0
28							11	1	0	1	0	0	0	0	0	0
29							24	0	0	1	0	0	0	0	0	32
30				अन्य	14	18	107	2	0	75	2	23	0	33		
कुल (17 से 30)				23	27	113	17	0	441	120	13	85	0	65		

\* अनुरोधों को अस्वीकृत करते समय कितने प्रावधानों का आह्वान किया गया

\*\* सूचना का अधिकार अधिनियम, 2005 की संगत धाराएँ

नोट :- उपरोक्त आंकड़े लोक प्राधिकारियों द्वारा एप्पकॉम्स साफ्टवेयर पर दाखिल त्रैमासिक विवरणों के आधार पर संकलित किए गए हैं, जो वित्तीय वर्ष के अंत तक पूरा हो चुका है। किसी लोक प्राधिकारी द्वारा आंकड़े दाखिल नहीं किए जाने की स्थिति में, यह साफ्टवेयर/वार्षिक प्रतिवेदन में प्रदर्शित नहीं होगा।

क्र.सं.	मंत्रालय / विभाग / संगठन			18.3.15	18.3.16	18.3.17	18.3.18	18.3.19	18.3.20	18.3.21	18.3.22	18.3.23	18.3.24	18.3.25	18.3.26		
				महानिदेशक आयकर (सिस्टम) नई दिल्ली	महानिदेशक आयकर, एनडीटी	रसाद निदेशालय	संगठन और कार्मिक प्रबंध निदेशालय	राजस्व असूचना निदेशालय	सीबीडीटी निदेशक (आईटीसीसी)	केन्द्रीय राजस्व नियंत्रण प्रयोगशाला	मुख्य आयुक्त, केन्द्रीय उत्पाद शुल्क, जी.एस.टी. एवं सीमा शुल्क, त्रिभुवन क्षेत्र	मुख्य आयुक्त, केन्द्रीय उत्पाद शुल्क एवं सीमा शुल्क, पुणे क्षेत्र	मुख्य आयुक्त, जी.एस.टी., लखनऊ क्षेत्र	मुख्य आयुक्त, सीमा शुल्क और केन्द्रीय उत्पाद शुल्क, नागपुर क्षेत्र	मुख्य आयुक्त, सीमा शुल्क एवं केन्द्रीय उत्पाद शुल्क, वडोदरा क्षेत्र		
1	सूचना का अधिकार अधिनियम के अधीन प्राप्त अनुरोधों का अधिशेष (1 अप्रैल की यथास्थिति)			1005	0	0	29	0	368	0	0	15	0	2	13		
2	वर्ष के दौरान प्राप्त अनुरोधों की संख्या			930	14	22	519	293	1887	54	1231	520	975	289	430		
3	अनुरोधों की कुल संख्या (कॉलम 1+2)			1935	14	22	548	293	2255	54	1231	535	975	291	443		
4	धारा 6(3) के अंतर्गत अन्य लोक प्राधिकारियों को स्थानांतरित अनुरोधों की संख्या			200	9	1	186	80	1242	1	611	154	235	135	114		
5	प्राप्त अपीलों की कुल संख्या			97	1	1	20	20	149	4	27	18	34	62	28		
6	निस्तारित अपीलों की कुल संख्या			49	1	1	7	0	120	2	26	13	32	29	7		
7	निर्णय, जहाँ सूचना के लिए आवेदनों को अस्वीकृत किया गया			91 (10%)	0	9 (41%)	17 (3%)	212 (72%)	25 (1%)	0	21 (2%)	4 (1%)	75 (8%)	11 (4%)	30 (7%)		
8	मामलों की संख्या जहाँ सूचना का अधिकार अधिनियम के प्रशासन के संबंध में किसी अधिकारी के विरुद्ध अनुशासनिक कार्यवाही की गई			0	0	0	0	0	0	0	0	0	0	0	0		
9	संग्रहित शुल्क (आवेदन) (रूपए)			5090	140	10	2490	70	1780	560	285	560	3130	190	3342		
10	संग्रहित अतिरिक्त प्रभार (रूपए)			0	0	0	8660	0	337	0	800	48	1106	372	1410		
11	संग्रहित अर्धदण्ड (रूपए)			0	0	0	0	0	0	0	0	0	0	0	0		
12	संग्रहित कुल राशि (शुल्क+अति. प्रभार+जुर्माना) (रूपए)			5090	140	10	11150	70	2117	560	1085	608	4236	562	4752		
13	नियुक्त सी.ए.पी.आई.ओ. की संख्या (अ)			0	0	2	1	0	33	1	10	32	0	0	0		
14	नियुक्त सी.पी.आई.ओ. की संख्या (ब)			0	1	2	3	40	33	1	42	59	45	34	47		
15	नियुक्त प्र. अ. प्रा. की संख्या (स)			8	1	1	3	16	28	1	7	11	10	11	11		
16	कुल (अ+ब + स)			8	2	5	7	56	94	3	59	102	55	45	58		
17	*	**	धारा 8(1)	क	0	0	0	0	0	0	0	0	0	0	0		
18				ख	0	0	0	0	0	0	0	0	0	0	0	0	
19				ग	0	0	0	0	0	0	0	0	0	0	0	0	
20				घ	0	0	0	0	0	0	0	0	3	0	8	0	
21				ङ	64	0	0	0	0	0	0	0	1	0	0	0	
22				च	0	0	0	0	0	0	0	0	0	0	0	0	
23				छ	0	0	0	0	0	0	0	0	1	0	0	1	
24				ज	2	0	0	0	0	1	0	0	0	2	0	0	
25				झ	17	0	0	0	0	0	0	0	1	0	1	0	
26				ञ	15	0	0	0	0	0	0	0	1	3	18	4	
27				अन्य धाराएँ			9	0	0	0	0	0	0	0	0	0	0
28							11	0	0	0	0	0	0	0	0	1	
29							24	0	0	0	212	0	0	0	0	0	
30	अन्य			0	0	0	5	79	178	0	192	8	48	1			
कुल (17 से 30)				98	0	0	5	292	178	0	199	13	75	7	43		

\* अनुरोधों को अस्वीकृत करते समय कितने प्रावधानों का आह्वान किया गया

\*\* सूचना का अधिकार अधिनियम, 2005 की संगत धाराएँ

नोट :- उपरोक्त आंकड़े लोक प्राधिकारियों द्वारा एप्पकॉम्स साफ्टवेयर पर दाखिल त्रैमासिक विवरणों के आधार पर संकलित किए गए हैं, जो वित्तीय वर्ष के अंत तक पूरा हो चुका है। किसी लोक प्राधिकारी द्वारा आंकड़े दाखिल नहीं किए जाने की स्थिति में, यह साफ्टवेयर/वार्षिक प्रतिवेदन में प्रदर्शित नहीं होगा।

क्र.सं.	मंत्रालय / विभाग / संगठन			18.3.27	18.3.28	18.3.29	18.3.30	18.3.31	18.3.32	18.3.33	18.3.34	18.3.35	18.3.36	18.3.37			
				मुख्य आयुक्त, सीमा शुल्क और केन्द्रीय उत्पाद शुल्क, विशाखापट्टनम क्षेत्र	मुख्य आयुक्त, सीमा शुल्क और केन्द्रीय उत्पाद शुल्क, मेरठ क्षेत्र	मुख्य आयुक्त, सीमा शुल्क, अहमदाबाद क्षेत्र	मुख्य आयुक्त, सीमा शुल्क, बंगलोर क्षेत्र	मुख्य आयुक्त, सीमा शुल्क, चेन्नई क्षेत्र	मुख्य आयुक्त, सीमा शुल्क, दिल्ली क्षेत्र	मुख्य आयुक्त, सीमा शुल्क, मुंबई-II क्षेत्र	मुख्य आयुक्त, सीमा शुल्क, मुंबई-III क्षेत्र	मुख्य आयुक्त, सीमा शुल्क, पटना	विविध कार्य निदेशालय	मुख्य आयुक्त, केन्द्रीय उत्पाद शुल्क, बंगलोर क्षेत्र			
1	सूचना का अधिकार अधिनियम के अधीन प्राप्त अनुरोधों का अधिशेष (1 अप्रैल की यथास्थिति)			26	33	38	46	36	601	18	16	2	5	30			
2	वर्ष के दौरान प्राप्त अनुरोधों की संख्या			315	533	480	332	644	591	273	417	276	19	534			
3	अनुरोधों की कुल संख्या (कॉलम 1+2)			341	566	518	378	680	1192	291	433	278	24	564			
4	धारा 6(3) के अंतर्गत अन्य लोक प्राधिकारियों को स्थानांतरित अनुरोधों की संख्या			46	137	48	129	47	66	34	106	90	2	140			
5	प्राप्त अपीलों की कुल संख्या			42	58	33	17	80	46	50	40	16	0	37			
6	निस्तारित अपीलों की कुल संख्या			12	38	24	10	57	28	17	27	8	0	27			
7	निर्णय, जहाँ सूचना के लिए आवेदनों को अस्वीकृत किया गया			26 (8%)	13 (2%)	47 (10%)	16 (5%)	74 (11%)	74 (13%)	51 (19%)	51 (12%)	6 (2%)	0	49 (9%)			
8	मामलों की संख्या जहाँ सूचना का अधिकार अधिनियम के प्रशासन के संबंध में किसी अधिकारी के विरुद्ध अनुशासनिक कार्यवाही की गई			0	0	0	0	0	0	0	0	0	0	0			
9	संग्रहित शुल्क (आवेदन) (रूपए)			780	2300	1560	590	2110	3350	1460	160	1040	120	1990			
10	संग्रहित अतिरिक्त प्रभार (रूपए)			870	0	1150	1500	50	198	40	153	2760	0	152			
11	संग्रहित अर्धदण्ड (रूपए)			0	0	0	0	0	0	0	0	0	0	0			
12	संग्रहित कुल राशि (शुल्क+अति. प्रभार+जुर्माना) (रूपए)			1650	2300	2710	2090	2160	3548	1500	313	3800	120	2142			
13	नियुक्त सी.ए.पी.आई.ओ. की संख्या (अ)			1	9	0	0	5	1	0	6	0	0	56			
14	नियुक्त सी.पी.आई.ओ. की संख्या (ब)			36	54	30	7	8	8	3	13	20	0	79			
15	नियुक्त प्र. अ. प्रा. की संख्या (स)			9	13	6	5	8	8	3	9	3	0	18			
16	कुल (अ+ब + स)			46	76	36	12	21	17	6	28	23	0	153			
17	*	**	धारा 8(1)	क	0	0	0	0	2	1	0	0	0	0			
18				ख	0	0	0	0	0	0	0	0	0	0	0		
19				ग	0	0	0	0	0	0	0	0	0	0	0		
20				घ	9	0	14	1	11	26	27	25	1	0	0	30	
21				ङ	0	0	10	1	4	0	4	2	0	0	0		
22				च	0	0	0	0	0	0	1	1	0	0	0		
23				छ	0	0	0	0	1	1	3	0	0	0	0	1	
24				ज	2	0	2	1	6	5	4	2	0	0	0	4	
25				झ	0	0	0	0	0	1	0	0	0	0	0		
26				ञ	23	0	20	1	31	15	23	12	0	0	0	9	
27				अन्य धाराएँ			9	0	0	0	0	0	0	1	0	0	0
28							11	0	0	1	1	0	3	12	1	0	0
29							24	0	0	0	0	0	0	0	0	0	0
30				अन्य			19	0	0	4	18	28	17	10	5	0	2
कुल (17 से 30)				53	0	47	9	73	81	91	53	6	0	46			

\* अनुरोधों को अस्वीकृत करते समय कितने प्रावधानों का आह्वान किया गया

\*\* सूचना का अधिकार अधिनियम, 2005 की संगत धाराएँ

नोट :- उपरोक्त आंकड़े लोक प्राधिकारियों द्वारा एपिकॉम्स साफ्टवेयर पर दाखिल त्रैमासिक विवरणों के आधार पर संकलित किए गए हैं, जो वित्तीय वर्ष के अंत तक पूरा हो चुका है। किसी लोक प्राधिकारी द्वारा आंकड़े दाखिल नहीं किए जाने की स्थिति में, यह साफ्टवेयर/वार्षिक प्रतिवेदन में प्रदर्शित नहीं होगा।

क्र.सं.	मंत्रालय / विभाग / संगठन			18.3.38	18.3.39	18.3.40	18.3.41	18.3.42	18.3.43	18.3.44	18.3.45	18.3.46	18.3.47	18.3.48		
				मुख्य आयुक्त, जी.एस.टी., केन्द्र क्षेत्र	प्रवर्तन निदेशालय	मुख्य आयुक्त, आयकर (सी.सी.ए.) बुलन्दशहर	मुख्य आयुक्त, आयकर (सी.सी.ए.) मुवाहाडी	मुख्य आयुक्त, आयकर (सी.सी.ए.) मुम्बई	मुख्य आयुक्त, आयकर (सी.सी.ए.) पटना	मुख्य आयुक्त, जी.एस.टी., अहमदाबाद क्षेत्र	मुख्य आयुक्त, जी.एस.टी., चण्डीगढ़ क्षेत्र	मुख्य आयुक्त, केन्द्रीय उत्पाद शुल्क, दिल्ली क्षेत्र	मुख्य आयुक्त, सी.जी.एस.टी. और केन्द्रीय उत्पाद शुल्क, जयपुर क्षेत्र	मुख्य आयुक्त, केन्द्रीय उत्पाद शुल्क, मुम्बई-1 क्षेत्र		
1	सूचना का अधिकार अधिनियम के अधीन प्राप्त अनुरोधों का अधिशेष (1 अप्रैल की यथास्थिति)			49	37	20	2	34	250	4	19	72	9	27		
2	वर्ष के दौरान प्राप्त अनुरोधों की संख्या			1165	619	271	390	1392	615	640	1499	880	653	915		
3	अनुरोधों की कुल संख्या (कॉलम 1+2)			1214	656	291	392	1426	865	644	1518	952	662	942		
4	धारा 6(3) के अंतर्गत अन्य लोक प्राधिकारियों को स्थानांतरित अनुरोधों की संख्या			173	43	108	178	819	183	142	110	167	81	197		
5	प्राप्त अपीलों की कुल संख्या			68	57	5	0	135	46	23	121	46	98	39		
6	निस्तारित अपीलों की कुल संख्या			24	0	5	0	78	45	16	70	20	70	33		
7	निर्णय, जहाँ सूचना के लिए आवेदनों को अस्वीकृत किया गया			100 (9%)	0	2 (1%)	55 (14%)	330 (24%)	24 (4%)	47 (7%)	102 (7%)	86 (10%)	22 (3%)	41 (4%)		
8	मामलों की संख्या जहाँ सूचना का अधिकार अधिनियम के प्रशासन के संबंध में किसी अधिकारी के विरुद्ध अनुशासनिक कार्यवाही की गई			0	0	0	0	0	0	0	0	0	0	0		
9	संग्रहित शुल्क (आवेदन) (रूपए)			1585	1300	150	160	740	450	1000	3140	3460	510	700		
10	संग्रहित अतिरिक्त प्रभार (रूपए)			65	0	0	0	278	0	300	432	512	370	120		
11	संग्रहित अर्धदण्ड (रूपए)			0	0	0	0	0	0	0	0	0	0	0		
12	संग्रहित कुल राशि (शुल्क+अति. प्रभार+जुर्माना) (रूपए)			1650	1300	150	160	1018	450	1300	3572	3972	880	820		
13	नियुक्त सी.ए.पी.आई.ओ. की संख्या (अ)			12	31	0	0	68	0	0	4	9	0	6		
14	नियुक्त सी.पी.आई.ओ. की संख्या (ब)			86	31	101	63	215	0	55	56	41	55	97		
15	नियुक्त प्र. अ. प्रा. की संख्या (स)			18	31	25	24	43	0	11	12	9	10	21		
16	कुल (अ+ब + स)			116	93	126	87	326	0	66	72	59	65	124		
17	*	**	धारा 8(1)	क	0	0	0	0	0	0	0	0	0	0		
18				ख	0	0	0	0	0	0	0	0	0	0	0	
19				ग	0	0	0	0	0	0	0	0	0	0	0	
20				घ	13	0	0	0	33	0	0	0	8	1	2	0
21				ङ	3	0	0	0	2	0	0	0	0	0	0	1
22				च	0	0	0	0	30	0	0	0	0	0	0	0
23				छ	0	0	0	0	0	0	0	0	0	0	1	0
24				ज	6	0	0	0	0	0	0	1	7	4	3	2
25				झ	5	0	0	0	20	0	0	0	0	0	2	1
26				ञ	12	0	2	0	106	0	13	51	75	7	31	
27				अन्य धाराएँ			9	0	0	0	1	0	0	0	0	0
28							11	1	0	0	1	0	0	1	0	2
29							24	0	604	0	1	0	0	0	0	0
30				अन्य	58	0	0	0	137	0	33	35	10	5		
कुल (17 से 30)				98	604	2	1	330	0	47	102	90	22	41		

\* अनुरोधों को अस्वीकृत करते समय कितने प्रावधानों का आह्वान किया गया

\*\* सूचना का अधिकार अधिनियम, 2005 की संगत धाराएँ

नोट :- उपरोक्त आंकड़े लोक प्राधिकारियों द्वारा एप्पकॉम्स साफ्टवेयर पर दाखिल त्रैमासिक विवरणों के आधार पर संकलित किए गए हैं, जो वित्तीय वर्ष के अंत तक पूरा हो चुका है। किसी लोक प्राधिकारी द्वारा आंकड़े दाखिल नहीं किए जाने की स्थिति में, यह साफ्टवेयर/वार्षिक प्रतिवेदन में प्रदर्शित नहीं होगा।

क्र.सं.	मंत्रालय / विभाग / संगठन				18.3.49	18.3.50	18.3.51	18.3.52	18.3.53	18.3.54	18.3.55	18.3.56	18.3.57	18.3.58	18.3.59	18.3.60	18.3.61			
					महानिदेशालय, एनएचआईएन	लेखापरिक्षा महानिदेशालय	निर्धत्त संवर्धन महानिदेशालय	निरीक्षण महानिदेशालय	करदाता सेवाएँ महानिदेशालय	माल एवं सेवाकर महानिदेशालय	प्रणाली एवं आंकड़ा प्रबंधन महानिदेशालय	मूल्यांकन महानिदेशालय	सतर्कता महानिदेशालय	प्रधान मुख्य आयुक्त आयकर, एनडब्ल्यूआर, चाण्डीगढ़	मुख्य आयुक्त, जीएस्टी, पंचकुला क्षेत्र	विरलेपिकी एवं जोखिम प्रबंधन महानिदेशालय	अंतरराष्ट्रीय सीमा शुल्क महानिदेशालय			
1	सूचना का अधिकार अधिनियम के अधीन प्राप्त अनुरोधों का अधिशेष (1 अप्रैल की यथास्थिति)				49	0	1	4	0	0	12	0	3	0	14	0	2			
2	वर्ष के दौरान प्राप्त अनुरोधों की संख्या				109	50	28	133	99	58	525	16	298	277	301	16	15			
3	अनुरोधों की कुल संख्या (कॉलम 1+2)				158	50	29	137	99	58	537	16	301	277	315	16	17			
4	धारा 6(3) के अंतर्गत अन्य लोक प्राधिकारियों को स्थानांतरित अनुरोधों की संख्या				45	24	20	4	69	25	125	2	120	44	30	2	0			
5	प्राप्त अपीलों की कुल संख्या				2	6	1	3	6	7	28	2	24	23	30	0	3			
6	निस्तारित अपीलों की कुल संख्या				2	5	1	3	6	7	0	1	5	19	12	0	3			
7	निर्णय, जहाँ सूचना के लिए आवेदनों को अस्वीकृत किया गया				1 (1%)	1 (2%)	0	70 (53%)	0	1 (2%)	23 (4%)	2 (13%)	41 (14%)	136 (49%)	18 (6%)	0	0			
8	मामलों की संख्या जहाँ सूचना का अधिकार अधिनियम के प्रशासन के संबंध में किसी अधिकारी के विरुद्ध अनुशासनिक कार्यवाही की गई				0	0	0	0	0	0	0	0	0	0	0	0	0			
9	संग्रहित शुल्क (आवेदन) (रूपए)				28	290	190	0	0	0	430	140	1520	250	490	30	0			
10	संग्रहित अतिरिक्त प्रभार (रूपए)				0	100	100	0	0	0	546	0	780	0	100	0	0			
11	संग्रहित अर्धदण्ड (रूपए)				0	0	0	0	0	0	0	0	0	0	0	0	0			
12	संग्रहित कुल राशि (शुल्क+अति. प्रभार+जुर्माना) (रूपए)				28	390	290	0	0	0	976	140	2300	250	590	30	0			
13	नियुक्त सी.ए.पी.आई.ओ. की संख्या (अ)				11	7	0	5	1	2	0	0	1	0	13	0	1			
14	नियुक्त सी.पी.आई.ओ. की संख्या (ब)				16	8	1	5	1	2	6	0	8	273	23	1	1			
15	नियुक्त प्र. अ. प्रा. की संख्या (स)				15	8	1	5	1	1	6	0	8	78	8	1	1			
16	कुल (अ+ब + स)				42	23	2	15	3	5	12	0	17	351	44	2	3			
17	*	**	धारा 8(1)	क	0	0	0	0	0	0	0	1	0	0	0	0	0			
18				ख	0	0	0	0	0	0	0	0	0	0	0	0	0	0	0	
19				ग	0	0	0	0	0	0	0	0	0	0	0	0	0	0	0	
20				घ	0	0	0	0	0	0	1	18	2	0	0	0	2	0	0	
21				ङ	0	0	0	0	0	0	0	0	0	0	0	0	0	0	0	
22				च	0	0	0	0	0	0	0	0	0	0	0	0	0	0	0	
23				छ	0	0	0	0	0	0	0	0	0	0	0	0	0	0	0	
24				ज	0	0	0	0	0	0	0	0	0	0	17	0	2	8	0	
25				झ	0	0	0	0	0	0	0	0	0	0	0	0	0	0	0	
26				ञ	0	0	0	0	0	0	0	0	0	1	4	1	4	3	0	
27				अन्य धाराएँ			9	0	0	0	0	0	0	0	0	0	0	0	0	0
28							11	0	0	0	0	0	0	0	0	0	0	0	0	0
29							24	0	0	0	0	0	0	0	0	0	0	0	0	0
30							अन्य	0	1	0	0	0	0	1	0	6	0	3	0	0
कुल (17 से 30)					0	1	0	0	0	1	19	4	27	1	11	11	0			

\* अनुरोधों को अस्वीकृत करते समय कितने प्रावधानों का आह्वान किया गया

\*\* सूचना का अधिकार अधिनियम, 2005 की संगत धाराएँ

नोट :- उपरोक्त आंकड़े लोक प्राधिकारियों द्वारा एपिकॉम्स साफ्टवेयर पर दाखिल त्रैमासिक विवरणों के आधार पर संकलित किए गए हैं, जो वित्तीय वर्ष के अंत तक पूरा हो चुका है। किसी लोक प्राधिकारी द्वारा आंकड़े दाखिल नहीं किए जाने की स्थिति में, यह साफ्टवेयर/वार्षिक प्रतिवेदन में प्रदर्शित नहीं होगा।

क्र.सं.	मंत्रालय / विभाग / संगठन						18.3.62	18.3.63	18.3.64	18.3.65	18.3.66	18.3.67	विभाग का योग					
							मुख्य आयुक्त, जीएसटी, बुलनेवर	मुख्य आयुक्त, (एआर), सीईस्टीएटी	जीएसटी आसूचना महानिदेशालय	राजस्व विभाग	आयकर आयुक्त (अंकेक्षण), चण्डीगढ़	डीआरटी, गुवाहाटी					18.4	18.4.1
1	सूचना का अधिकार अधिनियम के अधीन प्राप्त अनुरोधों का अधिशेष (1 अप्रैल की यथास्थिति)						0	0	71	817	0	1	4550	76	928	0	1	
2	वर्ष के दौरान प्राप्त अनुरोधों की संख्या						111	12	921	3063	2	3	37310	4851	4026	2	26	
3	अनुरोधों की कुल संख्या (कॉलम 1+2)						111	12	992	3880	2	4	41860	4927	4954	2	27	
4	धारा 6(3) के अंतर्गत अन्य लोक प्राधिकारियों को स्थानांतरित अनुरोधों की संख्या						64	5	93	1011	2	0	11187	6	106	0	1	
5	प्राप्त अपीलों की कुल संख्या						8	1	57	111	0	0	2547	806	711	0	8	
6	निस्तारित अपीलों की कुल संख्या						8	1	30	44	0	0	1553	322	299	0	7	
7	निर्णय, जहाँ सूचना के लिए आवेदनों को अस्वीकृत किया गया						0	0	105 (11%)	163 (5%)	0	0	3521 (9%)	240 (5%)	1444 (36%)	0	2 (8%)	
8	मामलों की संख्या जहाँ सूचना का अधिकार अधिनियम के प्रशासन के संबंध में किसी अधिकारी के विरुद्ध अनुशासनिक कार्यवाही की गई						0	0	0	0	1	0	2	0	0	0	0	
9	संग्रहित शुल्क (आवेदन) (रूपए)						120	20	1430	21070	0	1110	87605	10540	30150	0	210	
10	संग्रहित अतिरिक्त प्रभार (रूपए)						80	0	0	504	0	0	34328	0	1116	0	0	
11	संग्रहित अर्धदण्ड (रूपए)						0	0	0	0	1	0	1	60000	0	0	0	
12	संग्रहित कुल राशि (शुल्क+अति. प्रभार+जुर्माना) (रूपए)						200	20	1430	21574	1	1110	121934	70540	31266	0	210	
13	नियुक्त सी.ए.पी.आई.ओ. की संख्या (अ)						0	3	8	0	0	0	467	78	5156	0	0	
14	नियुक्त सी.पी.आई.ओ. की संख्या (ब)						0	9	42	0	0	0	2636	2	73	1	1	
15	नियुक्त प्र. अ. प्रा. की संख्या (स)						0	8	29	0	0	0	798	1	73	1	1	
16	कुल (अ+ब + स)						0	20	79	0	0	0	3901	81	5302	2	2	
17	*	**	धारा 8(1)	क	0	0	0	0	0	0	0	4	0	2	0	0		
18				ख	0	0	0	0	0	0	0	0	0	0	0	0	0	0
19				ग	0	0	0	0	0	0	0	0	0	0	0	0	0	0
20				घ	0	0	1	0	0	0	0	0	0	277	0	435	0	0
21				ङ	0	0	10	0	0	0	0	0	0	150	128	231	0	0
22				च	0	0	0	0	0	0	0	0	0	32	0	1	0	0
23				छ	0	0	0	0	0	0	0	0	0	9	0	30	0	0
24				ज	0	0	67	0	0	0	0	0	0	343	0	43	0	0
25				झ	0	0	1	0	0	0	0	0	0	64	0	0	0	0
26				ञ	0	0	4	0	0	0	0	0	0	947	112	428	0	1
27				अन्य धाराएँ	9	0	0	0	0	0	0	0	0	3	0	0	0	0
28				11	0	0	0	0	0	0	0	0	0	29	0	9	0	0
29				24	0	0	0	163	0	0	0	0	0	1013	0	0	0	0
30				अन्य	0	0	10	0	0	0	0	0	0	1292	0	265	0	8
कुल (17 से 30)						0	0	93	163	0	0	4163	240	1444	0	9		

दिल्ली संघर्ष विभाग

\* अनुरोधों को अस्वीकृत करते समय कितने प्रावधानों का आह्वान किया गया

\*\* सूचना का अधिकार अधिनियम, 2005 की संगत धाराएँ

नोट :- उपरोक्त आंकड़े लोक प्राधिकारियों द्वारा एप्पकॉम्स साफ्टवेयर पर दाखिल त्रैमासिक विवरणों के आधार पर संकलित किए गए हैं, जो वित्तीय वर्ष के अंत तक पूरा हो चुका है। किसी लोक प्राधिकारी द्वारा आंकड़े दाखिल नहीं किए जाने की स्थिति में, यह साफ्टवेयर/वार्षिक प्रतिवेदन में प्रदर्शित नहीं होगा।

क्र.सं.	मंत्रालय / विभाग / संगठन				18-4.5	18-4.6	18-4.7	18-4.8	18-4.9	18-4.10	18-4.11	18-4.12	18-4.13	18-4.14	18-4.15	18-4.16	18-4.17	18-4.18	18-4.19	18-4.20
					वित्तीय सेवाएं विभाग	डीआरपी, दिल्ली	डीआरपी, लखनऊ	आईएफसीआई लिमिटेड (आईएफसीआई)	मुंबई ऋण वसूली न्यायाधिकरण नंबर-1	मुंबई ऋण वसूली न्यायाधिकरण, नंबर - तीन	अभिक्रम का कार्यालय	स्ट्रेच एसेट्स स्ट्रेचलाइजेशन फंड (एसएसएफ)	डीआरपी, इलाहाबाद	डीआरपी, चेन्नई	डीआरपी, कोलकाता	डीआरपी, मुंबई	डीआरपी, कटक	डीआरपी-1, मुंबई	डीआरपी-11, कोलकाता	डीआरपी, अहमदाबाद
1	सूचना का अधिकार अधिनियम के अधीन प्राप्त अनुरोधों का अधिशेष (1 अप्रैल की यथास्थिति)				28	0	5	3	0	0	0	0	0	4	0	0	9	0	0	0
2	वर्ष के दौरान प्राप्त अनुरोधों की संख्या				7443	2	15	94	9	4	1	6	3	2	6	18	4	5	5	12
3	अनुरोधों की कुल संख्या (कॉलम 1+2)				7471	2	20	97	9	4	1	6	3	6	6	18	13	5	5	12
4	धारा 6(3) के अंतर्गत अन्य लोक प्राधिकारियों को स्थानांतरित अनुरोधों की संख्या				2923	0	0	9	0	0	0	3	0	0	0	0	0	0	0	1
5	प्राप्त अपीलों की कुल संख्या				384	0	1	13	0	0	0	0	0	0	0	0	0	0	0	1
6	निस्तारित अपीलों की कुल संख्या				368	0	1	13	0	0	0	0	0	0	0	0	0	0	0	1
7	निर्णय, जहाँ सूचना के लिए आवेदनों को अस्वीकृत किया गया				72 (1%)	0	0	4 (4%)	0	0	0	1 (17%)	0	0	0	10 (56%)	0	1 (20%)	0	0
8	मामलों की संख्या जहाँ सूचना का अधिकार अधिनियम के प्रशासन के संबंध में किसी अधिकारी के विरुद्ध अनुशासनिक कार्यवाही की गई				0	0	0	0	0	0	0	0	0	0	0	0	0	0	0	0
9	संग्रहित शुल्क (आवेदन) (रूपए)				35006	50	20	790	60	50	0	0	10	0	20	180	30	50	30	120
10	संग्रहित अतिरिक्त प्रभार (रूपए)				732	0	0	0	0	0	0	0	0	0	14	0	0	0	0	0
11	संग्रहित अर्धदण्ड (रूपए)				0	0	0	0	0	0	0	0	0	0	0	0	0	0	0	0
12	संग्रहित कुल राशि (शुल्क+अति. प्रभार+जुर्माना) (रूपए)				35738	50	20	790	60	50	0	0	10	0	34	180	30	50	30	120
13	नियुक्त सी.ए.पी.आई.ओ. की संख्या (अ)				0	0	0	4	0	0	0	0	1	0	0	1	0	1	0	0
14	नियुक्त सी.पी.आई.ओ. की संख्या (ब)				30	0	0	1	1	1	2	1	1	0	1	1	0	1	2	1
15	नियुक्त प्र. अ. प्रा. की संख्या (स)				30	0	0	1	1	1	2	1	1	0	1	1	0	1	1	1
16	कुल (अ+ब + स)				60	0	0	6	2	2	4	2	3	0	2	3	0	3	3	2
17	*	**	धारा 8(1)	क	0	0	0	0	0	0	0	0	0	0	0	0	0	0	0	
18				ख	0	0	2	0	0	0	0	0	0	0	0	0	0	0	0	0
19				ग	0	0	0	0	0	0	0	0	0	0	0	0	0	0	0	0
20				घ	0	0	0	2	0	0	0	0	0	0	0	0	0	0	0	0
21				ङ	0	0	0	1	0	0	0	0	0	0	0	0	0	0	0	0
22				च	0	0	0	0	0	0	0	0	0	0	0	0	0	0	0	0
23				छ	0	0	0	0	0	0	0	0	0	0	0	0	0	0	0	0
24				ज	0	0	0	0	0	0	0	0	0	0	0	0	0	0	0	0
25				झ	0	0	0	0	0	0	0	0	0	0	0	0	0	0	0	0
26				ञ	0	0	0	1	0	0	0	0	0	0	0	0	2	0	0	0
27				अन्य धाराएँ			9	0	0	0	0	0	0	0	0	0	0	0	0	0
28							11	0	0	0	0	0	0	0	0	0	0	0	0	0
29							24	0	0	0	0	0	0	0	0	0	0	0	0	0
30							अन्य	0	0	0	1	0	0	0	0	0	0	9	0	1
कुल (17 से 30)					0	0	2	5	0	0	0	0	0	0	11	0	1	0		

\* अनुरोधों को अस्वीकृत करते समय कितने प्रावधानों का आह्वान किया गया

\*\* सूचना का अधिकार अधिनियम, 2005 की संगत धाराएँ

नोट :- उपरोक्त आंकड़े लोक प्राधिकारियों द्वारा एपिकॉम्स साफ्टवेयर पर दाखिल त्रैमासिक विवरणों के आधार पर संकलित किए गए हैं, जो वित्तीय वर्ष के अंत तक पूरा हो चुका है। किसी लोक प्राधिकारी द्वारा आंकड़े दाखिल नहीं किए जाने की स्थिति में, यह साफ्टवेयर/वार्षिक प्रतिवेदन में प्रदर्शित नहीं होगा।

क्र.सं.	मंत्रालय / विभाग / संगठन																				
				18.4.21	18.4.22	18.4.23	18.4.24	18.4.25	18.4.26	18.4.27	18.4.28	18.4.29	18.4.30	18.4.31	18.4.32	18.4.33	18.4.34	18.4.35			
				डी.आर.टी., इलाहाबाद	डी.आर.टी., औरंगाबाद	डी.आर.टी., बण्डेगाव	डी.आर.टी., केनई	डी.आर.टी., कोयमटूर	डी.आर.टी., विल्लो	डी.आर.टी., पुनकुलम	डी.आर.टी., हैदराबाद	डी.आर.टी., जयपुर	डी.आर.टी., कोलकाता	डी.आर.टी., मडुरई	डी.आर.टी., नागपुर	डी.आर.टी., पटना	डी.आर.टी., पुणे	डी.आर.टी., राँची			
1	सूचना का अधिकार अधिनियम के अधीन प्राप्त अनुरोधों का अधिशेष (1 अप्रैल की यथास्थिति)			6	3	0	0	4	0	0	0	1	1	0	0	0	0	0			
2	वर्ष के दौरान प्राप्त अनुरोधों की संख्या			5	36	2	6	24	7	7	2	8	11	10	12	23	5	5			
3	अनुरोधों की कुल संख्या (कॉलम 1+2)			11	39	2	6	28	7	7	2	9	12	10	12	23	5	5			
4	धारा 6(3) के अंतर्गत अन्य लोक प्राधिकारियों को स्थानांतरित अनुरोधों की संख्या			0	0	0	0	1	0	0	0	0	0	1	0	0	0	0			
5	प्राप्त अपीलों की कुल संख्या			0	7	1	1	0	0	1	0	0	4	5	1	9	1	0			
6	निस्तारित अपीलों की कुल संख्या			0	5	0	1	0	0	1	0	0	4	4	1	5	1	0			
7	निर्णय, जहाँ सूचना के लिए आवेदनों को अस्वीकृत किया गया			0	4 (11%)	2 (100%)	0	0	5 (71%)	0	0	3 (38%)	0	0	2 (17%)	0	5 (100%)	0			
8	मामलों की संख्या जहाँ सूचना का अधिकार अधिनियम के प्रशासन के संबंध में किसी अधिकारी के विरुद्ध अनुशासनिक कार्यवाही की गई			0	0	0	0	0	0	0	0	0	0	0	0	0	0	0			
9	संग्रहित शुल्क (आवेदन) (रूपए)			0	320	0	19	160	60	30	0	60	140	150	0	1020	50	30			
10	संग्रहित अतिरिक्त प्रभार (रूपए)			0	0	0	0	0	0	0	0	0	100	0	0	0	0	0			
11	संग्रहित अर्धदण्ड (रूपए)			0	0	0	0	0	0	0	0	0	0	0	0	0	0	0			
12	संग्रहित कुल राशि (शुल्क+अति. प्रभार+जुर्माना) (रूपए)			0	320	0	19	160	60	30	0	60	240	150	0	1020	50	30			
13	नियुक्त सी.ए.पी.आई.ओ. की संख्या (अ)			0	0	0	0	0	0	1	0	0	0	0	0	0	0	1			
14	नियुक्त सी.पी.आई.ओ. की संख्या (ब)			0	1	0	1	1	1	1	0	1	1	0	0	0	0	1			
15	नियुक्त प्र. अ. प्रा. की संख्या (स)			0	1	0	0	1	1	1	0	1	1	0	0	0	0	0			
16	कुल (अ+ब + स)			0	2	0	1	2	2	3	0	2	2	0	0	0	0	2			
17	*	**	धारा 8(1)	क	0	0	0	0	0	0	0	0	0	0	0	0	0	0			
18				ख	0	0	0	0	0	0	0	0	0	0	0	0	0	0	1	0	
19				ग	0	0	0	0	0	0	0	0	0	0	0	0	0	0	0	0	
20				घ	0	0	0	0	0	0	0	0	0	0	0	0	0	0	0	0	
21				ङ	0	0	0	0	0	0	0	0	0	0	0	0	0	0	0	0	
22				च	0	0	0	0	0	0	0	0	0	0	0	0	0	0	0	0	
23				छ	0	0	0	0	0	0	0	0	0	0	0	0	0	0	0	0	
24				ज	0	0	0	0	0	0	0	0	0	0	0	0	0	0	0	0	
25				झ	0	0	0	0	0	0	0	0	0	0	0	0	0	0	0	0	
26				ञ	0	0	0	0	0	0	0	0	0	0	0	0	0	0	0	4	0
27				अन्य धाराएँ			9	0	0	0	0	0	0	0	0	0	0	0	0	0	0
28							11	0	0	0	0	0	0	0	0	0	0	0	0	0	0
29							24	0	0	0	0	0	0	0	0	0	0	0	0	0	0
30				अन्य			0	4	0	0	0	0	0	0	3	0	0	0	0	0	1
कुल (17 से 30)				0	4	0	0	0	0	0	0	3	0	0	0	0	5	1			

\* अनुरोधों को अस्वीकृत करते समय कितने प्रावधानों का आह्वान किया गया

\*\* सूचना का अधिकार अधिनियम, 2005 की संगत धाराएँ

नोट :- उपरोक्त आंकड़े लोक प्राधिकारियों द्वारा एप्पकॉम्स साफ्टवेयर पर दाखिल त्रैमासिक विवरणों के आधार पर संकलित किए गए हैं, जो वित्तीय वर्ष के अंत तक पूरा हो चुका है। किसी लोक प्राधिकारी द्वारा आंकड़े दाखिल नहीं किए जाने की स्थिति में, यह साफ्टवेयर/वार्षिक प्रतिवेदन में प्रदर्शित नहीं होगा।

क्र.सं.	मंत्रालय / विभाग / संगठन												18.4.36	18.4.37	18.4.38	18.4.39	18.4.40	18.4.41	18.4.42	18.4.43	18.4.44	18.4.45	18.4.46	18.4.47	18.4.48	
													डी.आर.टी., विद्यापत्तनम	डी.आर.टी-II, चेन्नई	डी.आर.टी-II, दिल्ली	डी.आर.टी-II, चेन्नई	डी.आर.टी-III, दिल्ली	डी.आर.टी., जयपुर	भारतीय आयात निर्यात बैंक (ई.एफ.आई.एम. बैंक)	भारतीय साधारण बीमा निगम	इंडिया इन्फोटेक फाइनेंस कंपनी लिमिटेड (आई.आई.एफ.सी.एल.)	राष्ट्रीय कृषि एवं ग्रामीण विकास बैंक (एनपीएआरडी)	पेंशन कोष विनियामक एवं विकास प्राधिकरण	न्यू इंडिया बीमा कंपनी लिमिटेड	बैंक ऑफ महाराष्ट्र	
1	सूचना का अधिकार अधिनियम के अधीन प्राप्त अनुरोधों का अधिशेष (1 अप्रैल की यथास्थिति)												3	0	0	0	0	0	0	1	1	104	6	115	13	
2	वर्ष के दौरान प्राप्त अनुरोधों की संख्या												3	13	0	0	6	4	175	167	79	1801	717	1591	1599	
3	अनुरोधों की कुल संख्या (कॉलम 1+2)												6	13	0	0	6	4	175	168	80	1905	723	1706	1612	
4	धारा 6(3) के अंतर्गत अन्य लोक प्राधिकारियों को स्थानांतरित अनुरोधों की संख्या												0	0	0	0	0	0	0	16	1	271	32	82	170	
5	प्राप्त अपीलों की कुल संख्या												0	5	2	0	1	0	0	7	3	191	44	302	227	
6	निस्तारित अपीलों की कुल संख्या												0	5	2	0	1	0	0	7	3	178	41	302	33	
7	निर्णय, जहाँ सूचना के लिए आवेदनों को अस्वीकृत किया गया												1 (33%)	5 (38%)	0	0	0	0	0	19 (11%)	8 (10%)	5 (0%)	0	313 (20%)	422 (26%)	
8	मामलों की संख्या जहाँ सूचना का अधिकार अधिनियम के प्रशासन के संबंध में किसी अधिकारी के विरुद्ध अनुशासनिक कार्यवाही की गई												0	0	0	0	0	0	0	0	0	0	0	0	0	0
9	संग्रहित शुल्क (आवेदन) (रूपए)												0	90	0	0	50	0	1	940	20	3440	4990	13778	7940	
10	संग्रहित अतिरिक्त प्रभार (रूपए)												0	0	0	0	0	0	0	0	0	2078	0	32326	0	
11	संग्रहित अर्धदण्ड (रूपए)												0	0	0	0	0	0	0	0	0	0	0	6000	0	
12	संग्रहित कुल राशि (शुल्क+अति. प्रभार+जुर्माना) (रूपए)												0	90	0	0	50	0	1	940	20	5518	4990	52104	7940	
13	नियुक्त सी.ए.पी.आई.ओ. की संख्या (अ)												0	0	0	0	1	1	0	1	0	0	1	0	0	
14	नियुक्त सी.पी.आई.ओ. की संख्या (ब)												0	1	1	1	1	1	1	1	1	35	0	43	38	
15	नियुक्त प्र. अ. प्रा. की संख्या (स)												0	1	1	1	1	1	1	1	1	1	0	1	38	
16	कुल (अ+ब + स)												0	2	2	2	3	3	2	3	2	36	1	44	76	
17	*	**	धारा 8(1)	क	0	0	0	0	0	0	4	0	0	0	0	1	0									
18				ख	0	0	0	0	0	0	0	0	0	0	0	0	0	0								
19				ग	0	0	0	0	0	0	0	0	0	0	0	0	0	0								
20				घ	0	0	0	0	0	0	9	2	0	0	0	111	79									
21				ङ	0	0	0	0	0	0	5	0	0	0	0	54	91									
22				च	0	0	0	0	0	0	4	0	0	0	0	0	1									
23				छ	0	0	0	0	0	0	0	0	0	0	0	12	4									
24				ज	0	0	0	0	0	0	0	0	0	0	0	39	9									
25				झ	0	0	0	0	0	0	0	0	0	0	0	0	0									
26				ञ	0	0	0	0	0	0	7	4	0	0	0	148	252									
27				अन्य धाराएँ	9	0	0	0	0	0	1	0	0	0	0	4	0									
28					11	0	0	0	0	0	0	0	0	0	0	24	1									
29					24	0	0	0	0	0	0	0	0	0	0	0	0									
30					अन्य	0	0	0	0	0	0	18	0	5	0	121	48									
कुल (17 से 30)					0	0	0	0	0	30	24	0	5	0	514	485										

\* अनुरोधों को अस्वीकृत करते समय कितने प्रावधानों का आह्वान किया गया

\*\* सूचना का अधिकार अधिनियम, 2005 की संगत धाराएँ

नोट :- उपरोक्त आंकड़े लोक प्राधिकारियों द्वारा एप्पकॉम्स साफ्टवेयर पर दाखिल त्रैमासिक विवरणों के आधार पर संकलित किए गए हैं, जो वित्तीय वर्ष के अंत तक पूरा हो चुका है। किसी लोक प्राधिकारी द्वारा आंकड़े दाखिल नहीं किए जाने की स्थिति में, यह साफ्टवेयर/वार्षिक प्रतिवेदन में प्रदर्शित नहीं होगा।

क्र.सं.	मंत्रालय / विभाग / संगठन			18.4.49	18.4.50	18.4.51	18.4.52	18.4.53	18.4.54	18.4.55	18.4.56	18.4.57			
				भारतीय जीवन बीमा निगम	भारतीय लघु उद्योग विकास बैंक. (एसआईडीबीआई)	रिजर्व बैंक ऑफ इंडिया	राष्ट्रीय बीमा कंपनी लिमिटेड	सेंट्रल बैंक	पंजाब नेशनल बैंक	यूनियन बैंक ऑफ इंडिया	बैंक ऑफ बड़ोदा	केनरा बैंक			
1	सूचना का अधिकार अधिनियम के अधीन प्राप्त अनुरोधों का अधिशेष (1 अप्रैल की यथास्थिति)			1307	9	2553	36	130	184	0	184	184			
2	वर्ष के दौरान प्राप्त अनुरोधों की संख्या			11914	190	18617	1244	3009	7890	2988	3447	3924			
3	अनुरोधों की कुल संख्या (कॉलम 1+2)			13221	199	21170	1280	3139	8074	2988	3631	4108			
4	धारा 6(3) के अंतर्गत अन्य लोक प्राधिकारियों को स्थानांतरित अनुरोधों की संख्या			2	21	1581	136	0	0	43	52	0			
5	प्राप्त अपीलों की कुल संख्या			1957	34	2126	167	698	859	312	788	752			
6	निस्तारित अपीलों की कुल संख्या			1811	8	314	167	354	741	35	746	565			
7	निर्णय, जहाँ सूचना के लिए आवेदनों को अस्वीकृत किया गया			432 (4%)	0	1210 (6%)	162 (13%)	665 (22%)	1967 (25%)	952 (32%)	370 (11%)	1089 (28%)			
8	मामलों की संख्या जहाँ सूचना का अधिकार अधिनियम के प्रशासन के संबंध में किसी अधिकारी के विरुद्ध अनुशासनिक कार्यवाही की गई			0	0	0	0	0	0	0	0	0			
9	संग्रहित शुल्क (आवेदन) (रूपए)			53122	1850	36235	8843	16814	34405	21630	32010	35200			
10	संग्रहित अतिरिक्त प्रभार (रूपए)			29392	0	2200	17710	20	1790	0	852	0			
11	संग्रहित अर्धदण्ड (रूपए)			0	0	0	1000	10000	0	35000	0	0			
12	संग्रहित कुल राशि (शुल्क+अति. प्रभार+जुर्माना) (रूपए)			82514	1850	38435	27553	26834	36195	56630	32862	35200			
13	नियुक्त सी.ए.पी.आई.ओ. की संख्या (अ)			3676	83	57	583	0	1	9587	0	10391			
14	नियुक्त सी.पी.आई.ओ. की संख्या (ब)			130	1	57	414	119	186	127	170	201			
15	नियुक्त प्र. अ. प्रा. की संख्या (स)			130	1	1	36	11	186	20	20	201			
16	कुल (अ+ब + स)			3936	85	115	1033	130	373	9734	190	10793			
17	*	**	धारा 8(1)	क	0	0	2	0	0	0	0	1	0		
18				ख	0	0	0	0	0	0	0	0	0	1	0
19				ग	0	0	0	0	0	0	0	0	0	0	0
20				घ	228	12	4	7	94	469	363	84	309		
21				ङ	157	9	5	0	77	464	266	114	310		
22				च	0	0	0	3	5	0	0	0	0		
23				छ	65	0	1	0	8	42	0	1	0		
24				ज	66	1	5	0	2	21	9	5	0		
25				झ	0	0	0	0	1	0	0	2	0		
26				ञ	427	8	5	48	285	480	330	202	165		
27				अन्य धाराएँ			9	0	0	0	0	0	0	0	0
28							11	14	0	0	2	0	0	6	0
29							24	0	0	0	2	0	0	0	0
30				अन्य	393	21	0	104	189	489	0	142	315		
कुल (17 से 30)				1350	51	22	162	665	1965	968	558	1099			

\* अनुरोधों को अस्वीकृत करते समय कितने प्रावधानों का आह्वान किया गया

\*\* सूचना का अधिकार अधिनियम, 2005 की संगत धाराएँ

नोट :- उपरोक्त आंकड़े लोक प्राधिकारियों द्वारा एपिकॉम्स साफ्टवेयर पर दाखिल त्रैमासिक विवरणों के आधार पर संकलित किए गए हैं, जो वित्तीय वर्ष के अंत तक पूरा हो चुका है। किसी लोक प्राधिकारी द्वारा आंकड़े दाखिल नहीं किए जाने की स्थिति में, यह साफ्टवेयर/वार्षिक प्रतिवेदन में प्रदर्शित नहीं होगा।

क्र.सं.	मंत्रालय / विभाग / संगठन			18-4.58	18-4.59	18-4.60	18-4.61	18-4.62	18-4.63	18-4.64	18-4.65	18-4.66	18-4.67	18-4.68			
				आईडीपीआई बैंक लिमिटेड	इंडियन ओवरसीज बैंक	ओरिएंटल बीमा कंपनी लिमिटेड	नेशनल हाकसिंग बैंक (एनएचबी)	पंजाब एण्ड सिंध बैंक	भारतीय स्टेट बैंक	यूनाइटेड कमर्शियल बैंक (यूसीबी)	यूनाइटेड इंडिया इन्श्योरेंस कंपनी लिमिटेड	बीमा नियामक विकास प्राधिकरण	भारतीय कृषि बीमा कंपनी लिमिटेड	कै.आर.टी-11, एनकिलुम			
1	सूचना का अधिकार अधिनियम के अधीन प्राप्त अनुरोधों का अधिशेष (1 अप्रैल की यथास्थिति)			41	80	289	38	8	1298	26	47	124	1	0			
2	वर्ष के दौरान प्राप्त अनुरोधों की संख्या			808	1621	1750	1694	934	33694	1080	1875	1769	214	2			
3	अनुरोधों की कुल संख्या (कॉलम 1+2)			<b>849</b>	<b>1701</b>	<b>2039</b>	<b>1732</b>	<b>942</b>	<b>34992</b>	<b>1106</b>	<b>1922</b>	<b>1893</b>	<b>215</b>	<b>2</b>			
4	धारा 6(3) के अंतर्गत अन्य लोक प्राधिकारियों को स्थानांतरित अनुरोधों की संख्या			3	0	108	18	42	1982	341	0	94	52	0			
5	प्राप्त अपीलों की कुल संख्या			177	268	233	145	85	4990	271	258	245	22	0			
6	निस्तारित अपीलों की कुल संख्या			99	231	194	134	33	3217	254	221	238	21	0			
7	निर्णय, जहाँ सूचना के लिए आवेदनों को अस्वीकृत किया गया			94 (12%)	219 (14%)	154 (9%)	0	225 (24%)	3062 (9%)	68 (6%)	284 (15%)	69 (4%)	8 (4%)	0			
8	मामलों की संख्या जहाँ सूचना का अधिकार अधिनियम के प्रशासन के संबंध में किसी अधिकारी के विरुद्ध अनुशासनिक कार्यवाही की गई			0	0	0	0	0	0	0	0	0	0	0			
9	संग्रहित शुल्क (आवेदन) (रूपए)			3246	7670	8840	1240	3240	159464	180	17820	5002	1560	10			
10	संग्रहित अतिरिक्त प्रभार (रूपए)			0	0	11842	0	28	6864	0	25062	800	0	0			
11	संग्रहित अर्धदण्ड (रूपए)			0	0	0	0	0	445000	0	0	0	0	0			
12	संग्रहित कुल राशि (शुल्क+अति. प्रभार+जुर्माना) (रूपए)			<b>3246</b>	<b>7670</b>	<b>20682</b>	<b>1240</b>	<b>3268</b>	<b>611328</b>	<b>180</b>	<b>42882</b>	<b>5802</b>	<b>1560</b>	<b>10</b>			
13	नियुक्त सी.ए.पी.आई.ओ. की संख्या (अ)			1887	48	0	1	0	22173	0	0	2	1	0			
14	नियुक्त सी.पी.आई.ओ. की संख्या (ब)			26	1	32	1	26	1201	44	0	19	19	1			
15	नियुक्त प्र. अ. प्रा. की संख्या (स)			1	1	32	1	1	111	43	0	1	1	1			
16	कुल (अ+ब + स)			<b>1914</b>	<b>50</b>	<b>64</b>	<b>3</b>	<b>27</b>	<b>23485</b>	<b>87</b>	<b>0</b>	<b>22</b>	<b>21</b>	<b>2</b>			
17	*	**	धारा 8(1)	क	0	0	0	0	0	1	1	0	1	0	0		
18				ख	0	0	0	0	0	0	0	1	4	0	0	0	
19				ग	0	0	0	0	0	0	0	0	0	0	0	0	
20				घ	140	29	11	0	6	325	6	46	27	0	0		
21				ङ	71	112	15	0	11	488	11	23	12	1	0		
22				च	0	0	0	0	0	32	0	0	0	0	0		
23				छ	0	0	5	0	0	11	0	27	0	0	0		
24				ज	1	0	8	0	7	32	4	41	2	0	0		
25				झ	0	0	0	0	0	55	2	0	0	0	0		
26				ञ	67	31	89	0	130	778	28	119	26	4	0		
27				अन्य धाराएँ			9	0	0	0	0	0	12	0	0	0	
28							11	0	0	0	0	3	2	1	1	0	0
29							24	0	0	0	0	0	0	0	0	0	0
30							अन्य	52	85	26	0	73	1510	13	43	3	4
कुल (17 से 30)				<b>331</b>	<b>257</b>	<b>154</b>	<b>0</b>	<b>227</b>	<b>3235</b>	<b>68</b>	<b>316</b>	<b>72</b>	<b>9</b>	<b>0</b>			

\* अनुरोधों को अस्वीकृत करते समय कितने प्रावधानों का आह्वान किया गया

\*\* सूचना का अधिकार अधिनियम, 2005 की संगत धाराएँ

**नोट :-** उपरोक्त आंकड़े लोक प्राधिकारियों द्वारा एप्पकॉम्स साफ्टवेयर पर दाखिल त्रैमासिक विवरणों के आधार पर संकलित किए गए हैं, जो वित्तीय वर्ष के अंत तक पूरा हो चुका है। किसी लोक प्राधिकारी द्वारा आंकड़े दाखिल नहीं किए जाने की स्थिति में, यह साफ्टवेयर/वार्षिक प्रतिवेदन में प्रदर्शित नहीं होगा।

क्र.सं.	मंत्रालय / विभाग / संगठन										18.4.69	18.4.70	18.4.71	18.4.72	18.4.73	18.4.74	18.4.75	18.4.76	18.4.77	18.4.78	18.4.79	18.4.80	18.4.81	18.4.82	18.4.83	18.4.84	18.4.85	18.4.86	
											डी.आर.टी-II, कोलकाता	भारतीय बीमाकंक संस्थान	डी.आर.टी-II, हैदराबाद	डी.आर.टी, देहरादून	ऋण वसूली व्यापारिकरण-III चण्डीगढ़	ऋण वसूली व्यापारिकरण-I बंगलौर	ऋण वसूली व्यापारिकरण-II बंगलौर	डी.आर.टी, सिलीगुड़ी	बीमा लोकपाल का कार्यालय, मुम्बई	बीमा लोकपाल का कार्यालय, अहमदाबाद	बीमा लोकपाल का कार्यालय, नई दिल्ली	बीमा लोकपाल का कार्यालय, भोपाल	बीमा लोकपाल का कार्यालय, चण्डीगढ़	बीमा लोकपाल का कार्यालय, चेन्नई	बीमा लोकपाल का कार्यालय, गुवाहाटी	बीमा लोकपाल का कार्यालय, जयपुर	बीमा लोकपाल का कार्यालय, एनफिल्डलम	बीमा लोकपाल का कार्यालय, कोलकाता	
1	सूचना का अधिकार अधिनियम के अधीन प्राप्त अनुरोधों का अधिशेष (1 अप्रैल की यथास्थिति)										0	1	0	0	0	0	0	0	12	0	2	0	1	0	1	0	1	0	
2	वर्ष के दौरान प्राप्त अनुरोधों की संख्या										8	0	5	5	5	11	3	2	31	22	30	6	12	32	0	22	5	15	
3	अनुरोधों की कुल संख्या (कॉलम 1+2)										8	1	5	5	5	11	3	2	43	22	32	6	13	32	1	22	6	15	
4	धारा 6(3) के अंतर्गत अन्य लोक प्राधिकारियों को स्थानांतरित अनुरोधों की संख्या										1	0	1	0	1	0	0	0	5	1	4	0	0	0	0	4	0	7	
5	प्राप्त अपीलों की कुल संख्या										1	0	0	3	0	0	0	0	4	2	2	3	2	3	0	0	0	1	
6	निस्तारित अपीलों की कुल संख्या										0	0	0	3	0	0	0	0	3	2	2	3	2	2	0	0	0	1	
7	निर्णय, जहाँ सूचना के लिए आवेदनों को अस्वीकृत किया गया										0	0	1 (20%)	0	0	1 (9%)	0	0	0	0	0	0	0	0	0	0	0	0	1 (7%)
8	मामलों की संख्या जहाँ सूचना का अधिकार अधिनियम के प्रशासन के संबंध में किसी अधिकारी के विरुद्ध अनुशासनिक कार्यवाही की गई										0	0	0	0	0	0	0	0	0	0	0	0	0	0	0	0	0	0	
9	संग्रहित शुल्क (आवेदन) (रूपए)										0	0	30	20	0	100	30	0	70	160	100	20	80	40	0	50	30	120	
10	संग्रहित अतिरिक्त प्रभार (रूपए)										0	0	0	0	0	0	4720	0	0	0	0	0	810	0	0	0	382	90	
11	संग्रहित अर्धदण्ड (रूपए)										0	0	0	0	0	0	0	0	0	0	0	0	0	0	0	0	0	0	
12	संग्रहित कुल राशि (शुल्क+अति. प्रभार+जुर्माना) (रूपए)										0	0	30	20	0	100	4750	0	70	160	100	20	890	40	0	50	412	210	
13	नियुक्त सी.ए.पी.आई.ओ. की संख्या (अ)										0	1	0	0	1	0	1	0	0	1	0	1	2	1	1	0	0	0	
14	नियुक्त सी.पी.आई.ओ. की संख्या (ब)										1	1	1	0	1	0	1	1	1	1	1	1	1	1	1	1	0	1	1
15	नियुक्त प्र. अ. प्रा. की संख्या (स)										1	1	1	0	1	0	1	1	0	1	1	1	1	1	1	1	0	1	1
16	कुल (अ+ब + स)										2	3	2	0	3	0	3	2	1	3	2	3	4	3	3	0	2	2	
17	*	**	धारा 8(1)	क	0	0	0	0	0	0	0	0	0	0	0	0	0	0	0	0	0	0	0	0	0	0			
18				ख	0	0	0	0	0	0	0	0	0	0	0	0	0	0	0	0	0	0	0	0	0	0	0		
19				ग	0	0	0	0	0	0	0	0	0	0	0	0	0	0	0	0	0	0	0	0	0	0	0		
20				घ	0	0	0	0	0	0	0	0	0	0	0	0	0	0	0	0	0	0	0	0	0	0	0		
21				ङ	0	0	0	0	0	0	0	0	0	0	0	0	0	0	0	0	0	0	0	0	0	0	0		
22				च	0	0	0	0	0	0	0	0	0	0	0	0	0	0	0	0	0	0	0	0	0	0	0		
23				छ	0	0	0	0	0	0	0	0	0	0	0	0	0	0	0	0	0	0	0	0	0	0	0		
24				ज	0	0	0	0	0	0	0	0	0	0	0	0	0	0	0	0	0	0	0	0	0	0	0		
25				झ	0	0	0	0	0	0	0	0	0	0	0	0	0	0	0	0	0	0	0	0	0	0	0		
26				ञ	0	0	0	0	0	0	0	0	0	0	0	0	0	0	0	0	0	0	0	0	0	0	0		
27				अन्य धाराएँ			9	0	0	0	0	0	0	0	0	0	0	0	0	0	0	0	0	0	0	0	0	0	
28							11	0	0	0	0	0	0	0	0	0	0	0	0	0	0	0	0	0	0	0	0	0	
29							24	0	0	0	0	0	0	0	0	0	0	0	0	0	0	0	0	0	0	0	0	0	
30							अन्य	0	0	0	0	0	11	0	0	1	0	0	0	0	0	0	0	0	0	0	0	1	
कुल (17 से 30)					0	0	0	0	0	11	0	0	1	0	0	0	0	0	0	0	0	0	0	0	1				

\* अनुरोधों को अस्वीकृत करते समय कितने प्रावधानों का आह्वान किया गया

\*\* सूचना का अधिकार अधिनियम, 2005 की संगत धाराएँ

नोट :- उपरोक्त आंकड़े लोक प्राधिकारियों द्वारा एपिकॉम्स साफ्टवेयर पर दाखिल त्रैमासिक विवरणों के आधार पर संकलित किए गए हैं, जो वित्तीय वर्ष के अंत तक पूरा हो चुका है। किसी लोक प्राधिकारी द्वारा आंकड़े दाखिल नहीं किए जाने की स्थिति में, यह साफ्टवेयर/वार्षिक प्रतिवेदन में प्रदर्शित नहीं होगा।

क्र.सं.	मंत्रालय / विभाग / संगठन				18.4.87	18.4.88	18.4.89	18.4.90	18.4.91	18.4.92	18.4.93	विभाग का योग	18.5	18.5.1	18.5.2	18.5.3		
					बीमा लोकपाल का कार्यालय, लखनऊ	बीमा लोकपाल का कार्यालय, नोएडा	बीमा लोकपाल का कार्यालय, पटना	बीमा लोकपाल का कार्यालय, पुणे	बीमा लोकपाल का कार्यालय, हैदराबाद	बैकस बोर्ड बुरो	बीमाकर्ता कार्यकारी परिषद							
1	सूचना का अधिकार अधिनियम के अधीन प्राप्त अनुरोधों का अधिशेष (1 अप्रैल की यथास्थिति)				0	0	0	0	1	0	0	7870		0	0	6		
2	वर्ष के दौरान प्राप्त अनुरोधों की संख्या				17	7	5	10	14	10	24	121817		669	22	127		
3	अनुरोधों की कुल संख्या (कॉलम 1+2)				17	7	5	10	15	10	24	129687		669	22	133		
4	धारा 6(3) के अंतर्गत अन्य लोक प्राधिकारियों को स्थानांतरित अनुरोधों की संख्या				0	0	0	0	11	0	7	8140		180	7	6		
5	प्राप्त अपीलों की कुल संख्या				0	0	1	0	2	4	1	17152		37	2	11		
6	निस्तारित अपीलों की कुल संख्या				0	0	0	0	2	4	1	11013		37	2	6		
7	निर्णय, जहाँ सूचना के लिए आवेदनों को अस्वीकृत किया गया				0	1 (14%)	3 (60%)	0	0	0	0	13605 (11%)		10 (1%)	0	21 (17%)		
8	मामलों की संख्या जहाँ सूचना का अधिकार अधिनियम के प्रशासन के संबंध में किसी अधिकारी के विरुद्ध अनुशासनिक कार्यवाही की गई				0	0	0	0	0	0	0	0		0	0	0		
9	संग्रहित शुल्क (आवेदन) (रूपए)				0	20	50	0	110	90	220	560325		3980	50	1155		
10	संग्रहित अतिरिक्त प्रभार (रूपए)				0	0	0	0	0	0	0	138928		0	0	0		
11	संग्रहित अर्धदण्ड (रूपए)				0	0	0	0	0	0	0	557000		0	0	0		
12	संग्रहित कुल राशि (शुल्क+अति. प्रभार+जुर्माना) (रूपए)				0	20	50	0	110	90	220	1256253		3980	50	1155		
13	नियुक्त सी.ए.पी.आई.ओ. की संख्या (अ)				0	1	0	0	0	1	0	53748		11	0	0		
14	नियुक्त सी.पी.आई.ओ. की संख्या (ब)				1	0	0	0	1	1	1	3046		11	1	1		
15	नियुक्त प्र. अ. प्रा. की संख्या (स)				1	0	0	0	1	1	1	989		10	1	1		
16	कुल (अ+ब + स)				2	1	0	0	2	3	2	57783		32	2	2		
17	*	**	धारा 8(1)	क	0	0	0	0	0	0	0	13		0	0	0		
18				ख	0	0	0	0	0	0	0	0	0	9		0	0	0
19				ग	0	0	0	0	0	0	0	0	0	0		0	0	0
20				घ	0	0	0	0	0	0	0	0	0	2798		0	0	0
21				ङ	0	0	0	0	0	0	0	0	0	2656		0	0	23
22				च	0	0	0	0	0	0	0	0	0	46		0	0	0
23				छ	0	0	0	0	0	0	0	0	0	206		0	0	0
24				ज	0	0	0	0	0	0	0	0	0	295		0	0	0
25				झ	0	0	0	0	0	0	0	0	0	60		0	0	0
26				ञ	0	0	0	0	0	0	0	0	0	4181		0	0	23
27				अन्य धाराएँ			9	0	0	0	0	0	0	17		0	0	0
28							11	0	0	0	0	0	0	63		0	0	0
29							24	0	0	0	0	0	0	2		0	0	0
30							अन्य	0	0	0	0	0	0	3959		10	0	1
कुल (17 से 30)					0	0	0	0	0	0	14305		10	0	47			

निवेश और लोक संपत्ति प्रबंधन विभाग

\* अनुरोधों को अस्वीकृत करते समय कितने प्रावधानों का आह्वान किया गया

\*\* सूचना का अधिकार अधिनियम, 2005 की संगत धाराएँ

नोट :- उपरोक्त आंकड़े लोक प्राधिकारियों द्वारा एप्पकॉम्स साफ्टवेयर पर दाखिल त्रैमासिक विवरणों के आधार पर संकलित किए गए हैं, जो वित्तीय वर्ष के अंत तक पूरा हो चुका है। किसी लोक प्राधिकारी द्वारा आंकड़े दाखिल नहीं किए जाने की स्थिति में, यह साफ्टवेयर/वार्षिक प्रतिवेदन में प्रदर्शित नहीं होगा।

क्र.सं.	मंत्रालय / विभाग / संगठन			विभाग का योग	मंत्रालय का योग	19														
						19.1	19.1.1	19.1.2	19.1.3	19.1.4	19.1.5	19.1.6	19.1.7							
1	सूचना का अधिकार अधिनियम के अधीन प्राप्त अनुरोधों का अधिशेष (1 अप्रैल की यथास्थिति)			6	15110															
2	वर्ष के दौरान प्राप्त अनुरोधों की संख्या			818	170547															
3	अनुरोधों की कुल संख्या (कॉलम 1+2)			824	185657	1	39	192	40	632	1486	262								
4	धारा 6(3) के अंतर्गत अन्य लोक प्राधिकारियों को स्थानांतरित अनुरोधों की संख्या			193	22049	0	0	0	0	57	184	0								
5	प्राप्त अपीलों की कुल संख्या			50	21390	0	8	24	2	68	133	17								
6	निस्तारित अपीलों की कुल संख्या			45	13146	0	5	21	2	62	91	17								
7	निर्णय, जहाँ सूचना के लिए आवेदनों को अस्वीकृत किया गया			31 (4%)	17252 (10%)	0	0	15 (9%)	0	0	8 (1%)	1 (0%)								
8	मामलों की संख्या जहाँ सूचना का अधिकार अधिनियम के प्रशासन के संबंध में किसी अधिकारी के विरुद्ध अनुशासनिक कार्यवाही की गई			0	2	0	0	0	0	0	0	0								
9	संग्रहित शुल्क (आवेदन) (रूपए)			5185	702270	0	300	910	220	1120	2380	1280								
10	संग्रहित अतिरिक्त प्रभार (रूपए)			0	181781	0	10	612	138	480	2024	120								
11	संग्रहित अर्धदण्ड (रूपए)			0	557501	0	0	0	0	0	0	0								
12	संग्रहित कुल राशि (शुल्क+अति. प्रभार+जुर्माना) (रूपए)			5185	1441552	0	310	1522	358	1600	4404	1400								
13	नियुक्त सी.ए.पी.आई.ओ. की संख्या (अ)			11	54252	0	0	2	0	0	27	0								
14	नियुक्त सी.पी.आई.ओ. की संख्या (ब)			13	5872	1	3	1	1	104	27	1								
15	नियुक्त प्र. अ. प्रा. की संख्या (स)			12	1903	1	1	1	1	6	27	1								
16	कुल (अ+ब + स)			36	62027	2	4	4	2	110	81	2								
17	*	**	धारा 8(1)	क	0	79	0	0	0	0	0	0								
18				ख	0	9	0	0	0	0	0	0	0	0						
19				ग	0	0	0	0	0	0	0	0	0	0						
20				घ	0	3129	0	0	0	0	0	0	2	0						
21				ङ	23	2918	0	0	18	0	0	0	0	0						
22				च	0	78	0	0	0	0	0	0	0	0						
23				छ	0	260	0	0	0	0	0	0	0	0						
24				ज	0	706	0	0	0	0	0	0	0	0						
25				झ	0	124	0	0	0	0	0	0	0	0						
26				ञ	23	5210	0	0	18	2	0	0	0	0						
27				अन्य धाराएँ			9	0	36	0	0	0	0	0	0					
28							11	0	93	0	0	0	0	0	0					
29							24	0	1015	0	0	0	0	0	0					
30							अन्य	11	5278	0	0	0	0	0	1					
कुल (17 से 30)				57	18935	0	0	36	2	0	2	1								

\* अनुरोधों को अस्वीकृत करते समय कितने प्रावधानों का आह्वान किया गया

\*\* सूचना का अधिकार अधिनियम, 2005 की संगत धाराएँ

नोट :- उपरोक्त आंकड़े लोक प्राधिकारियों द्वारा एपिकॉम्स साफ्टवेयर पर दाखिल त्रैमासिक विवरणों के आधार पर संकलित किए गए हैं, जो वित्तीय वर्ष के अंत तक पूरा हो चुका है। किसी लोक प्राधिकारी द्वारा आंकड़े दाखिल नहीं किए जाने की स्थिति में, यह साफ्टवेयर/वार्षिक प्रतिवेदन में प्रदर्शित नहीं होगा।

क्र.सं.	मंत्रालय / विभाग / संगठन												19.1.8	19.1.9	19.1.10	19.1.11	19.1.12	19.1.13	19.1.14	19.1.15	19.1.16	19.1.17	19.1.18	19.1.19	19.1.20	19.1.21	19.1.22	
													राष्ट्रीय रोग नियंत्रण केंद्र, दिल्ली	राष्ट्रीय यक्षा एवं श्वसन रोग संस्थान	क्षेत्रीय औपचि परीक्षण, प्रयोगशाला,	एयरपोर्ट बोर्डर क्वारन्टिन, अमृतसर	एयरपोर्ट हेल्थ आर्गनाइजेशन, दिल्ली	एयरपोर्ट हेल्थ आर्गनाइजेशन, कोलकाता	एयरपोर्ट हेल्थ आर्गनाइजेशन, चेन्नई	एयरपोर्ट हेल्थ आर्गनाइजेशन, तिरुचेरपल्ली	ऑल इंडिया इंस्टीट्यूट ऑफ हार्डजीन एण्ड पब्लिक हेल्थ, कोलकाता	अखिल भारतीय आयुर्विज्ञान संस्थान	अखिल भारतीय भौतिक चिकित्सा एवं पुनर्वास संस्थान, मुंबई	अखिल भारतीय वाणी और श्रवण संस्थान	सहा. ड्रग कंट्रोलर (I), अहमदाबाद	सहा. ड्रग कंट्रोलर (I), चेन्नई	सहा. ड्रग कंट्रोलर (I), कोलकाता	
1	सूचना का अधिकार अधिनियम के अधीन प्राप्त अनुरोधों का अधिशेष (1 अप्रैल की यथास्थिति)												9	0	1	2	0	10	0	6	12	19	5	7	2	0	0	
2	वर्ष के दौरान प्राप्त अनुरोधों की संख्या												1344	77	7	0	6	2	2	8	135	5741	25	79	32	12	9	
3	अनुरोधों की कुल संख्या (कॉलम 1+2)												1353	77	8	2	6	12	2	14	147	5760	30	86	34	12	9	
4	धारा 6(3) के अंतर्गत अन्य लोक प्राधिकारियों को स्थानांतरित अनुरोधों की संख्या												115	0	0	0	0	0	0	0	29	1375	4	4	0	3	0	
5	प्राप्त अपीलों की कुल संख्या												56	23	0	0	0	0	0	0	4	663	0	2	0	0	1	
6	निस्तारित अपीलों की कुल संख्या												54	3	0	0	0	0	0	0	4	352	0	2	0	0	1	
7	निर्णय, जहाँ सूचना के लिए आवेदनों को अस्वीकृत किया गया												14 (1%)	2 (3%)	0	0	0	0	0	0	0	118 (2%)	0	1 (1%)	10 (31%)	0	0	
8	मामलों की संख्या जहाँ सूचना का अधिकार अधिनियम के प्रशासन के संबंध में किसी अधिकारी के विरुद्ध अनुशासनिक कार्यवाही की गई												0	0	0	0	0	0	0	0	0	0	0	0	0	0	0	
9	संग्रहित शुल्क (आवेदन) (रूपए)												80	570	0	0	20	0	0	0	10	5141	40	550	180	0	0	
10	संग्रहित अतिरिक्त प्रभार (रूपए)												0	56	0	0	0	0	0	0	0	2494	0	178	0	0	0	
11	संग्रहित अर्धदण्ड (रूपए)												0	0	0	0	0	0	0	0	0	0	0	0	0	0	0	
12	संग्रहित कुल राशि (शुल्क+अति. प्रभार+जुर्माना) (रूपए)												80	626	0	0	20	0	0	0	10	7635	40	728	180	0	0	
13	नियुक्त सी.ए.पी.आई.ओ. की संख्या (अ)												1	0	0	0	1	0	1	1	3	81	1	1	0	0	0	
14	नियुक्त सी.पी.आई.ओ. की संख्या (ब)												1	1	1	1	1	0	1	1	1	105	4	1	1	2	1	
15	नियुक्त प्र. अ. प्रा. की संख्या (स)												1	1	1	0	1	0	0	1	1	56	1	1	0	1	0	
16	कुल (अ+ब + स)												3	2	2	1	3	0	2	3	5	242	6	3	1	3	1	
17	*	**	धारा 8(1)	क	0	0	0	0	0	0	0	0	0	0	0	0	0	0	0	0	0	0	0	0	0	0		
18				ख	0	0	0	0	0	0	0	0	0	0	0	0	0	0	0	0	0	0	0	0	0	0	0	0
19				ग	0	0	0	0	0	0	0	0	0	0	0	0	0	0	0	0	0	0	0	0	0	0	0	0
20				घ	0	0	0	0	0	0	0	0	0	0	0	0	0	44	0	0	0	0	0	0	0	0	0	0
21				ङ	0	0	3	0	0	0	0	0	0	0	0	0	107	0	0	0	0	0	0	0	0	0	0	0
22				च	0	0	0	0	0	0	0	0	0	0	0	0	75	0	0	0	0	0	0	0	0	0	0	0
23				छ	0	0	0	0	0	0	0	0	0	0	0	0	5	0	0	0	0	0	0	0	0	0	0	0
24				ज	0	0	0	0	0	0	0	0	0	0	0	0	0	0	0	0	0	0	0	0	1	0	0	0
25				झ	0	0	0	0	0	0	0	0	0	0	0	0	4	0	0	0	0	0	0	0	0	0	0	0
26				ञ	0	2	2	0	0	0	0	0	0	0	0	0	52	0	0	0	0	0	0	0	0	0	0	0
27				अन्य धाराएँ			9	0	0	1	0	0	0	0	0	0	0	0	0	0	0	0	0	0	0	0	0	0
28							11	0	0	2	0	0	0	0	0	0	0	0	0	0	0	0	0	0	0	0	0	0
29							24	0	0	0	0	0	0	0	0	0	0	0	0	0	0	0	0	0	0	0	0	0
30							अन्य	7	0	1	0	0	0	0	0	0	0	10	0	1	0	0	0	0	0	0	0	0
कुल (17 से 30)												7	2	9	0	0	0	0	0	0	297	0	1	1	0	0		

\* अनुरोधों को अस्वीकृत करते समय कितने प्रावधानों का आह्वान किया गया

\*\* सूचना का अधिकार अधिनियम, 2005 की संगत धाराएँ

नोट :- उपरोक्त आंकड़े लोक प्राधिकारियों द्वारा एपिकॉम्स साफ्टवेयर पर दाखिल त्रैमासिक विवरणों के आधार पर संकलित किए गए हैं, जो वित्तीय वर्ष के अंत तक पूरा हो चुका है। किसी लोक प्राधिकारी द्वारा आंकड़े दाखिल नहीं किए जाने की स्थिति में, यह साफ्टवेयर/वार्षिक प्रतिवेदन में प्रदर्शित नहीं होगा।

क्र.सं.	मंत्रालय / विभाग / संगठन				19.1.23	19.1.24	19.1.25	19.1.26	19.1.27	19.1.28	19.1.29	19.1.30	19.1.31	19.1.32	19.1.33	19.1.34	19.1.35	19.1.36	19.1.37	19.1.38		
					सहा. ड्रग कंट्रोलर (I), मुंबई	सहा. ड्रग कंट्रोलर (I), नई दिल्ली	सहा. ड्रग कंट्रोलर (I), न्हावा, मुंबई	डी०पी०जी० वैक्सीन प्रयोगशाला, चेन्नई	सेंट्रल ड्रग स्टैनडर्ड कंट्रोल ऑर्गनाइजेशन, कोलकाता	केन्द्रीय औषधि प्रयोगशाला, कोलकाता	सेंट्रल ड्रग स्टैनडर्ड कंट्रोल ऑर्गनाइजेशन, चेन्नई	सेंट्रल ड्रग स्टैनडर्ड कंट्रोल ऑर्गनाइजेशन, वेस्ट जोन, मुंबई	केन्द्रीय औषधि मानक नियंत्रण संगठन, कोचीन	केन्द्रीय औषधि मानक नियंत्रण संगठन, गाजियाबाद	केन्द्रीय औषधि परीक्षण प्रयोगशाला, शाने, मुंबई	केन्द्रीय अनुसंधान संस्थान, कर्नाटकी	वित्तराजान राष्ट्रीय कैंसर अनुसंधान संस्थान, कोलकाता	भारतीय दंतव्य परिषद	डी० आर. एम.एल. अस्पताल, नई दिल्ली	गर्भमंडे मेडिकल स्टोर डिपो, गुवाहाटी		
1	सूचना का अधिकार अधिनियम के अधीन प्राप्त अनुरोधों का अधिशेष (1 अप्रैल की यथास्थिति)				0	0	38	0	0	0	1	43	0	0	4	112	0	23	411	3		
2	वर्ष के दौरान प्राप्त अनुरोधों की संख्या				7	4	12	5	17	18	14	42	5	19	12	28	25	335	1164	4		
3	अनुरोधों की कुल संख्या (कॉलम 1+2)				7	4	50	5	17	18	15	85	5	19	16	140	25	358	1575	7		
4	धारा 6(3) के अंतर्गत अन्य लोक प्राधिकारियों को स्थानांतरित अनुरोधों की संख्या				2	0	0	0	0	0	6	21	0	0	2	0	1	32	0	0		
5	प्राप्त अपीलों की कुल संख्या				0	0	0	0	1	0	1	0	0	0	1	1	0	34	112	0		
6	निस्तारित अपीलों की कुल संख्या				0	0	0	0	1	0	1	0	0	0	1	1	0	31	112	0		
7	निर्णय, जहाँ सूचना के लिए आवेदनों को अस्वीकृत किया गया				0	0	0	0	2 (12%)	7 (39%)	1 (7%)	1 (2%)	0	0	0	0	0	0	0	0		
8	मामलों की संख्या जहाँ सूचना का अधिकार अधिनियम के प्रशासन के संबंध में किसी अधिकारी के विरुद्ध अनुशासनिक कार्यवाही की गई				0	0	0	0	0	0	0	0	0	0	0	0	0	0	0	0		
9	संग्रहित शुल्क (आवेदन) (रूपए)				0	0	0	10	20	0	90	110	0	30	10	200	100	4142	940	0		
10	संग्रहित अतिरिक्त प्रभार (रूपए)				0	0	0	0	0	0	0	0	0	0	100	368	0	7970	580	0		
11	संग्रहित अर्धदण्ड (रूपए)				0	0	0	0	0	0	0	0	0	0	0	0	0	0	0	0		
12	संग्रहित कुल राशि (शुल्क+अति. प्रभार+जुर्माना) (रूपए)				0	0	0	10	20	0	90	110	0	30	110	568	100	12112	1520	0		
13	नियुक्त सी.ए.पी.आई.ओ. की संख्या (अ)				0	1	0	1	0	0	0	1	0	0	0	0	0	0	0	0		
14	नियुक्त सी.पी.आई.ओ. की संख्या (ब)				0	1	1	1	1	0	1	1	1	1	2	1	1	1	1	67	2	
15	नियुक्त प्र. अ. प्रा. की संख्या (स)				1	0	1	1	1	0	1	1	1	0	1	1	1	1	2	1		
16	कुल (अ+ब + स)				1	2	2	3	2	0	2	3	2	1	3	2	2	2	69	3		
17	*	**	धारा 8(1)	क	0	0	0	0	0	0	0	0	0	0	0	0	0	0	0	0		
18				ख	0	0	0	0	0	0	0	0	1	0	0	0	0	0	0	0	0	
19				ग	0	0	0	0	0	0	0	0	0	0	0	0	0	0	0	0	0	
20				घ	0	0	0	0	0	0	0	0	1	0	0	0	0	0	0	0	0	
21				ङ	0	0	0	0	0	0	0	0	0	0	0	0	0	0	0	0	0	
22				च	0	0	0	0	0	0	0	0	0	0	0	0	0	0	0	0	0	
23				छ	0	0	0	0	0	0	0	0	0	0	0	0	0	0	0	0	0	
24				ज	0	0	0	0	2	0	0	0	0	0	0	0	0	0	0	0	0	
25				झ	0	0	0	0	0	0	0	0	0	0	0	0	0	0	0	0	0	
26				ञ	0	0	0	0	0	0	6	0	0	0	0	0	0	0	0	0	24	
27				अन्य धाराएँ			9	0	0	0	0	0	0	0	0	0	0	0	0	0	0	0
28							11	0	0	0	0	0	0	0	0	0	0	0	0	0	0	
29							24	0	0	0	0	0	0	0	0	0	0	0	0	0	0	
30				अन्य	0	0	0	0	0	0	0	0	0	0	0	0	0	0				
कुल (17 से 30)					0	0	0	0	2	6	1	1	0	0	0	0	0	24	0			

\* अनुरोधों को अस्वीकृत करते समय कितने प्रावधानों का आह्वान किया गया

\*\* सूचना का अधिकार अधिनियम, 2005 की संगत धाराएँ

नोट :- उपरोक्त आंकड़े लोक प्राधिकारियों द्वारा एप्पकॉम्स साफ्टवेयर पर दाखिल त्रैमासिक विवरणों के आधार पर संकलित किए गए हैं, जो वित्तीय वर्ष के अंत तक पूरा हो चुका है। किसी लोक प्राधिकारी द्वारा आंकड़े दाखिल नहीं किए जाने की स्थिति में, यह साफ्टवेयर/वार्षिक प्रतिवेदन में प्रदर्शित नहीं होगा।

क्र.सं.	मंत्रालय / विभाग / संगठन												19.1.39	19.1.40	19.1.41	19.1.42	19.1.43	19.1.44	19.1.45	19.1.46	19.1.47	19.1.48	19.1.49	19.1.50	19.1.51	19.1.52	19.1.53	
													गवर्नमेंट मेडिकल स्टोर डिपो, हैदराबाद	गवर्नमेंट मेडिकल स्टोर डिपो, करनाल	गवर्नमेंट मेडिकल स्टोर डिपो, मुम्बई	गवर्नमेंट मेडिकल स्टोर डिपो, नई दिल्ली	गवर्नमेंट मेडिकल स्टोर डिपो, कोलकाता	गवर्नमेंट मेडिकल स्टोर डिपो, चेन्नई	एचएचसीसी इंडिया लिमिटेड	भारतीय परिवर्तन परिषद	अंतर्राष्ट्रीय जन्मसंख्या विज्ञान संस्थान	कलावती शरण विल्ड्रेन हासिटल, नई दिल्ली।	एल.एच.एम.सी. एचड श्रीमती एस. के. हासिटल, नई दिल्ली	भारतीय चिकित्सा परिषद	राष्ट्रीय परीक्षा बोर्ड	नेशनल इस्टैब्लिशमेंट ऑफ बायोलॉजिकल	राष्ट्रीय स्वास्थ्य एवं परिवार कल्याण संस्थान	
1	सूचना का अधिकार अधिनियम के अधीन प्राप्त अनुरोधों का अधिशेष (1 अप्रैल की यथास्थिति)												21	0	0	159	0	0	72	0	1	33	21	470	243	0	70	
2	वर्ष के दौरान प्राप्त अनुरोधों की संख्या												12	14	9	3	15	9	27	520	2	66	1045	2839	1045	44	342	
3	अनुरोधों की कुल संख्या (कॉलम 1+2)												33	14	9	162	15	9	99	520	3	99	1066	3309	1288	44	412	
4	धारा 6(3) के अंतर्गत अन्य लोक प्राधिकारियों को स्थानांतरित अनुरोधों की संख्या												0	0	0	0	0	0	0	35	0	0	0	48	3	0	146	
5	प्राप्त अपीलों की कुल संख्या												0	0	0	0	0	0	13	32	0	0	35	94	109	8	44	
6	निस्तारित अपीलों की कुल संख्या												0	0	0	0	0	0	0	32	0	0	35	75	70	8	26	
7	निर्णय, जहाँ सूचना के लिए आवेदनों को अस्वीकृत किया गया												0	0	0	0	0	0	2 (7%)	0	0	0	0	0	5 (0%)	0	56 (16%)	
8	मामलों की संख्या जहाँ सूचना का अधिकार अधिनियम के प्रशासन के संबंध में किसी अधिकारी के विरुद्ध अनुशासनिक कार्यवाही की गई												0	0	0	0	0	0	0	0	0	0	0	0	0	0	0	
9	संग्रहित शुल्क (आवेदन) (रूपए)												40	190	50	10	0	10	200	1070	41	270	220	9843	340	110	240	
10	संग्रहित अतिरिक्त प्रभार (रूपए)												0	0	116	0	0	0	0	290	0	80	82	0	0	0	102	
11	संग्रहित अर्धदण्ड (रूपए)												0	0	0	0	0	0	0	0	0	0	0	0	0	0	0	
12	संग्रहित कुल राशि (शुल्क+अति. प्रभार+जुर्माना) (रूपए)												40	190	166	10	0	10	200	1360	41	350	302	9843	340	110	342	
13	नियुक्त सी.ए.पी.आई.ओ. की संख्या (अ)												0	0	0	0	0	0	0	0	0	0	0	0	0	0	0	
14	नियुक्त सी.पी.आई.ओ. की संख्या (ब)												2	7	0	0	0	1	1	1	0	9	43	2	7	0	1	
15	नियुक्त प्र. अ. प्रा. की संख्या (स)												1	1	0	0	0	1	1	1	0	5	32	2	1	0	1	
16	कुल (अ+ब + स)												3	8	0	0	0	2	2	2	0	14	75	4	8	0	2	
17	*	**	धारा 8(1)	क	0	0	0	0	0	0	0	0	0	0	0	0	0	0	0	0	0	0	0	0	0			
18				ख	0	0	0	0	0	0	0	0	0	0	0	0	0	0	0	0	0	0	0	0	0	0	0	
19				ग	0	0	0	0	0	0	0	0	0	0	0	0	0	0	0	0	0	0	0	0	0	0	0	0
20				घ	0	0	0	0	0	0	0	0	0	0	0	0	0	0	0	0	0	0	0	0	0	0	0	0
21				ङ	0	0	0	0	0	0	0	0	0	0	0	0	0	0	0	0	0	0	0	0	0	0	0	0
22				च	0	0	0	0	0	0	0	0	0	0	0	0	0	0	0	0	0	0	0	0	0	0	0	0
23				छ	0	0	0	0	0	0	0	0	0	0	0	0	0	0	0	0	0	0	0	0	0	0	0	0
24				ज	0	0	0	0	0	0	0	0	0	0	0	0	0	0	0	0	0	0	0	0	0	0	0	0
25				झ	0	0	0	0	0	0	0	0	0	0	0	0	0	0	0	0	0	0	0	0	0	0	0	0
26				ञ	0	0	0	0	0	0	0	0	0	0	0	0	0	0	0	0	0	0	0	0	0	0	0	0
27				अन्य धाराएँ			9	0	0	0	0	0	0	0	0	0	0	0	0	0	0	0	0	0	0	0	0	0
28							11	0	0	0	0	0	0	0	0	0	0	0	0	0	0	0	0	0	0	0	0	0
29							24	0	0	0	0	0	0	0	0	0	0	0	0	0	0	0	0	0	0	0	0	0
30							अन्य	0	0	0	0	0	0	0	0	0	0	0	0	0	0	0	0	0	0	0	0	0
कुल (17 से 30)												0	0	0	0	0	0	0	0	0	0	0	0	0	0	0	0	

\* अनुरोधों को अस्वीकृत करते समय कितने प्रावधानों का आह्वान किया गया

\*\* सूचना का अधिकार अधिनियम, 2005 की संगत धाराएँ

नोट :- उपरोक्त आंकड़े लोक प्राधिकारियों द्वारा एप्पकॉम्स साफ्टवेयर पर दाखिल त्रैमासिक विवरणों के आधार पर संकलित किए गए हैं, जो वित्तीय वर्ष के अंत तक पूरा हो चुका है। किसी लोक प्राधिकारी द्वारा आंकड़े दाखिल नहीं किए जाने की स्थिति में, यह साफ्टवेयर/वार्षिक प्रतिवेदन में प्रदर्शित नहीं होगा।

क्र.सं.	मंत्रालय / विभाग / संगठन				19.1.54	19.1.55	19.1.56	19.1.57	19.1.58	19.1.59	19.1.60	19.1.61	19.1.62	19.1.63	19.1.64	19.1.65	19.1.66	19.1.67	19.1.68	19.1.69	19.1.70		
					राष्ट्रीय मानसिक स्वास्थ्य एवं तंत्रिका विज्ञान संस्थान (एनआईएमएएएनएस)	रोशनल टी. बी. इंस्टीट्यूट, बंगलौर	राष्ट्रीय वेक्टर जनित रोग नियंत्रण कार्यक्रम, नई दिल्ली	इंदिरा गांधी उल्टर पूर्व क्षेत्रीय स्वास्थ्य एवं चिकित्सा विज्ञान संस्थान	पास्कर इंस्टीट्यूट ऑफ़ इंजिनियरिंग	पराम्पलाक चिकित्सा शिक्षा और अनुसंधान संस्थान, चण्डीगढ़	भारतीय फार्मसी परिषद	पोर्ट हेल्थ ऑर्गेनाइजेशन, शेवा, नवी मुम्बई	पोर्ट हेल्थ ऑर्गेनाइजेशन, कोलोन	पोर्ट हेल्थ ऑर्गेनाइजेशन, कांदला	पोर्ट हेल्थ ऑर्गेनाइजेशन, कोलकाता	पोर्ट हेल्थ ऑर्गेनाइजेशन, मार्मगोवा	पोर्ट हेल्थ ऑर्गेनाइजेशन, मुम्बई	पोर्ट हेल्थ ऑर्गेनाइजेशन, केनई	पोर्ट हेल्थ ऑर्गेनाइजेशन, मण्डयम कैंप	पोर्ट हेल्थ ऑर्गेनाइजेशन, विशाखापत्तनम	पोर्ट हेल्थ ऑर्गेनाइजेशन, गुवाहाटी		
1	सूचना का अधिकार अधिनियम के अधीन प्राप्त अनुरोधों का अधिशेष (1 अप्रैल की यथार्थस्थिति)				0	0	260	38	0	87	1079	0	2	22	0	0	13	27	3	3	9		
2	वर्ष के दौरान प्राप्त अनुरोधों की संख्या				255	12	76	67	4	4113	622	0	8	2	0	3	2	3	2	4	5		
3	अनुरोधों की कुल संख्या (कॉलम 1+2)				255	12	336	105	4	4200	1701	0	10	24	0	3	15	30	5	7	14		
4	धारा 6(3) के अंतर्गत अन्य लोक प्राधिकारियों को स्थानांतरित अनुरोधों की संख्या				0	0	5	0	0	343	121	0	0	0	0	0	0	0	0	0	0		
5	प्राप्त अपीलों की कुल संख्या				43	0	20	3	1	201	208	0	0	0	0	0	0	0	0	0	0		
6	निस्तारित अपीलों की कुल संख्या				43	0	0	3	1	201	0	0	0	0	0	0	0	0	0	0	0		
7	निर्णय, जहाँ सूचना के लिए आवेदनों को अस्वीकृत किया गया				7 (3%)	0	0	0	0	101 (2%)	0	0	0	0	0	0	0	0	0	0	0		
8	मामलों की संख्या जहाँ सूचना का अधिकार अधिनियम के प्रशासन के संबंध में किसी अधिकारी के विरुद्ध अनुशासनिक कार्यवाही की गई				0	0	0	0	0	0	0	0	0	0	0	0	0	0	0	0	0		
9	संग्रहित शुल्क (आवेदन) (रूपए)				1920	918	50	110	0	4818	4467	0	0	0	0	0	0	0	0	0	0		
10	संग्रहित अतिरिक्त प्रभार (रूपए)				0	0	0	0	0	49422	0	0	0	0	0	0	0	0	0	0	0		
11	संग्रहित अर्धदण्ड (रूपए)				0	0	0	0	0	0	0	0	0	0	0	0	0	0	0	0	0		
12	संग्रहित कुल राशि (शुल्क+अति. प्रभार+जुर्माना) (रूपए)				1920	918	50	110	0	54240	4467	0	0	0	0	0	0	0	0	0	0		
13	नियुक्त सी.ए.पी.आई.ओ. की संख्या (अ)				16	0	1	0	0	106	1	0	0	0	0	0	0	0	0	0	0		
14	नियुक्त सी.पी.आई.ओ. की संख्या (ब)				16	0	1	1	0	107	1	0	1	0	0	1	1	0	0	0	1		
15	नियुक्त प्र. अ. प्रा. की संख्या (स)				1	0	1	1	0	9	1	0	1	0	0	0	1	0	0	0	0		
16	कुल (अ+ब + स)				33	0	3	2	0	222	3	0	2	0	0	1	2	0	0	0	1		
17	*	**	धारा 8(1)	क	0	0	0	0	0	9	0	0	0	0	0	0	0	0	0	0	0		
18				ख	0	0	0	0	0	0	27	0	0	0	0	0	0	0	0	0	0	0	
19				ग	0	0	0	0	0	0	30	0	0	0	0	0	0	0	0	0	0	0	
20				घ	1	0	0	0	0	0	0	0	0	0	0	0	0	0	0	0	0	0	
21				ङ	0	0	0	0	0	0	20	0	0	0	0	0	0	0	0	0	0	0	
22				च	0	0	0	0	0	0	2	0	0	0	0	0	0	0	0	0	0	0	
23				छ	0	0	0	0	0	0	1	0	0	0	0	0	0	0	0	0	0	0	
24				ज	0	0	0	0	0	0	1	0	0	0	0	0	0	0	0	0	0	0	
25				झ	0	0	0	0	0	0	6	0	0	0	0	0	0	0	0	0	0	0	
26				ञ	0	0	0	0	0	0	1	0	0	0	0	0	0	0	0	0	0	0	
27				अन्य धाराएँ			9	0	0	0	0	0	0	0	0	0	0	0	0	0	0	0	0
28							11	0	0	0	0	0	0	0	0	0	0	0	0	0	0	0	0
29							24	0	0	0	0	0	0	0	0	0	0	0	0	0	0	0	0
30							अन्य	6	0	0	0	0	20	0	0	0	0	0	0	0	0	0	0
कुल (17 से 30)					7	0	0	0	0	117	0	0	0	0	0	0	0	0	0	0			

\* अनुरोधों को अस्वीकृत करते समय कितने प्रावधानों का आह्वान किया गया

\*\* सूचना का अधिकार अधिनियम, 2005 की संगत धाराएँ

नोट :- उपरोक्त आंकड़े लोक प्राधिकारियों द्वारा एप्पकॉम्स साफ्टवेयर पर दाखिल त्रैमासिक विवरणों के आधार पर संकलित किए गए हैं, जो वित्तीय वर्ष के अंत तक पूरा हो चुका है। किसी लोक प्राधिकारी द्वारा आंकड़े दाखिल नहीं किए जाने की स्थिति में, यह साफ्टवेयर/वार्षिक प्रतिवेदन में प्रदर्शित नहीं होगा।

क्र.सं.	मंत्रालय / विभाग / संगठन				19.1.71	19.1.72	19.1.73	19.1.74	19.1.75	19.1.76	19.1.77	19.1.78	19.1.79	19.1.80	19.1.81	19.1.82	19.1.83	19.1.84	19.1.85	19.1.86	19.1.87	19.1.88	
					क्षेत्रीय कुष्ठ प्रशिक्षण और अनुसंधान संस्थान, गंजाम, ए. एस.के.ए.	क्षेत्रीय कुष्ठ प्रशिक्षण और अनुसंधान संस्थान, रायपुर	क्षेत्रीय कुष्ठ प्रशिक्षण और अनुसंधान संस्था, बोंकुरा	क्षेत्रीय स्वास्थ्य एवं परिवार कल्याण कार्यालय, पटना	क्षेत्रीय स्वास्थ्य एवं परिवार कल्याण कार्यालय, कोलकाता	क्षेत्रीय स्वास्थ्य एवं परिवार कल्याण कार्यालय, तिरुअनंतपुरम	क्षेत्रीय स्वास्थ्य एवं परिवार कल्याण कार्यालय, बंगलोर	क्षेत्रीय स्वास्थ्य एवं परिवार कल्याण कार्यालय, अहमदाबाद	क्षेत्रीय स्वास्थ्य एवं परिवार कल्याण कार्यालय, भोपाल	क्षेत्रीय स्वास्थ्य एवं परिवार कल्याण कार्यालय, मुंबई	क्षेत्रीय स्वास्थ्य एवं परिवार कल्याण कार्यालय, चेन्नई	क्षेत्रीय स्वास्थ्य एवं परिवार कल्याण कार्यालय, हैदराबाद	क्षेत्रीय स्वास्थ्य एवं परिवार कल्याण कार्यालय, जयपुर	क्षेत्रीय स्वास्थ्य एवं परिवार कल्याण कार्यालय, लखनऊ	क्षेत्रीय स्वास्थ्य एवं परिवार कल्याण कार्यालय, पुणे	क्षेत्रीय स्वास्थ्य एवं परिवार कल्याण कार्यालय, शिमला	क्षेत्रीय स्वास्थ्य एवं परिवार कल्याण कार्यालय, श्रीनगर		
1	सूचना का अधिकार अधिनियम के अधीन प्राप्त अनुरोधों का अधिशेष (1 अप्रैल की यथास्थिति)				7	5	0	0	0	0	13	0	32	0	0	15	7	21	3	14	2	0	
2	वर्ष के दौरान प्राप्त अनुरोधों की संख्या				19	6	7	12	4	9	12	7	10	3	5	6	6	15	0	3	3	3	
3	अनुरोधों की कुल संख्या (कॉलम 1+2)				26	11	7	12	4	9	25	7	42	3	5	21	13	36	3	17	5	3	
4	धारा 6(3) के अंतर्गत अन्य लोक प्राधिकारियों को स्थानांतरित अनुरोधों की संख्या				0	0	0	8	0	1	0	0	1	0	1	0	0	0	0	0	0	0	
5	प्राप्त अपीलों की कुल संख्या				0	0	0	0	0	0	0	0	0	0	0	0	0	0	0	0	0	0	
6	निस्तारित अपीलों की कुल संख्या				0	0	0	0	0	0	0	0	0	0	0	0	0	0	0	0	0	0	
7	निर्णय, जहाँ सूचना के लिए आवेदनों को अस्वीकृत किया गया				0	0	0	0	0	0	0	0	0	0	0	0	0	0	0	0	0	0	
8	मामलों की संख्या जहाँ सूचना का अधिकार अधिनियम के प्रशासन के संबंध में किसी अधिकारी के विरुद्ध अनुशासनिक कार्यवाही की गई				0	0	0	0	0	0	0	0	0	0	0	0	0	0	0	0	0	0	
9	संग्रहित शुल्क (आवेदन) (रूपए)				80	20	0	20	0	50	0	0	0	0	10	0	0	1	0	10	0	0	
10	संग्रहित अतिरिक्त प्रभार (रूपए)				64	30	0	0	0	0	0	0	0	0	50	0	0	0	0	0	0	0	
11	संग्रहित अर्धदण्ड (रूपए)				0	0	0	0	0	0	0	0	0	0	0	0	0	0	0	0	0	0	
12	संग्रहित कुल राशि (शुल्क+अति. प्रभार+जुर्माना) (रूपए)				144	50	0	20	0	50	0	0	0	0	60	0	0	1	0	10	0	0	
13	नियुक्त सी.ए.पी.आई.ओ. की संख्या (अ)				0	0	0	0	0	0	0	0	0	0	0	0	0	0	1	0	0	0	
14	नियुक्त सी.पी.आई.ओ. की संख्या (ब)				1	1	0	1	1	1	2	1	0	1	1	1	1	1	0	1	0	1	
15	नियुक्त प्र. अ. प्रा. की संख्या (स)				2	1	0	1	1	0	1	1	0	1	0	1	1	1	1	1	0	0	
16	कुल (अ+ब + स)				3	2	0	2	2	1	3	2	0	2	1	2	2	2	2	2	0	1	
17	*	**	धारा 8(1)	क	0	0	0	0	0	0	0	0	0	0	0	0	0	0	0	0	0		
18				ख	0	0	0	0	0	0	0	0	0	0	0	0	0	0	0	0	0	0	
19				ग	0	0	0	0	0	0	0	0	0	0	0	0	0	0	0	0	0	0	
20				घ	0	0	0	0	0	0	0	0	0	0	0	0	0	0	0	0	0	0	
21				ङ	0	0	0	0	0	0	0	0	0	0	0	0	0	0	0	0	0	0	
22				च	0	0	0	0	0	0	0	0	0	0	0	0	0	0	0	0	0	0	
23				छ	0	0	0	0	0	0	0	0	0	0	0	0	0	0	0	0	0	0	
24				ज	0	0	0	0	0	0	0	0	0	0	0	0	0	0	0	0	0	0	
25				झ	0	0	0	0	0	0	0	0	0	0	0	0	0	0	0	0	0	0	
26				ञ	0	0	0	0	0	0	0	0	0	0	0	0	0	0	0	0	0	0	
27				अन्य धाराएँ			9	0	0	0	0	0	0	0	0	0	0	0	0	0	0	0	0
28							11	0	0	0	0	0	0	0	0	0	0	0	0	0	0	0	0
29							24	0	0	0	0	0	0	0	0	0	0	0	0	0	0	0	0
30							अन्य	0	0	0	0	0	0	0	0	0	0	0	0	0	0	0	0
कुल (17 से 30)					0	0	0	0	0	0	0	0	0	0	0	0	0	0	0	0	0		

\* अनुरोधों को अस्वीकृत करते समय कितने प्रावधानों का आह्वान किया गया

\*\* सूचना का अधिकार अधिनियम, 2005 की संगत धाराएँ

नोट :- उपरोक्त आंकड़े लोक प्राधिकारियों द्वारा एपिकॉम्स साफ्टवेयर पर दाखिल त्रैमासिक विवरणों के आधार पर संकलित किए गए हैं, जो वित्तीय वर्ष के अंत तक पूरा हो चुका है। किसी लोक प्राधिकारी द्वारा आंकड़े दाखिल नहीं किए जाने की स्थिति में, यह साफ्टवेयर/वार्षिक प्रतिवेदन में प्रदर्शित नहीं होगा।

क्र.सं.	मंत्रालय / विभाग / संगठन			19.1.89	19.1.90	19.1.91	19.1.92	19.1.93	19.1.94	19.1.95	19.1.96	19.1.97	19.1.98	19.1.99	19.1.100	19.1.101	19.1.102		
				सफरखाना अस्पताल, नई दिल्ली	सेरोलाइस्ट एण्ड क्लिनिक इन्वॉल्विंग, इस्टीब्लूट ऑफ सेरोलाजी, कोलकाता	राष्ट्रीय एड्स नियंत्रण संगठन (एनएपीओ)	स्वास्थ्य एवं परिवार कल्याण विभाग	केंद्रीय औषधि परीक्षण प्रयोगशाला, केन्द्राई	राष्ट्रीय एड्स अनुसंधान संस्थान, पुणे	एयवोर्ट हेल्थ ऑर्गेनाइजेशन, कोचीन	केंद्रीय औषधि मानक नियंत्रण संगठन, मुख्यलय, नई दिल्ली	एआईआईएमएस, भुवनेश्वर	एआईआईएमएस, भोपाल	एआईआईएमएस, जोधपुर	एआईआईएमएस, पटना	एआईआईएमएस, रायपुर	एआईआईएमएस, ऋषिकेश		
1	सूचना का अधिकार अधिनियम के अधीन प्राप्त अनुरोधों का अधिशेष (1 अप्रैल की यथास्थिति)			0	3	30	450	0	0	0	54	3	0	0	0	0	106		
2	वर्ष के दौरान प्राप्त अनुरोधों की संख्या			992	10	281	23400	7	24	4	1114	2119	2172	936	781	858	937		
3	अनुरोधों की कुल संख्या (कॉलम 1+2)			<b>992</b>	<b>13</b>	<b>311</b>	<b>23850</b>	<b>7</b>	<b>24</b>	<b>4</b>	<b>1168</b>	<b>2122</b>	<b>2172</b>	<b>936</b>	<b>781</b>	<b>858</b>	<b>1043</b>		
4	धारा 6(3) के अंतर्गत अन्य लोक प्राधिकारियों को स्थानांतरित अनुरोधों की संख्या			13	0	41	6700	0	0	0	137	9	0	4	0	0	0		
5	प्राप्त अपीलों की कुल संख्या			32	0	37	1083	0	0	1	146	94	93	117	70	65	133		
6	निस्तारित अपीलों की कुल संख्या			32	0	22	1083	0	0	1	94	93	88	29	70	63	94		
7	निर्णय, जहाँ सूचना के लिए आवेदनों को अस्वीकृत किया गया			0	3 (30%)	0	0	0	0	0	55 (5%)	16 (1%)	0	1 (0%)	0	0	0		
8	मामलों की संख्या जहाँ सूचना का अधिकार अधिनियम के प्रशासन के संबंध में किसी अधिकारी के विरुद्ध अनुशासनिक कार्यवाही की गई			0	0	0	0	0	0	0	0	0	0	0	0	0	0		
9	संग्रहित शुल्क (आवेदन) (रुपए)			1840	0	1250	38500	0	0	0	6390	580	260	3620	2260	700	1210		
10	संग्रहित अतिरिक्त प्रभार (रुपए)			984	0	0	12800	0	0	0	0	140	186	0	0	318	720		
11	संग्रहित अर्धदण्ड (रुपए)			0	0	0	0	0	0	0	0	0	0	0	0	0	0		
12	संग्रहित कुल राशि (शुल्क+अति. प्रभार+जुर्माना) (रुपए)			<b>2824</b>	<b>0</b>	<b>1250</b>	<b>51300</b>	<b>0</b>	<b>0</b>	<b>0</b>	<b>6390</b>	<b>720</b>	<b>446</b>	<b>3620</b>	<b>2260</b>	<b>1018</b>	<b>1930</b>		
13	नियुक्त सी.ए.पी.आई.ओ. की संख्या (अ)			2	0	0	0	0	1	0	0	1	0	0	1	0	0		
14	नियुक्त सी.पी.आई.ओ. की संख्या (ब)			5	1	13	52	1	1	1	1	1	14	5	1	1	1		
15	नियुक्त प्र. अ. प्रा. की संख्या (स)			1	1	11	29	1	1	1	1	1	0	5	1	1	1		
16	कुल (अ+ब + स)			<b>8</b>	<b>2</b>	<b>24</b>	<b>81</b>	<b>2</b>	<b>3</b>	<b>2</b>	<b>2</b>	<b>3</b>	<b>14</b>	<b>10</b>	<b>3</b>	<b>2</b>	<b>2</b>		
17	*	**	धारा 8(1)	क	0	0	0	0	0	0	0	0	0	0	0	0	0		
18				ख	0	0	0	0	0	0	0	0	0	0	0	0	0	0	
19				ग	0	0	0	0	0	0	0	0	0	0	0	0	0	0	
20				घ	0	0	0	0	0	0	0	0	0	27	0	0	0	1	
21				ङ	14	0	0	0	0	0	0	0	0	44	4	0	0	1	
22				च	0	0	0	0	0	0	0	0	0	30	0	0	0	0	
23				छ	0	0	0	0	0	0	0	0	0	0	2	0	0	0	
24				ज	0	0	0	0	0	0	0	0	1	5	0	0	0	0	
25				झ	0	0	0	0	0	0	0	0	0	0	26	0	0	0	
26				ञ	0	0	0	0	0	0	0	0	2	48	0	8	0	16	
27				अन्य धाराएँ			9	0	0	0	0	0	0	0	0	0	0	0	0
28							11	0	0	0	0	0	0	4	0	0	0	0	
29							24	0	0	0	0	0	0	0	0	0	0	0	
30				अन्य			10	0	0	0	0	0	0	0	0	0	0	0	
कुल (17 से 30)				<b>24</b>	<b>0</b>	<b>0</b>	<b>0</b>	<b>0</b>	<b>0</b>	<b>0</b>	<b>108</b>	<b>59</b>	<b>26</b>	<b>8</b>	<b>0</b>	<b>2</b>	<b>32</b>		

\* अनुरोधों को अस्वीकृत करते समय कितने प्रावधानों का आह्वान किया गया

\*\* सूचना का अधिकार अधिनियम, 2005 की संगत धाराएँ

नोट :- उपरोक्त आंकड़े लोक प्राधिकारियों द्वारा एपिकॉम्स साफ्टवेयर पर दाखिल त्रैमासिक विवरणों के आधार पर संकलित किए गए हैं, जो वित्तीय वर्ष के अंत तक पूरा हो चुका है। किसी लोक प्राधिकारी द्वारा आंकड़े दाखिल नहीं किए जाने की स्थिति में, यह साफ्टवेयर/वार्षिक प्रतिवेदन में प्रदर्शित नहीं होगा।

क्र.सं.	मंत्रालय / विभाग / संगठन			विभाग का योग	19.2					20	20.1	मंत्रालय का योग
					स्वास्थ्य अनुसंधान विभाग	मौफाल मेमोरियल होस्पिटल एंड रिसर्च सेंटर (बीएमएचआरसी)	भारतीय चिकित्सा अनुसंधान परिषद (आईसीएमआर)	विभाग का योग	मंत्रालय का योग			
19.2.1	19.2.2	19.2.3										
1	सूचना का अधिकार अधिनियम के अधीन प्राप्त अनुरोधों का अधिशेष (1 अप्रैल की यथास्थिति)	4192		27	36	0	63	4255		7	7	
2	वर्ष के दौरान प्राप्त अनुरोधों की संख्या	56691		772	107	2853	3732	60423		8234	8234	
3	अनुरोधों की कुल संख्या (कॉलम 1+2)	60883		799	143	2853	3795	64678		8241	8241	
4	धारा 6(3) के अंतर्गत अन्य लोक प्राधिकारियों को स्थानांतरित अनुरोधों की संख्या	9451		351	3	596	950	10401		594	594	
5	प्राप्त अपीलों की कुल संख्या	3833		12	26	24	62	3895		486	486	
6	निस्तारित अपीलों की कुल संख्या	2924		11	26	4	41	2965		486	486	
7	निर्णय, जहाँ सूचना के लिए आवेदनों को अस्वीकृत किया गया	426 (1%)		0	9 (8%)	3 (0%)	12 (0%)	438 (1%)		103 (1%)	103 (1%)	
8	मामलों की संख्या जहाँ सूचना का अधिकार अधिनियम के प्रशासन के संबंध में किसी अधिकारी के विरुद्ध अनुशासनिक कार्यवाही की गई	0		0	0	0	0	0		0	0	
9	संग्रहित शुल्क (आवेदन) (रूपए)	100171		3660	840	6100	10600	110771		18600	18600	
10	संग्रहित अतिरिक्त प्रभार (रूपए)	80514		0	1238	0	1238	81752		0	0	
11	संग्रहित अर्धदण्ड (रूपए)	0		0	0	0	0	0		0	0	
12	संग्रहित कुल राशि (शुल्क+अति. प्रभार+जुर्माना) (रूपए)	180685		3660	2078	6100	11838	192523		18600	18600	
13	नियुक्त सी.ए.पी.आई.ओ. की संख्या (अ)	252		0	0	0	0	252		0	0	
14	नियुक्त सी.पी.आई.ओ. की संख्या (ब)	659		3	1	0	4	663		16	16	
15	नियुक्त प्र. अ. प्रा. की संख्या (स)	246		4	1	0	5	251		8	8	
16	कुल (अ+ब + स)	1157		7	2	0	9	1166		24	24	
17	*	**	धारा 8(1)	क	9	0	0	0	9	0	0	
18				ख	28	0	0	0	0	28	0	0
19				ग	30	0	0	0	0	30	0	0
20				घ	76	0	0	0	0	76	0	0
21				ङ	227	0	4	0	4	231	0	0
22				च	107	0	0	0	0	107	0	0
23				छ	8	0	0	0	0	8	0	0
24				ज	10	0	1	0	1	11	0	0
25				झ	36	0	0	0	0	36	0	0
26				ञ	181	0	3	0	3	184	0	0
27				अन्य धाराएँ	9	1	0	0	0	1	0	0
28				11	6	0	0	0	0	6	0	0
29				24	0	0	0	0	0	0	0	0
30				अन्य	56	0	1	0	1	57	79	79
कुल (17 से 30)				775	0	9	0	9	784	79	79	

\* अनुरोधों को अस्वीकृत करते समय कितने प्रावधानों का आह्वान किया गया

\*\* सूचना का अधिकार अधिनियम, 2005 की संगत धाराएँ

नोट :- उपरोक्त आंकड़े लोक प्राधिकारियों द्वारा एपिकॉम्स साफ्टवेयर पर दाखिल त्रैमासिक विवरणों के आधार पर संकलित किए गए हैं, जो वित्तीय वर्ष के अंत तक पूरा हो चुका है। किसी लोक प्राधिकारी द्वारा आंकड़े दाखिल नहीं किए जाने की स्थिति में, यह साफ्टवेयर/वार्षिक प्रतिवेदन में प्रदर्शित नहीं होगा।

क्र.सं.	मंत्रालय / विभाग / संगठन				21															
					21.1	21.1.1	21.1.2	21.1.3	21.1.4	21.1.5	21.1.6	21.1.7	21.1.8	21.1.9	21.1.10	21.1.11	21.1.12			
1	सूचना का अधिकार अधिनियम के अधीन प्राप्त अनुरोधों का अधिशेष (1 अप्रैल की यथास्थिति)				0	31	2	0	2	3	97	0	0	0	0	0	0	0	8	
2	वर्ष के दौरान प्राप्त अनुरोधों की संख्या				16	685	801	27	67	16	36	88	76	24	80	19				
3	अनुरोधों की कुल संख्या (कॉलम 1+2)				16	716	803	27	69	19	133	88	76	24	80	27				
4	धारा 6(3) के अंतर्गत अन्य लोक प्राधिकारियों को स्थानांतरित अनुरोधों की संख्या				10	82	46	0	0	0	0	14	0	0	0	0				
5	प्राप्त अपीलों की कुल संख्या				1	41	153	0	10	0	5	8	13	0	14	12				
6	निस्तारित अपीलों की कुल संख्या				1	38	93	0	5	0	5	0	13	0	14	11				
7	निर्णय, जहाँ सूचना के लिए आवेदनों को अस्वीकृत किया गया				0	0	98 (12%)	0	0	0	0	0	0	4 (17%)	0	0				
8	मामलों की संख्या जहाँ सूचना का अधिकार अधिनियम के प्रशासन के संबंध में किसी अधिकारी के विरुद्ध अनुशासनिक कार्यवाही की गई				0	0	0	0	0	0	0	0	0	0	0	0				
9	संग्रहित शुल्क (आवेदन) (रूपए)				0	1960	6190	270	110	10	0	40	160	0	670	180				
10	संग्रहित अतिरिक्त प्रभार (रूपए)				0	0	1516	0	0	0	0	0	10	0	0	0				
11	संग्रहित अर्धदण्ड (रूपए)				0	0	0	0	0	0	0	0	0	0	0	0				
12	संग्रहित कुल राशि (शुल्क+अति. प्रभार+जुर्माना) (रूपए)				0	1960	7706	270	110	10	0	40	170	0	670	180				
13	नियुक्त सी.ए.पी.आई.ओ. की संख्या (अ)				0	0	0	1	1	1	1	5	5	0	1	3				
14	नियुक्त सी.पी.आई.ओ. की संख्या (ब)				1	61	25	8	2	1	1	0	1	0	1	1				
15	नियुक्त प्र. अ. प्रा. की संख्या (स)				0	13	25	1	1	1	1	2	1	0	1	1				
16	कुल (अ+ब + स)				1	74	50	10	4	3	3	7	7	0	3	5				
17	*	**	धारा 8(1)	क	0	0	4	0	0	0	0	0	0	0	0	0				
18				ख	0	0	0	0	0	0	0	0	0	0	0	0	0			
19				ग	0	0	0	0	0	0	0	0	0	0	0	0	0			
20				घ	0	0	25	0	0	0	0	0	0	0	0	0	0			
21				ङ	0	0	8	0	0	0	0	0	0	0	0	0	0			
22				च	0	0	1	0	0	0	0	0	0	0	0	0	0			
23				छ	0	0	7	0	0	0	0	0	0	0	0	0	0			
24				ज	0	0	2	0	0	0	0	0	0	0	0	0	0			
25				झ	0	0	0	0	0	0	0	0	0	0	0	0	0			
26				ञ	0	0	36	0	0	0	0	0	0	0	0	4	0			
27				अन्य धाराएँ	9	0	0	4	0	0	0	0	0	0	0	0	0			
28				11	0	0	2	0	0	0	0	0	0	0	0	0	0			
29				24	0	0	1	0	0	0	0	0	0	0	0	0	0			
30	अन्य	0	0	38	0	0	0	0	0	0	0	0	0	0						
कुल (17 से 30)					0	0	128	0	0	0	0	0	4	0	0					

\* अनुरोधों को अस्वीकृत करते समय कितने प्रावधानों का आह्वान किया गया

\*\* सूचना का अधिकार अधिनियम, 2005 की संगत धाराएँ

नोट :- उपरोक्त आंकड़े लोक प्राधिकारियों द्वारा एपिकॉम्स साफ्टवेयर पर दाखिल त्रैमासिक विवरणों के आधार पर संकलित किए गए हैं, जो वित्तीय वर्ष के अंत तक पूरा हो चुका है। किसी लोक प्राधिकारी द्वारा आंकड़े दाखिल नहीं किए जाने की स्थिति में, यह साफ्टवेयर/वार्षिक प्रतिवेदन में प्रदर्शित नहीं होगा।

क्र.सं.	मंत्रालय / विभाग / संगठन										विभाग का योग	21.2	21.2.1			
	एचएमटी (इंटरसंचालक) लिमिटेड	एचएमटी लिमिटेड	एचएमटी मशीन टूल लिमिटेड	हुगली प्रिंटिंग कंपनी लिमिटेड	राष्ट्रीय वाहन परीक्षण और अनुसंधान एवं विकास अक्सरचना परियोजना	नेपा लिमिटेड	राजस्थान इलेक्ट्रॉनिक्स एंड इंस्ट्रुमेंट्स लिमिटेड	रिवरडैमन कुडास लिमिटेड	संभर साल्ट्स लिमिटेड	इंस्ट्रुमेंटेशन लिमिटेड						
21.1.13	21.1.14	21.1.15	21.1.16	21.1.17	21.1.18	21.1.19	21.1.20	21.1.21	21.1.22							
1	सूचना का अधिकार अधिनियम के अधीन प्राप्त अनुरोधों का अधिशेष (1 अप्रैल की यथास्थिति)	0	0	47	0	0	26	0	62	1	1	280	4114			
2	वर्ष के दौरान प्राप्त अनुरोधों की संख्या	8	105	66	0	2	57	52	23	6	8	2262	1574			
3	अनुरोधों की कुल संख्या (कॉलम 1+2)	8	105	113	0	2	83	52	85	7	9	2542	5688			
4	धारा 6(3) के अंतर्गत अन्य लोक प्राधिकारियों को स्थानांतरित अनुरोधों की संख्या	0	5	5	0	0	0	0	0	0	0	162	208			
5	प्राप्त अपीलों की कुल संख्या	7	8	37	0	0	3	9	2	5	0	328	249			
6	निस्तारित अपीलों की कुल संख्या	7	8	17	0	0	3	9	0	5	0	229	0			
7	निर्णय, जहाँ सूचना के लिए आवेदनों को अस्वीकृत किया गया	0	0	30 (45%)	0	0	0	7 (13%)	0	0	1 (13%)	140 (6%)	0			
8	मामलों की संख्या जहाँ सूचना का अधिकार अधिनियम के प्रशासन के संबंध में किसी अधिकारी के विरुद्ध अनुशासनिक कार्यवाही की गई	0	0	0	0	0	0	0	0	0	0	0	0			
9	संग्रहित शुल्क (आवेदन) (रूपए)	0	260	540	0	0	340	140	0	110	20	11000	8190			
10	संग्रहित अतिरिक्त प्रभार (रूपए)	0	0	0	0	0	600	0	0	0	0	2126	0			
11	संग्रहित अर्धदण्ड (रूपए)	0	0	0	0	0	0	0	0	0	0	0	0			
12	संग्रहित कुल राशि (शुल्क+अति. प्रभार+जुर्माना) (रूपए)	0	260	540	0	0	940	140	0	110	20	13126	8190			
13	नियुक्त सी.ए.पी.आई.ओ. की संख्या (अ)	0	1	7	1	0	0	1	1	3	1	33	0			
14	नियुक्त सी.पी.आई.ओ. की संख्या (ब)	0	1	1	2	0	1	1	1	1	1	111	0			
15	नियुक्त प्र. अ. प्रा. की संख्या (स)	0	1	1	1	0	0	1	1	1	1	54	0			
16	कुल (अ+ब + स)	0	3	9	4	0	1	3	3	5	3	198	0			
17	*	**	धारा 8(1)	क	0	0	0	0	0	0	0	0	4	0		
18				ख	0	0	0	0	0	0	0	0	0	0	0	
19				ग	0	0	0	0	0	0	0	0	0	0	0	
20				घ	0	0	8	0	0	0	5	0	0	0	38	0
21				ङ	0	0	0	0	0	0	0	0	0	0	8	0
22				च	0	0	0	0	0	0	0	0	0	0	1	0
23				छ	0	0	0	0	0	0	0	0	0	0	7	0
24				ज	0	0	2	0	0	0	0	0	0	0	4	0
25				झ	0	0	2	0	0	0	0	0	0	0	2	0
26				ञ	0	0	2	0	0	0	0	0	0	0	42	0
27				अन्य धाराएँ	9	0	0	0	0	0	0	0	0	0	4	0
28				11	0	0	0	0	0	0	0	0	0	0	2	0
29				24	0	0	0	0	0	0	0	0	0	0	1	0
30				अन्य	0	0	5	0	0	0	2	0	0	0	45	0
कुल (17 से 30)		0	0	19	0	0	0	7	0	0	0	158	0			

- \* अनुरोधों को अस्वीकृत करते समय कितने प्रावधानों का आह्वान किया गया
- \*\* सूचना का अधिकार अधिनियम, 2005 की संगत धाराएँ
- नोट :- उपरोक्त आंकड़े लोक प्राधिकारियों द्वारा एपिकॉम्स साप्टवेयर पर दाखिल त्रैमासिक विवरणों के आधार पर संकलित किए गए हैं, जो वित्तीय वर्ष के अंत तक पूरा हो चुका है। किसी लोक प्राधिकारी द्वारा आंकड़े दाखिल नहीं किए जाने की स्थिति में, यह साप्टवेयर/वार्षिक प्रतिवेदन में प्रदर्शित नहीं होगा।

क्र.सं.	मंत्रालय / विभाग / संगठन			विभाग का योग	मंत्रालय का योग	22	22.1	22.1.1	22.1.2	22.1.3	22.1.4	22.1.5	22.1.6	22.1.7
						भारतीय शत्रु संपदा अभिरक्षक का कार्यालय	गृह विभाग	आपूर्तना ब्यूरो	पुलिस अनुसंधान एवं विकास ब्यूरो	दिल्ली पुलिस	समन्वय निदेशालय (पुलिस वापरलेस)	न्यायालयिक विज्ञान निदेशालय		
1	सूचना का अधिकार अधिनियम के अधीन प्राप्त अनुरोधों का अधिशेष (1 अप्रैल की यथास्थिति)			4114	4394	3	1	32	1	869	3	6		
2	वर्ष के दौरान प्राप्त अनुरोधों की संख्या			1574	3836	74	18064	1315	47	19990	94	381		
3	अनुरोधों की कुल संख्या (कॉलम 1+2)			5688	8230	77	18065	1347	48	20859	97	387		
4	धारा 6(3) के अंतर्गत अन्य लोक प्राधिकारियों को स्थानांतरित अनुरोधों की संख्या			208	370	11	2835	186	0	463	3	49		
5	प्राप्त अपीलों की कुल संख्या			249	577	22	1228	108	2	5340	11	18		
6	निस्तारित अपीलों की कुल संख्या			0	229	21	954	0	1	3975	11	18		
7	निर्णय, जहाँ सूचना के लिए आवेदनों को अस्वीकृत किया गया			0	140 (4%)	0	31 (0%)	1146 (87%)	0	1854 (9%)	35 (37%)	0		
8	मामलों की संख्या जहाँ सूचना का अधिकार अधिनियम के प्रशासन के संबंध में किसी अधिकारी के विरुद्ध अनुशासनिक कार्यवाही की गई			0	0	0	0	0	0	0	0	0		
9	संग्रहित शुल्क (आवेदन) (रूपए)			8190	19190	670	12570	1270	0	157054	30	1070		
10	संग्रहित अतिरिक्त प्रभार (रूपए)			0	2126	0	3720	0	0	90017	0	276		
11	संग्रहित अर्धदण्ड (रूपए)			0	0	0	0	0	0	0	0	0		
12	संग्रहित कुल राशि (शुल्क+अति. प्रभार+जुर्माना) (रूपए)			8190	21316	670	16290	1270	0	247071	30	1346		
13	नियुक्त सी.ए.पी.आई.ओ. की संख्या (अ)			0	33	1	0	0	1	62	1	0		
14	नियुक्त सी.पी.आई.ओ. की संख्या (ब)			0	111	1	79	2	7	57	1	0		
15	नियुक्त प्र. अ. प्रा. की संख्या (स)			0	54	1	22	2	1	57	1	0		
16	कुल (अ+ब + स)			0	198	3	101	4	9	176	3	0		
17	*	**	धारा 8(1)	क	0	4	0	0	0	11	1	0		
18				ख	0	0	0	0	0	0	0	0	0	
19				ग	0	0	0	0	0	0	0	0	0	
20				घ	0	38	0	0	0	0	7	0	0	
21				ङ	0	8	0	0	0	0	35	0	0	
22				च	0	1	0	0	0	0	20	0	0	
23				छ	0	7	0	0	0	0	61	1	0	
24				ज	0	4	0	0	0	0	608	0	0	
25				झ	0	2	0	0	0	0	21	0	0	
26				ञ	0	42	0	0	0	0	470	3	0	
27				अन्य धाराएँ	9	4	0	0	0	0	70	0	0	
28					11	2	0	0	0	0	95	0	0	
29					24	1	0	0	1250	0	91	0	0	
30					अन्य	45	0	0	0	0	364	0	0	
कुल (17 से 30)				0	158	0	0	1250	0	1853	5	0		

\* अनुरोधों को अस्वीकृत करते समय कितने प्रावधानों का आह्वान किया गया

\*\* सूचना का अधिकार अधिनियम, 2005 की संगत धाराएँ

नोट :- उपरोक्त आंकड़े लोक प्राधिकारियों द्वारा एप्पकॉम्स साफ्टवेयर पर दाखिल त्रैमासिक विवरणों के आधार पर संकलित किए गए हैं, जो वित्तीय वर्ष के अंत तक पूरा हो चुका है। किसी लोक प्राधिकारी द्वारा आंकड़े दाखिल नहीं किए जाने की स्थिति में, यह साफ्टवेयर/वार्षिक प्रतिवेदन में प्रदर्शित नहीं होगा।

क्र.सं.	मंत्रालय / विभाग / संगठन															
			22.1.8	22.1.9	22.1.10	22.1.11	22.1.12	22.1.13	22.1.14	22.1.15	22.1.16	22.1.17	22.1.18	22.1.19		
			अंतरराष्ट्रीय परिषद	एलएनजेपी राष्ट्रीय अपराधविज्ञान एवं न्यायालयिक विज्ञान संस्थान	नासकोटिक्स नियंत्रण ब्यूरो, आर के पुस्त	राष्ट्रीय अपराध अभिलेख ब्यूरो	राष्ट्रीय मानवाधिकार आयोग	भारत के महारजिस्ट्रार का कार्यालय	रिपोर्टिंग्स को-ऑपरेटिव फाइनेंस एंड डेवलपमेंट बैंक लिमिटेड	सघस्त्र सीमा बल	केन्द्रीय न्यायालयिक विज्ञान प्रयोगशाला (सीबीआई)	केन्द्रीय औद्योगिक सुरक्षा बल	असम राईफलस	सीमा सुरक्षा बल		
1	सूचना का अधिकार अधिनियम के अधीन प्राप्त अनुरोधों का अधिशेष (1 अप्रैल की यथास्थिति)		0	79	0	31	19	52	6	8	2	34	0	12		
2	वर्ष के दौरान प्राप्त अनुरोधों की संख्या		51	59	231	1233	2892	2157	59	893	91	939	568	4107		
3	अनुरोधों की कुल संख्या (कॉलम 1+2)		51	138	231	1264	2911	2209	65	901	93	973	568	4119		
4	धारा 6(3) के अंतर्गत अन्य लोक प्राधिकारियों को स्थानांतरित अनुरोधों की संख्या		18	8	90	14	96	210	0	16	4	38	30	3123		
5	प्राप्त अपीलों की कुल संख्या		3	10	21	67	286	100	12	85	8	104	6	228		
6	निस्तारित अपीलों की कुल संख्या		0	9	6	64	276	87	12	12	2	24	6	38		
7	निर्णय, जहाँ सूचना के लिए आवेदनों को अस्वीकृत किया गया		0	0	135 (58%)	0	0	59 (3%)	6 (10%)	838 (94%)	6 (7%)	649 (69%)	0	599 (15%)		
8	मामलों की संख्या जहाँ सूचना का अधिकार अधिनियम के प्रशासन के संबंध में किसी अधिकारी के विरुद्ध अनुशासनिक कार्यवाही की गई		0	0	0	0	0	0	0	0	0	0	0	0		
9	संग्रहित शुल्क (आवेदन) (रूपए)		480	100	1490	2190	13653	4030	460	5760	330	5645	360	2540		
10	संग्रहित अतिरिक्त प्रभार (रूपए)		0	0	0	0	7652	2080	0	10	2210	0	0	0		
11	संग्रहित अर्धदण्ड (रूपए)		0	0	0	0	0	0	0	0	0	0	0	0		
12	संग्रहित कुल राशि (शुल्क+अति. प्रभार+जुर्माना) (रूपए)		480	100	1490	2190	21305	6110	460	5770	2540	5645	360	2540		
13	नियुक्त सी.ए.पी.आई.ओ. की संख्या (अ)		5	0	1	0	0	0	0	138	0	30	2	104		
14	नियुक्त सी.पी.आई.ओ. की संख्या (ब)		5	2	14	3	0	55	1	38	1	41	1	104		
15	नियुक्त प्र. अ. प्रा. की संख्या (स)		3	1	4	1	0	44	1	13	1	14	1	46		
16	कुल (अ+ब + स)		13	3	19	4	0	99	2	189	2	85	4	254		
17	*	**	धारा 8(1)	क	0	0	0	0	0	0	0	0	0	0		
18				ख	0	0	0	0	0	0	0	0	0	0	0	
19				ग	0	0	0	0	0	0	0	0	0	0	0	
20				घ	0	0	0	0	0	0	0	8	0	0	0	
21				ङ	0	0	0	0	0	0	5	0	0	0	0	
22				च	0	0	0	0	0	0	0	0	0	0	0	
23				छ	0	0	0	0	0	8	0	0	0	0	0	
24				ज	0	0	0	0	0	0	0	0	1	0	0	
25				झ	0	0	0	0	0	0	0	0	0	0	0	
26				ञ	0	0	0	0	0	23	5	0	7	0	0	
27				9	0	0	0	0	0	1	0	0	0	0	0	
28				11	0	0	0	0	0	0	0	0	3	0	0	
29				24	0	0	149	0	0	0	0	888	0	932	383	580
30				अन्य	0	0	0	0	0	27	3	9	0	0	0	38
कुल (17 से 30)			0	0	149	0	0	59	21	897	11	932	383	618		

\* अनुरोधों को अस्वीकृत करते समय कितने प्रावधानों का आह्वान किया गया

\*\* सूचना का अधिकार अधिनियम, 2005 की संगत धाराएँ

नोट :- उपरोक्त आंकड़े लोक प्राधिकारियों द्वारा एपिकॉम्स साफ्टवेयर पर दाखिल त्रैमासिक विवरणों के आधार पर संकलित किए गए हैं, जो वित्तीय वर्ष के अंत तक पूरा हो चुका है। किसी लोक प्राधिकारी द्वारा आंकड़े दाखिल नहीं किए जाने की स्थिति में, यह साफ्टवेयर/वार्षिक प्रतिवेदन में प्रदर्शित नहीं होगा।

क्र.सं.	मंत्रालय / विभाग / संगठन		22.1.20	22.1.21	22.1.22	22.1.23	22.1.24	22.1.25	22.1.26	22.1.27	22.1.28	22.1.29	22.1.30	22.1.31	विभाग का योग		
			केन्द्रीय आरक्षित पुलिस बल	भारत-तिब्बती पुलिस बल	एस्वीपी / राष्ट्रीय पुलिस अकादमी, हैदराबाद	राष्ट्रीय आपदा प्रबंधन प्राधिकरण	राष्ट्रीय अभियान सेवा महाविद्यालय, नानपुर	राष्ट्रीय सामुदायिक सौहार्द फाउण्डेशन	राष्ट्रीय सुरक्षा गार्ड	पूर्वोत्तर पुलिस अकादमी	केन्द्रीय अनुवाद ब्यूरो, राजभाषा विभाग, गृह मंत्रालय	नागरिक सुरक्षा महाविद्यालय	राष्ट्रीय आपसूचना ग्रिड	राष्ट्रीय अन्वेषण एजेंसी			
1	सूचना का अधिकार अधिनियम के अधीन प्राप्त अनुरोधों का अधिशेष (1 अप्रैल की यथास्थिति)		29	9	80	0	0	9	2	0	2	0	0	0	1289		
2	वर्ष के दौरान प्राप्त अनुरोधों की संख्या		2853	2577	37	238	21	4	41	5	68	93	0	104	59286		
3	अनुरोधों की कुल संख्या (कॉलम 1+2)		2882	2586	117	238	21	13	43	5	70	93	0	104	60575		
4	धारा 6(3) के अंतर्गत अन्य लोक प्राधिकारियों को स्थानांतरित अनुरोधों की संख्या		310	1	0	69	0	1	0	1	1	54	0	0	7631		
5	प्राप्त अपीलों की कुल संख्या		390	274	3	10	0	2	8	0	11	4	0	10	8371		
6	निस्तारित अपीलों की कुल संख्या		72	52	3	4	0	0	0	0	11	4	0	10	5672		
7	निर्णय, जहाँ सूचना के लिए आवेदनों को अस्वीकृत किया गया		1299 (46%)	2011 (78%)	0	1 (0%)	0	0	39 (95%)	0	3 (4%)	0	0	0	8711 (15%)		
8	मामलों की संख्या जहाँ सूचना का अधिकार अधिनियम के प्रशासन के संबंध में किसी अधिकारी के विरुद्ध अनुशासनिक कार्यवाही की गई		0	0	0	0	0	0	0	0	0	0	0	0	0		
9	संग्रहित शुल्क (आवेदन) (रूपए)		9720	2098	170	970	180	0	0	0	90	620	0	380	223930		
10	संग्रहित अतिरिक्त प्रभार (रूपए)		3128	0	0	0	0	0	0	0	168	0	0	0	109261		
11	संग्रहित अर्धदण्ड (रूपए)		0	0	0	0	0	0	0	0	0	0	0	0	0		
12	संग्रहित कुल राशि (शुल्क+अति. प्रभार+जुर्माना) (रूपए)		12848	2098	170	970	180	0	0	0	258	620	0	380	333191		
13	नियुक्त सी.ए.पी.आई.ओ. की संख्या (अ)		242	1	0	0	0	1	0	0	0	0	0	0	589		
14	नियुक्त सी.पी.आई.ओ. की संख्या (ब)		100	56	0	13	0	1	1	1	1	0	0	1	586		
15	नियुक्त प्र. अ. प्रा. की संख्या (स)		40	15	0	11	0	0	1	1	0	0	0	1	282		
16	कुल (अ+ब + स)		382	72	0	24	0	2	2	2	1	0	0	2	1457		
17	*	**	धारा 8(1)	क	0	0	0	0	0	0	0	0	0	0	12		
18				ख	0	0	0	0	0	0	0	0	0	0	0	0	
19				ग	0	0	0	0	0	0	0	0	0	0	0	0	
20				घ	0	0	0	0	0	0	0	0	0	0	0	15	
21				ङ	0	0	0	0	0	0	0	0	0	0	0	40	
22				च	0	0	0	0	0	0	0	0	0	0	0	20	
23				छ	0	0	0	0	0	0	0	0	0	0	0	70	
24				ज	0	0	0	0	0	0	0	0	0	0	0	609	
25				झ	0	0	0	0	0	0	0	0	0	0	0	21	
26				ञ	0	0	0	0	0	0	0	0	0	0	0	508	
27				अन्य धाराएँ		9	0	0	0	0	0	0	0	0	0	0	71
28						11	0	0	0	0	0	0	0	0	0	0	98
29						24	1120	2233	0	0	0	47	0	0	0	0	7673
30						अन्य	0	0	0	0	0	0	0	0	0	0	441
कुल (17 से 30)			1120	2233	0	0	0	0	47	0	0	0	0	9578			

\* अनुरोधों को अस्वीकृत करते समय कितने प्रावधानों का आह्वान किया गया

\*\* सूचना का अधिकार अधिनियम, 2005 की संगत धाराएँ

नोट :- उपरोक्त आंकड़े लोक प्राधिकारियों द्वारा एप्पकॉम्स साफ्टवेयर पर दाखिल त्रैमासिक विवरणों के आधार पर संकलित किए गए हैं, जो वित्तीय वर्ष के अंत तक पूरा हो चुका है। किसी लोक प्राधिकारी द्वारा आंकड़े दाखिल नहीं किए जाने की स्थिति में, यह साफ्टवेयर/वार्षिक प्रतिवेदन में प्रदर्शित नहीं होगा।

क्र.सं.	मंत्रालय / विभाग / संगठन			संख्या का योग	23	23.1	23.1.1	23.1.2	23.1.3	23.1.4	23.1.5	23.1.6	23.1.7	23.1.8	
					मानव संसाधन विकास मंत्रालय	विद्यालयी शिक्षा और साक्षरता विभाग	केन्द्रीय माध्यमिक शिक्षा बोर्ड	प्रौढ शिक्षा निदेशालय	नवोदय विद्यालय समिति	केन्द्रीय विद्यालय संगठन	राष्ट्रीय बाल भवन	राष्ट्रीय खुला विद्यालयी संस्थान	राष्ट्रीय शैक्षणिक अनुसंधान और प्रशिक्षण परिषद	राष्ट्रीय शिक्षक शिक्षा परिषद	
1	सूचना का अधिकार अधिनियम के अधीन प्राप्त अनुरोधों का अधिशेष (1 अप्रैल की यथास्थिति)			1289			31688	0	279	724	1	4439	62	758	
2	वर्ष के दौरान प्राप्त अनुरोधों की संख्या			59286			6695	65	2540	5740	26	176	805	720	
3	अनुरोधों की कुल संख्या (कॉलम 1+2)			60575			38383	65	2819	6464	27	4615	867	1478	
4	धारा 6(3) के अंतर्गत अन्य लोक प्राधिकारियों को स्थानांतरित अनुरोधों की संख्या			7631			265	47	3	27	0	3	39	34	
5	प्राप्त अपीलों की कुल संख्या			8371			4666	1	509	891	1	660	117	113	
6	निस्तारित अपीलों की कुल संख्या			5672			901	1	459	822	1	0	105	113	
7	निर्णय, जहाँ सूचना के लिए आवेदनों को अस्वीकृत किया गया			8711 (15%)			39 (1%)	6 (9%)	52 (2%)	11 (0%)	0	0	8 (1%)	0	
8	मामलों की संख्या जहाँ सूचना का अधिकार अधिनियम के प्रशासन के संबंध में किसी अधिकारी के विरुद्ध अनुशासनिक कार्यवाही की गई			0			0	0	0	0	0	0	0	0	
9	संग्रहित शुल्क (आवेदन) (रूपए)			223930			39210	0	2290	47267	106	0	1100	5140	
10	संग्रहित अतिरिक्त प्रभार (रूपए)			109261			39970	0	2640	6418	0	0	788	0	
11	संग्रहित अर्धदण्ड (रूपए)			0			0	0	0	0	0	0	0	0	
12	संग्रहित कुल राशि (शुल्क+अति. प्रभार+जुर्माना) (रूपए)			333191			79180	0	4930	53685	106	0	1888	5140	
13	नियुक्त सी.ए.पी.आई.ओ. की संख्या (अ)			589			27	0	26	0	1	0	0	12	
14	नियुक्त सी.पी.आई.ओ. की संख्या (ब)			586			27	0	26	56	1	33	50	1	
15	नियुक्त प्र. अ. प्रा. की संख्या (स)			282			25	0	16	38	1	8	8	0	
16	कुल (अ+ब + स)			1457			79	0	68	94	3	41	58	13	
17	*	**	धारा 8(1)	क	12		0	0	0	0	0	0	0	0	
18				ख	0		0	0	0	0	0	0	0	0	0
19				ग	0		0	0	0	0	0	0	0	0	0
20				घ	15		0	0	0	0	0	0	0	0	0
21				ङ	40		4	0	0	0	0	0	0	0	0
22				च	20		15	0	0	0	0	0	0	0	0
23				छ	70		1	0	0	0	0	0	0	0	0
24				ज	609		0	0	0	0	0	0	0	0	0
25				झ	21		0	0	0	0	0	0	0	0	0
26				ञ	508		2	0	0	4	0	0	0	3	0
27				अन्य धाराएँ	9		0	0	0	0	0	0	0	0	0
28					11		0	0	0	0	0	0	0	0	0
29					24		0	0	0	0	0	0	0	0	0
30	अन्य	441			0	0	0	0	0	0	0	0			
कुल (17 से 30)				9578			39	0	0	11	0	0	3	0	

\* अनुरोधों को अस्वीकृत करते समय कितने प्रावधानों का आह्वान किया गया

\*\* सूचना का अधिकार अधिनियम, 2005 की संगत धाराएँ

नोट :- उपरोक्त आंकड़े लोक प्राधिकारियों द्वारा एपिकॉम्स साफ्टवेयर पर दाखिल त्रैमासिक विवरणों के आधार पर संकलित किए गए हैं, जो वित्तीय वर्ष के अंत तक पूरा हो चुका है। किसी लोक प्राधिकारी द्वारा आंकड़े दाखिल नहीं किए जाने की स्थिति में, यह साफ्टवेयर/वार्षिक प्रतिवेदन में प्रदर्शित नहीं होगा।

क्र.सं.	मंत्रालय / विभाग / संगठन			23.1.9	23.1.10	विभाग का योग	23.2	23.2.1	23.2.2	23.2.3	23.2.4	23.2.5	23.2.6	23.2.7	23.2.8	23.2.9	23.2.10			
				विद्यालयी शिक्षा एवं साक्षरता विभाग	केन्द्रीय लिब्रेरी विद्यालयी प्रशासन, दिल्ली													केन्द्रीय तर्कनीकी संस्थान, कोकराझाड़	शिक्षता प्रशिक्षण बोर्ड (सीओएटी)(एनआर) कानपुर	शिक्षता प्रशिक्षण बोर्ड (डब्ल्यूआर) मुंबई
1	सूचना का अधिकार अधिनियम के अधीन प्राप्त अनुरोधों का अधिशेष (1 अप्रैल की यथास्थिति)			0	3	37954														
2	वर्ष के दौरान प्राप्त अनुरोधों की संख्या			4805	72	21644														
3	अनुरोधों की कुल संख्या (कॉलम 1+2)			4805	75	59598														
4	धारा 6(3) के अंतर्गत अन्य लोक प्राधिकारियों को स्थानांतरित अनुरोधों की संख्या			1133	0	1551														
5	प्राप्त अपीलों की कुल संख्या			261	8	7227														
6	निस्तारित अपीलों की कुल संख्या			255	8	2665														
7	निर्णय, जहाँ सूचना के लिए आवेदनों को अस्वीकृत किया गया			155 (3%)	0	271 (1%)														
8	मामलों की संख्या जहाँ सूचना का अधिकार अधिनियम के प्रशासन के संबंध में किसी अधिकारी के विरुद्ध अनुशासनिक कार्यवाही की गई			0	0	0														
9	संग्रहित शुल्क (आवेदन) (रूपए)			1810	460	97383														
10	संग्रहित अतिरिक्त प्रभार (रूपए)			130	50	49996														
11	संग्रहित अर्थदण्ड (रूपए)			0	0	0														
12	संग्रहित कुल राशि (शुल्क+अति. प्रभार+जुर्माना) (रूपए)			1940	510	147379														
13	नियुक्त सी.ए.पी.आई.ओ. की संख्या (अ)			28	6	100														
14	नियुक्त सी.पी.आई.ओ. की संख्या (ब)			22	1	217														
15	नियुक्त प्र. अ. प्रा. की संख्या (स)			16	1	113														
16	कुल (अ+ब + स)			66	8	430														
17	*	**	धारा 8(1)	क	0	0	0													
18				ख	0	0	0													
19				ग	0	0	0													
20				घ	0	0	0													
21				ङ	0	0	4													
22				च	0	0	15													
23				छ	0	0	1													
24				ज	0	0	0													
25				झ	0	0	0													
26				ञ	0	0	9													
27				अन्य धाराएँ			9	0	0											
28							11	0	0											
29							24	0	0											
30							अन्य	0	0	24										
कुल (17 से 30)				0	0	53														

उपरोक्त शिक्षा विभाग

\* अनुरोधों को अस्वीकृत करते समय कितने प्रावधानों का आह्वान किया गया

\*\* सूचना का अधिकार अधिनियम, 2005 की संगत धाराएँ

नोट :- उपरोक्त आंकड़े लोक प्राधिकारियों द्वारा एपिकॉम्स साफ्टवेयर पर दाखिल त्रैमासिक विवरणों के आधार पर संकलित किए गए हैं, जो वित्तीय वर्ष के अंत तक पूरा हो चुका है। किसी लोक प्राधिकारी द्वारा आंकड़े दाखिल नहीं किए जाने की स्थिति में, यह साफ्टवेयर/वार्षिक प्रतिवेदन में प्रदर्शित नहीं होगा।

क्र.सं.	मंत्रालय / विभाग / संगठन			23.2.11	23.2.12	23.2.13	23.2.14	23.2.15	23.2.16	23.2.17	23.2.18	23.2.19	23.2.20	23.2.21	23.2.22	23.2.23	23.2.24	23.2.25		
				केन्द्रीय हरियाणा विश्वविद्यालय	केन्द्रीय हिमाचल प्रदेश विश्वविद्यालय	केन्द्रीय झारखंड विश्वविद्यालय	केन्द्रीय कर्नाटक विश्वविद्यालय	केन्द्रीय कश्मीर विश्वविद्यालय	केन्द्रीय केरल विश्वविद्यालय	केन्द्रीय उड़ीसा विश्वविद्यालय	केन्द्रीय पंजाब विश्वविद्यालय	केन्द्रीय राजस्थान विश्वविद्यालय	केन्द्रीय तमिलनाडु विश्वविद्यालय	वास्तुकुला परिषद	उच्चतर शिक्षा विभाग	डॉ० हरि सिंह गौड़ विश्वविद्यालय	इंडीसीआईएल (इंडिया) लिमिटेड	गौरी अमिपॉलिटिकी और तकनीकी संस्थान (सी एन टी ई टी) मालदा, पश्चिमी बंगाल		
1	सूचना का अधिकार अधिनियम के अधीन प्राप्त अनुरोधों का अधिशेष (1 अप्रैल की यथास्थिति)			33	14	135	43	6	3	110	6	0	10	18	1215	260	1	0		
2	वर्ष के दौरान प्राप्त अनुरोधों की संख्या			209	89	147	152	48	23	52	73	285	103	97	12570	599	76	13		
3	अनुरोधों की कुल संख्या (कॉलम 1+2)			242	103	282	195	54	26	162	79	285	113	115	13785	859	77	13		
4	धारा 6(3) के अंतर्गत अन्य लोक प्राधिकारियों को स्थानांतरित अनुरोधों की संख्या			5	0	8	0	3	0	0	0	3	0	3	5802	6	0	0		
5	प्राप्त अपीलों की कुल संख्या			29	21	27	0	10	0	0	18	25	8	2	1450	94	19	1		
6	निस्तारित अपीलों की कुल संख्या			27	20	0	0	9	0	0	17	25	8	2	514	78	19	1		
7	निर्णय, जहाँ सूचना के लिए आवेदनों को अस्वीकृत किया गया			0	1 (1%)	11 (7%)	0	0	2 (9%)	0	0	0	0	0	90 (1%)	0	0	0		
8	मामलों की संख्या जहाँ सूचना का अधिकार अधिनियम के प्रशासन के संबंध में किसी अधिकारी के विरुद्ध अनुशासनिक कार्यवाही की गई			0	0	0	0	0	0	0	0	0	0	0	0	0	0	0		
9	संग्रहित शुल्क (आवेदन) (रुपए)			2340	580	0	1660	130	210	100	0	2650	970	370	48870	5650	140	0		
10	संग्रहित अतिरिक्त प्रभार (रुपए)			72	390	0	0	294	395	0	0	300	0	900	6682	12381	0	0		
11	संग्रहित अर्धदण्ड (रुपए)			0	0	0	0	0	0	0	0	0	0	0	0	5000	0	0		
12	संग्रहित कुल राशि (शुल्क+अति. प्रभार+जुर्माना) (रुपए)			2412	970	0	1660	424	605	100	0	2950	970	1270	55552	23031	140	0		
13	नियुक्त सी.ए.पी.आई.ओ. की संख्या (अ)			0	0	0	1	0	1	0	1	0	0	1	0	0	3	0		
14	नियुक्त सी.पी.आई.ओ. की संख्या (ब)			1	1	0	1	1	1	1	1	1	1	1	43	1	1	1		
15	नियुक्त प्र. अ. प्रा. की संख्या (स)			1	1	0	1	1	12	1	0	1	1	1	31	0	1	1		
16	कुल (अ+ब + स)			2	2	0	3	2	14	2	2	2	2	3	74	1	5	2		
17	*	**	धारा 8(1)	क	0	0	0	0	0	0	0	0	0	0	0	0	0	0		
18				ख	0	0	0	0	0	0	0	0	0	0	0	0	0	0	0	
19				ग	0	0	0	0	0	0	0	0	0	0	0	0	0	0	0	
20				घ	0	0	0	0	0	0	0	0	0	0	0	0	0	0	0	
21				ङ	0	0	0	0	0	0	0	0	0	0	0	3	0	0	0	
22				च	0	0	0	0	0	0	0	0	0	0	0	0	0	0	0	
23				छ	0	0	0	0	0	0	0	0	0	0	0	0	0	0	0	
24				ज	0	0	0	0	0	0	0	0	0	0	0	0	0	1	0	
25				झ	0	0	0	0	0	0	0	0	0	0	0	0	0	0	0	
26				ञ	0	0	0	0	0	0	0	0	0	0	0	3	0	1	0	
27				अन्य धाराएँ			9	0	0	0	0	0	0	0	0	0	0	0	0	0
28							11	0	0	0	0	0	0	0	0	0	0	0	6	0
29							24	0	0	0	0	0	0	0	0	0	0	0	0	0
30				अन्य			0	1	0	0	0	0	0	0	0	0	0	90	0	0
कुल (17 से 30)				0	1	0	0	0	0	0	0	0	0	6	90	8	0	0		

\* अनुरोधों को अस्वीकृत करते समय कितने प्रावधानों का आह्वान किया गया

\*\* सूचना का अधिकार अधिनियम, 2005 की संगत धाराएँ

नोट :- उपरोक्त आंकड़े लोक प्राधिकारियों द्वारा एप्पकॉम्स साफ्टवेयर पर दाखिल त्रैमासिक विवरणों के आधार पर संकलित किए गए हैं, जो वित्तीय वर्ष के अंत तक पूरा हो चुका है। किसी लोक प्राधिकारी द्वारा आंकड़े दाखिल नहीं किए जाने की स्थिति में, यह साफ्टवेयर/वार्षिक प्रतिवेदन में प्रदर्शित नहीं होगा।

क्र.सं.	मंत्रालय / विभाग / संगठन														23.2.26	23.2.27	23.2.28	23.2.29	23.2.30	23.2.31	23.2.32	23.2.33	23.2.34	23.2.35	23.2.36	23.2.37	23.2.38	23.2.39	23.2.40	23.2.41	
															गुरु धासीदास विश्वविद्यालय, बिलासपुर	हेमवती नंदन बहुगुणा गढ़वाल विश्वविद्यालय	आईआईएम काशीपुर	आई. आई. एम. रायपुर	आईआईएम राँची	आई. आई. एम. रोहतक	आई. आई. एम. तिरुचिरपल्ली	आई. आई. एम. उदरपुर	आई. आई. टी. हैदराबाद	आई. आई. टी. रोपड़	भारतीय ऐतिहासिक अनुसंधान परिषद (आईसीएचआर)	भारतीय दार्शनिक अनुसंधान परिषद (आईसीपीआर)	भारतीय उन्नत अध्ययन संस्थान (आईआईएएफ)	भारतीय सूचना प्रौद्योगिकी डिजाईन और विनिर्माण संस्थान, कोचीपुरम	भारतीय विज्ञान शिक्षा और अनुसंधान संस्थान (आईआईएसईआर) नेपाल	भारतीय विज्ञान शिक्षा और अनुसंधान संस्थान (आईआईएसईआर), मंगलौर	भारतीय विज्ञान शिक्षा और अनुसंधान संस्थान (आईआईएसईआर), मंगलौर
1	सूचना का अधिकार अधिनियम के अधीन प्राप्त अनुरोधों का अधिशेष (1 अप्रैल की यथास्थिति)														0	0	11	2	266	1	2	0	47	4	16	0	88	17	68	2	
2	वर्ष के दौरान प्राप्त अनुरोधों की संख्या														106	696	144	134	212	190	162	153	295	101	59	2	24	27	26	72	
3	अनुरोधों की कुल संख्या (कॉलम 1+2)														106	696	155	136	478	191	164	153	342	105	75	2	112	44	94	74	
4	धारा 6(3) के अंतर्गत अन्य लोक प्राधिकारियों को स्थानांतरित अनुरोधों की संख्या														0	0	0	0	0	1	0	0	0	0	0	0	0	0	0	0	0
5	प्राप्त अपीलों की कुल संख्या														39	89	7	5	18	19	5	10	46	12	6	0	1	7	1	6	
6	निस्तारित अपीलों की कुल संख्या														39	67	7	5	14	19	5	10	39	12	6	0	0	7	1	6	
7	निर्णय, जहाँ सूचना के लिए आवेदनों को अस्वीकृत किया गया														0	0	0	0	0	0	0	0	1 (0%)	0	0	0	0	0	0	0	0
8	मामलों की संख्या जहाँ सूचना का अधिकार अधिनियम के प्रशासन के संबंध में किसी अधिकारी के विरुद्ध अनुशासनिक कार्यवाही की गई														0	0	0	0	0	0	0	0	0	0	0	0	0	0	0	0	0
9	संग्रहित शुल्क (आवेदन) (रुपए)														920	6020	80	40	1520	1170	0	0	2690	90	320	0	70	10	20	0	
10	संग्रहित अतिरिक्त प्रभार (रुपए)														280	11849	570	72	112	0	0	0	0	618	0	0	0	2	0	0	
11	संग्रहित अर्धदण्ड (रुपए)														0	0	0	0	0	0	0	0	0	0	0	0	0	0	0	0	
12	संग्रहित कुल राशि (शुल्क+अति. प्रभार+जुर्माना) (रुपए)														1200	17869	650	112	1632	1170	0	0	2690	708	320	0	70	12	20	0	
13	नियुक्त सी.ए.पी.आई.ओ. की संख्या (अ)														0	50	0	0	0	0	1	3	8	0	12	0	0	0	0	0	
14	नियुक्त सी.पी.आई.ओ. की संख्या (ब)														1	54	1	1	1	0	1	1	1	1	3	0	0	1	1	1	
15	नियुक्त प्र. अ. प्रा. की संख्या (स)														55	1	8	1	1	0	1	1	1	0	1	0	0	1	0	1	
16	कुल (अ+ब + स)														56	105	9	2	2	0	3	5	10	1	16	0	0	2	1	2	
17	*	**	धारा 8(1)	क	0	0	0	0	0	0	0	0	0	0	0	0	0	0	0	0	0	0	0	0	0	0					
18				ख	0	0	0	0	0	0	0	0	0	0	0	0	0	0	0	0	0	0	0	0	0	0	0	0			
19				ग	0	0	0	0	0	0	0	0	0	0	0	0	0	0	0	0	0	0	0	0	0	0	0	0			
20				घ	0	0	0	0	0	0	0	0	0	0	0	0	0	3	0	0	0	0	0	0	0	0	0	0			
21				ङ	0	0	0	7	0	0	0	0	0	0	0	0	1	0	0	0	0	0	0	0	0	0	0	0			
22				च	0	0	0	0	0	0	0	0	0	0	0	0	1	0	0	0	0	0	0	0	0	0	0	0			
23				छ	0	0	0	0	0	0	0	0	0	0	0	0	1	0	0	0	0	0	0	0	0	0	0	0			
24				ज	0	0	0	0	0	0	0	0	0	0	0	0	0	0	0	0	0	0	0	0	0	0	0	0			
25				झ	0	0	0	0	0	0	0	0	0	0	0	0	0	0	0	0	0	0	0	0	0	0	0	0			
26				ञ	0	0	0	0	0	0	0	0	0	0	0	0	4	0	0	0	0	0	0	0	0	0	0	0			
27				अन्य धाराएँ			9	0	0	0	0	0	0	0	0	0	0	0	0	0	0	0	0	0	0	0	0	0			
28							11	0	0	0	0	0	0	0	0	0	0	0	0	0	0	0	0	0	0	0	0	0			
29							24	0	0	0	0	0	0	0	0	0	0	0	0	0	0	0	0	0	0	0	0	0			
30							अन्य	0	0	0	0	0	0	0	0	0	0	0	0	0	0	0	0	0	0	0	0	0			
कुल (17 से 30)					0	0	0	7	0	0	0	0	0	0	10	0	0	0	0	0	0	0	0	0	0						

\* अनुरोधों को अस्वीकृत करते समय कितने प्रावधानों का आह्वान किया गया

\*\* सूचना का अधिकार अधिनियम, 2005 की संगत धाराएँ

नोट :- उपरोक्त आंकड़े लोक प्राधिकारियों द्वारा एपिकॉम्स साफ्टवेयर पर दाखिल त्रैमासिक विवरणों के आधार पर संकलित किए गए हैं, जो वित्तीय वर्ष के अंत तक पूरा हो चुका है। किसी लोक प्राधिकारी द्वारा आंकड़े दाखिल नहीं किए जाने की स्थिति में, यह साफ्टवेयर/वार्षिक प्रतिवेदन में प्रदर्शित नहीं होगा।

क्र.सं.	मंत्रालय / विभाग / संगठन										23.2.42	23.2.43	23.2.44	23.2.45	23.2.46	23.2.47	23.2.48	23.2.49	23.2.50	23.2.51	23.2.52	23.2.53	23.2.54	23.2.55	23.2.56
											भारतीय विज्ञान शिक्षा और अनुसंधान संस्थान, तिरुवनंतपुरम	राष्ट्रीय प्रौद्योगिकी संस्थान (बीएचए), बनारस	भारतीय प्रौद्योगिकी संस्थान (आईआईटी), मुंबई	भारतीय प्रौद्योगिकी संस्थान (आईआईटी), मद्रास	भारतीय प्रौद्योगिकी संस्थान, गोवा	भारतीय प्रौद्योगिकी संस्थान, गुवाहाटी	भारतीय प्रौद्योगिकी संस्थान, जोधपुर	भारतीय प्रौद्योगिकी संस्थान, कानपुर	इंदिरा गंधी राष्ट्रीय जनजातीय विद्यालय, अमरकंटक	मौलाना आजाद राष्ट्रीय उर्दू विश्वविद्यालय (एमएएनयूयू)	नेशनल बुक ट्रस्ट	फाउंड्री एंड फोर्ज राष्ट्रीय प्रौद्योगिकी संस्थान (एनआईएफएफटी)	राष्ट्रीय प्रौद्योगिकी संस्थान, अरुणाचल प्रदेश	राष्ट्रीय प्रौद्योगिकी संस्थान, दिल्ली	राष्ट्रीय प्रौद्योगिकी संस्थान, गाँवा
1	सूचना का अधिकार अधिनियम के अधीन प्राप्त अनुरोधों का अधिशेष (1 अप्रैल की यथास्थिति)										1	61	7	23	6	227	13	0	6	6	3	163	8	6	1
2	वर्ष के दौरान प्राप्त अनुरोधों की संख्या										89	181	83	105	112	319	172	271	104	92	27	33	17	85	32
3	अनुरोधों की कुल संख्या (कॉलम 1+2)										90	242	90	128	118	546	185	271	110	98	30	196	25	91	33
4	धारा 6(3) के अंतर्गत अन्य लोक प्राधिकारियों को स्थानांतरित अनुरोधों की संख्या										0	10	0	2	1	3	1	7	1	0	0	0	0	3	0
5	प्राप्त अपीलों की कुल संख्या										8	45	12	25	9	79	30	37	19	5	2	2	5	2	5
6	निस्तारित अपीलों की कुल संख्या										6	35	12	23	4	54	30	22	19	5	2	0	5	2	4
7	निर्णय, जहाँ सूचना के लिए आवेदनों को अस्वीकृत किया गया										1 (1%)	1 (1%)	1 (1%)	4 (4%)	2 (2%)	0	0	3 (1%)	5 (5%)	2 (2%)	0	0	0	0	0
8	मामलों की संख्या जहाँ सूचना का अधिकार अधिनियम के प्रशासन के संबंध में किसी अधिकारी के विरुद्ध अनुशासनिक कार्यवाही की गई										0	0	0	0	0	0	0	0	0	0	0	0	0	0	0
9	संग्रहित शुल्क (आवेदन) (रूपए)										315	1240	70	90	112	150	72	430	165	980	40	40	20	820	130
10	संग्रहित अतिरिक्त प्रभार (रूपए)										44	42	0	156	120	14	0	36	1098	0	28	0	0	0	0
11	संग्रहित अर्धदण्ड (रूपए)										0	0	0	0	0	0	0	0	0	0	0	0	0	0	
12	संग्रहित कुल राशि (शुल्क+अति. प्रभार+जुर्माना) (रूपए)										359	1282	70	246	232	164	72	466	1263	980	68	40	20	820	130
13	नियुक्त सी.ए.पी.आई.ओ. की संख्या (अ)										0	0	2	0	7	1	1	0	2	1	1	4	0	0	0
14	नियुक्त सी.पी.आई.ओ. की संख्या (ब)										1	59	1	1	1	1	1	1	1	1	1	0	1	1	0
15	नियुक्त प्र. अ. प्रा. की संख्या (स)										1	15	1	7	1	1	1	1	1	1	1	0	1	1	0
16	कुल (अ+ब + स)										2	74	4	8	9	3	3	2	4	3	3	4	2	2	0
17	*	**	धारा 8(1)	क	0	0	0	0	0	0	0	0	0	0	0	0	0	0	0	0	0	0	0	0	
18				ख	0	0	0	0	0	0	0	0	0	0	0	0	0	0	0	0	0	0	0	0	0
19				ग	0	0	0	0	0	0	0	0	0	0	0	0	0	0	0	0	0	0	0	0	0
20				घ	0	0	0	0	0	0	0	0	0	0	5	0	0	0	0	0	0	0	0	0	0
21				ङ	0	0	0	0	0	0	0	0	0	0	0	0	0	0	0	0	0	0	0	0	0
22				च	0	0	0	0	0	0	0	0	0	0	0	0	0	0	0	0	0	0	0	0	0
23				छ	0	0	5	1	0	0	0	1	0	0	0	0	0	0	0	0	0	0	0	0	0
24				ज	0	0	0	0	0	0	0	0	0	0	2	0	0	0	0	0	0	0	0	0	0
25				झ	0	0	0	0	0	0	0	0	0	0	0	0	0	0	0	0	0	0	0	0	0
26				ञ	0	0	11	4	0	8	0	31	0	0	0	0	0	0	0	0	0	0	0	0	1
27				अन्य धाराएँ			9	0	0	0	0	0	0	0	0	0	0	0	0	0	0	0	0	0	0
28							11	0	0	0	0	0	0	0	0	0	0	0	0	0	0	0	0	0	0
29							24	0	0	0	0	0	0	0	0	0	0	0	0	0	0	0	0	0	0
30							अन्य	0	0	0	0	2	0	0	23	5	2	0	0	0	0	0	0	0	0
कुल (17 से 30)					0	0	16	5	2	8	0	62	5	2	0	0	0	0	0	0	0	1			

\* अनुरोधों को अस्वीकृत करते समय कितने प्रावधानों का आह्वान किया गया

\*\* सूचना का अधिकार अधिनियम, 2005 की संगत धाराएँ

नोट :- उपरोक्त आंकड़े लोक प्राधिकारियों द्वारा एपिकॉम्स साफ्टवेयर पर दाखिल त्रैमासिक विवरणों के आधार पर संकलित किए गए हैं, जो वित्तीय वर्ष के अंत तक पूरा हो चुका है। किसी लोक प्राधिकारी द्वारा आंकड़े दाखिल नहीं किए जाने की स्थिति में, यह साफ्टवेयर/वार्षिक प्रतिवेदन में प्रदर्शित नहीं होगा।

क्र.सं.	मंत्रालय / विभाग / संगठन		23.2.57		23.2.58		23.2.59		23.2.60		23.2.61		23.2.62		23.2.63		23.2.64		23.2.65		23.2.66		23.2.67		23.2.68		23.2.69		23.2.70		23.2.71		23.2.72		23.2.73		23.2.74	
			राष्ट्रीय प्रौद्योगिकी संस्थान, नगीपुर	राष्ट्रीय प्रौद्योगिकी संस्थान, भेवालय	राष्ट्रीय प्रौद्योगिकी संस्थान, भिजोम	राष्ट्रीय प्रौद्योगिकी संस्थान, नागालैंड	राष्ट्रीय प्रौद्योगिकी संस्थान, पुडुचेरी	राष्ट्रीय प्रौद्योगिकी संस्थान, सिक्किम	राष्ट्रीय प्रौद्योगिकी संस्थान, तिरुचिरापल्ली	राष्ट्रीय प्रौद्योगिकी संस्थान, उत्तराखण्ड	राष्ट्रीय प्रौद्योगिकी संस्थान, वारंगल	पी.डी.पी.एम., भारतीय सूचना प्रौद्योगिकी डिजाईन और विनिर्माण संस्थान, जबलपुर	राष्ट्रीय संस्कृत विद्यापीठ	योजना एवं वास्तुकला विद्यालय	योजना तथा वास्तुकला विद्यालय (एसपीए), नेपाल	योजना तथा वास्तुकला विद्यालय (एसपीए), विजयवाड़ा	श्री लाल बहादुर शास्त्री राष्ट्रीय संस्कृत विश्वविद्यालय	सिक्किम विश्वविद्यालय	अंग्रेजी और विदेशी भाषा विश्वविद्यालय	त्रिपुरा विश्वविद्यालय																		
1	सूचना का अधिकार अधिनियम के अधीन प्राप्त अनुरोधों का अधिशेष (1 अप्रैल की यथास्थिति)		5	0	11	17	117	0	29	51	4	0	0	0	0	0	0	0	0	0	0	0	140	16	21	8	0	0	51	0								
2	वर्ष के दौरान प्राप्त अनुरोधों की संख्या		5	33	23	13	62	7	215	66	97	41	43	184	92	187	56	47	50	65																		
3	अनुरोधों की कुल संख्या (कॉलम 1+2)		10	33	34	30	179	7	244	117	101	41	43	324	108	208	64	47	101	65																		
4	धारा 6(3) के अंतर्गत अन्य लोक प्राधिकारियों को स्थानांतरित अनुरोधों की संख्या		0	0	0	0	0	0	0	0	1	0	0	1	0	0	0	0	1																			
5	प्राप्त अपीलों की कुल संख्या		0	4	4	4	10	0	45	15	15	17	0	16	1	78	7	2	29	3																		
6	निस्तारित अपीलों की कुल संख्या		0	3	4	0	8	0	45	13	15	17	0	6	1	78	6	2	15	3																		
7	निर्णय, जहाँ सूचना के लिए आवेदनों को अस्वीकृत किया गया		0	0	0	0	0	0	0	0	0	0	0	4 (2%)	0	0	0	0	0	0																		
8	मामलों की संख्या जहाँ सूचना का अधिकार अधिनियम के प्रशासन के संबंध में किसी अधिकारी के विरुद्ध अनुशासनिक कार्यवाही की गई		0	0	0	0	0	0	0	0	0	0	0	0	0	0	0	0	0	0																		
9	संग्रहित शुल्क (आवेदन) (रुपए)		0	20	0	0	360	0	580	100	880	370	20	120	10	70	190	40	296	280																		
10	संग्रहित अतिरिक्त प्रभार (रुपए)		0	0	0	0	0	0	0	14	10	610	0	0	0	0	90	0	0	30																		
11	संग्रहित अर्धदण्ड (रुपए)		0	0	0	0	0	0	0	0	0	0	0	0	0	0	0	0	0																			
12	संग्रहित कुल राशि (शुल्क+अति. प्रभार+जुर्माना) (रुपए)		0	20	0	0	360	0	580	114	890	980	20	120	10	70	280	40	296	310																		
13	नियुक्त सी.ए.पी.आई.ओ. की संख्या (अ)		0	0	110	0	0	0	0	0	22	0	0	0	0	1	1	0	1	1																		
14	नियुक्त सी.पी.आई.ओ. की संख्या (ब)		1	1	1	0	4	0	1	0	1	1	0	10	1	1	28	1	1	1																		
15	नियुक्त प्र. अ. प्रा. की संख्या (स)		1	1	1	0	3	0	1	0	1	1	0	7	0	1	1	0	1	1																		
16	कुल (अ+ब + स)		2	2	112	0	7	0	2	0	24	2	0	17	1	3	30	1	3	3																		
17	*	**	धारा 8(1)	क	0	0	0	0	0	0	0	0	0	0	0	0	0	0	0	0																		
18				ख	0	0	0	0	0	0	0	0	0	0	0	0	0	0	0	0	0																	
19				ग	0	0	0	0	0	0	0	0	0	0	0	0	0	0	0	0	0																	
20				घ	0	0	0	0	0	0	0	0	0	0	0	0	0	0	0	0	0																	
21				ङ	0	0	0	0	0	0	0	0	0	0	0	0	1	0	0	0	4	0																
22				च	0	0	0	0	0	0	0	0	0	0	0	0	1	0	0	0	0	0																
23				छ	0	0	0	0	0	0	0	0	0	0	2	0	0	0	0	0	1	0																
24				ज	0	0	0	0	0	0	0	0	0	0	0	0	0	0	0	0	0	0																
25				झ	0	0	0	0	0	0	0	0	0	0	0	0	0	0	0	0	0	0																
26				ञ	0	0	0	0	0	0	0	0	0	0	0	0	1	0	0	0	4	0																
27				अन्य धाराएँ		9	0	0	0	0	0	0	0	0	0	0	0	0	0	0	0	0																
28						11	0	0	0	0	0	0	0	0	0	0	0	0	0	0	0	3	0															
29						24	0	0	0	0	0	0	0	0	0	0	0	0	0	0	0	0																
30						अन्य	0	0	0	0	0	0	0	0	0	0	2	0	0	0	0	0																
कुल (17 से 30)			0	0	0	0	0	0	0	0	0	0	2	0	5	0	0	12	0																			

\* अनुरोधों को अस्वीकृत करते समय कितने प्रावधानों का आह्वान किया गया

\*\* सूचना का अधिकार अधिनियम, 2005 की संगत धाराएँ

नोट :- उपरोक्त आंकड़े लोक प्राधिकारियों द्वारा एपिकॉम्स साफ्टवेयर पर दाखिल त्रैमासिक विवरणों के आधार पर संकलित किए गए हैं, जो वित्तीय वर्ष के अंत तक पूरा हो चुका है। किसी लोक प्राधिकारी द्वारा आंकड़े दाखिल नहीं किए जाने की स्थिति में, यह साफ्टवेयर/वार्षिक प्रतिवेदन में प्रदर्शित नहीं होगा।

क्र.सं.	मंत्रालय / विभाग / संगठन				23.2.75	23.2.76	23.2.77	23.2.78	23.2.79	23.2.80	23.2.81	23.2.82	23.2.83	23.2.84	23.2.85	23.2.86	23.2.87	23.2.88	23.2.89		
					अलीगढ़ मुस्लिम विश्वविद्यालय	असम विश्वविद्यालय	आरोविल फाउंडेशन	बाबासाहिब भीमराव अम्बेडकर विश्वविद्यालय, लखनऊ	बनारस हिन्दू विश्वविद्यालय	जवाहर लाल नेहरू विश्वविद्यालय, नई दिल्ली	इंदिरा गांधी राष्ट्रीय मुक्त विश्वविद्यालय (आईओएनएम्)	जामिया मिलिया इस्लामिया	भारतीय प्रौद्योगिकी संस्थान, दिल्ली	भारतीय प्रौद्योगिकी संस्थान, खडगपुर	दिल्ली विश्वविद्यालय	व्यवहारिक प्रशिक्षण बोर्ड, पूर्वी क्षेत्र, कोलकाता	वैज्ञानिक एवं तकनीकी शब्दावली आयोग (सीएसटीटी)	डॉ० बी. आर. अम्बेडकर राष्ट्रीय प्रौद्योगिकी संस्थान, जालंधर	आईआईटी (आई एम एम) बनारस		
1	सूचना का अधिकार अधिनियम के अधीन प्राप्त अनुरोधों का अधिशेष (1 अप्रैल की यथास्थिति)				79	151	0	27	77	22	19	18	37	29	134	2	64	4	15		
2	वर्ष के दौरान प्राप्त अनुरोधों की संख्या				993	85	1	213	408	455	2578	633	677	358	2009	26	64	150	158		
3	अनुरोधों की कुल संख्या (कॉलम 1+2)				1072	236	1	240	485	477	2597	651	714	387	2143	28	128	154	173		
4	धारा 6(3) के अंतर्गत अन्य लोक प्राधिकारियों को स्थानांतरित अनुरोधों की संख्या				12	0	0	0	6	4	63	1	17	3	240	0	0	0	0		
5	प्राप्त अपीलों की कुल संख्या				216	14	0	65	119	107	406	95	63	55	472	3	9	21	29		
6	निस्तारित अपीलों की कुल संख्या				176	0	0	32	88	97	406	86	58	53	213	3	9	14	24		
7	निर्णय, जहाँ सूचना के लिए आवेदनों को अस्वीकृत किया गया				18 (2%)	0	0	94 (44%)	3 (1%)	0	93 (4%)	21 (3%)	0	0	0	0	0	0	0		
8	मामलों की संख्या जहाँ सूचना का अधिकार अधिनियम के प्रशासन के संबंध में किसी अधिकारी के विरुद्ध अनुशासनिक कार्यवाही की गई				0	0	0	0	0	0	0	0	0	0	0	0	0	0	0		
9	संग्रहित शुल्क (आवेदन) (रूपए)				4696	830	0	640	8350	4400	21727	5620	5630	322	1820	230	300	90	1390		
10	संग्रहित अतिरिक्त प्रभार (रूपए)				2083	9000	0	70	9504	0	2514	1574	676	100	478	0	0	702	1346		
11	संग्रहित अर्धदण्ड (रूपए)				0	0	0	0	0	0	0	0	0	0	0	0	0	0	0		
12	संग्रहित कुल राशि (शुल्क+अति. प्रभार+जुर्माना) (रूपए)				6779	9830	0	710	17854	4400	24241	7194	6306	422	2298	230	300	792	2736		
13	नियुक्त सी.ए.पी.आई.ओ. की संख्या (अ)				1	0	0	0	1	0	0	2	0	4	0	1	1	1	50		
14	नियुक्त सी.पी.आई.ओ. की संख्या (ब)				258	1	0	0	307	88	107	3	1	1	1	1	1	0	1		
15	नियुक्त प्र. अ. प्रा. की संख्या (स)				115	1	0	0	92	28	47	3	1	1	1	1	1	1	1		
16	कुल (अ+ब + स)				374	2	0	0	400	116	154	8	2	6	2	3	3	2	52		
17	*	**	धारा 8(1)	क	0	0	0	0	0	0	0	0	0	0	0	0	0	0	0		
18				ख	0	0	0	0	0	0	0	0	0	0	0	0	0	0	0	0	
19				ग	0	0	0	0	0	0	0	0	0	0	0	0	0	0	0	0	
20				घ	0	0	0	0	0	0	0	0	0	0	0	0	0	0	0	0	
21				ङ	14	0	0	0	0	0	0	0	0	1	0	0	5	0	0	0	
22				च	0	0	0	0	0	0	0	0	0	0	0	0	0	0	0	2	
23				छ	0	0	0	0	0	0	0	0	0	0	1	0	4	0	0	4	
24				ज	0	0	0	0	0	0	0	0	0	0	0	0	1	0	0	0	
25				झ	0	0	0	0	0	0	0	0	0	0	0	0	0	0	0	0	
26				ञ	0	0	0	0	0	0	0	0	25	1	24	0	42	0	0	14	
27				अन्य धाराएँ			9	0	0	0	0	0	0	0	0	0	0	0	0	0	0
28							11	0	0	0	0	0	0	2	0	0	0	0	0	0	
29							24	0	0	0	0	0	0	0	0	0	0	0	0	0	
30							अन्य	0	0	0	0	3	0	66	20	2	0	0	0	0	
कुल (17 से 30)					14	0	0	0	3	0	93	22	27	0	52	0	0	20	7		

\* अनुरोधों को अस्वीकृत करते समय कितने प्रावधानों का आह्वान किया गया

\*\* सूचना का अधिकार अधिनियम, 2005 की संगत धाराएँ

नोट :- उपरोक्त आंकड़े लोक प्राधिकारियों द्वारा एप्पकॉम्स साफ्टवेयर पर दाखिल त्रैमासिक विवरणों के आधार पर संकलित किए गए हैं, जो वित्तीय वर्ष के अंत तक पूरा हो चुका है। किसी लोक प्राधिकारी द्वारा आंकड़े दाखिल नहीं किए जाने की स्थिति में, यह साफ्टवेयर/वार्षिक प्रतिवेदन में प्रदर्शित नहीं होगा।

क्र.सं.	मंत्रालय / विभाग / संगठन				23.2.90	23.2.91	23.2.92	23.2.93	23.2.94	23.2.95	23.2.96	23.2.97	23.2.98	23.2.99	23.2.100	23.2.101	23.2.102	23.2.103	23.2.104		
					भारतीय सामाजिक विज्ञान अनुसंधान परिषद (आईसीएएसआर)	भारतीय सूचना प्रौद्योगिकी संस्थान, इलाहाबाद	ए.डी.सी. भारतीय सूचना प्रौद्योगिकी संस्थान, ग्वालियर	भारतीय प्रबंधन संस्थान (आईआईएम), अहमदाबाद	भारतीय प्रबंधन संस्थान इंदौर	भारतीय प्रबंधन संस्थान बंगलौर	भारतीय प्रबंधन संस्थान, कोलकाता	भारतीय प्रबंधन संस्थान, कोड्रीकोड	भारतीय प्रबंधन संस्थान, लखनऊ	भारतीय विज्ञान शिक्षा एवं अनुसंधान संस्थान (आईआईएसआर) पुणे	भारतीय विज्ञान शिक्षा और अनुसंधान संस्थान, कोलकाता	भारतीय विज्ञान संस्थान, बंगलौर	भारतीय प्रौद्योगिकी संस्थान (आईआईटी), मद्रास	भारतीय प्रौद्योगिकी संस्थान (आईआईटी), रुड़की	राष्ट्रीय प्रौद्योगिकी संस्थान, मद्रास		
1	सूचना का अधिकार अधिनियम के अधीन प्राप्त अनुरोधों का अधिशेष (1 अप्रैल की यथास्थिति)				0	7	101	17	35	62	151	27	17	1	0	0	7	20	12		
2	वर्ष के दौरान प्राप्त अनुरोधों की संख्या				49	52	26	406	292	449	277	365	238	46	87	279	101	452	341		
3	अनुरोधों की कुल संख्या (कॉलम 1+2)				49	59	127	423	327	511	428	392	255	47	87	279	108	472	353		
4	धारा 6(3) के अंतर्गत अन्य लोक प्राधिकारियों को स्थानांतरित अनुरोधों की संख्या				5	0	0	3	0	3	0	0	0	0	1	1	0	49	2		
5	प्राप्त अपीलों की कुल संख्या				6	5	1	52	13	23	0	21	30	1	5	33	16	76	58		
6	निस्तारित अपीलों की कुल संख्या				5	5	0	44	11	23	0	15	27	1	5	30	16	15	52		
7	निर्णय, जहाँ सूचना के लिए आवेदनों को अस्वीकृत किया गया				0	0	0	0	0	0	0	75 (21%)	0	0	0	4 (1%)	0	26 (6%)	0		
8	मामलों की संख्या जहाँ सूचना का अधिकार अधिनियम के प्रशासन के संबंध में किसी अधिकारी के विरुद्ध अनुशासनिक कार्यवाही की गई				0	0	0	0	0	0	0	0	0	0	0	0	0	0	0		
9	संग्रहित शुल्क (आवेदन) (रूपए)				250	62	210	60	0	4350	10	40	152	290	0	2620	912	1400	2760		
10	संग्रहित अतिरिक्त प्रभार (रूपए)				10	0	42	0	0	0	0	0	0	0	0	0	177	2154	0		
11	संग्रहित अर्धदण्ड (रूपए)				0	0	0	0	0	0	0	0	0	0	0	0	0	0	0		
12	संग्रहित कुल राशि (शुल्क+अति. प्रभार+जुर्माना) (रूपए)				260	62	252	60	0	4350	10	40	152	290	0	2620	1089	3554	2760		
13	नियुक्त सी.ए.पी.आई.ओ. की संख्या (अ)				0	0	0	0	0	0	0	0	2	0	0	0	1	12	0		
14	नियुक्त सी.पी.आई.ओ. की संख्या (ब)				1	1	1	1	1	2	1	1	1	1	1	1	1	1	1		
15	नियुक्त प्र. अ. प्रा. की संख्या (स)				1	1	0	1	1	1	1	1	1	1	1	1	1	1	0		
16	कुल (अ+ब + स)				2	2	1	2	2	3	2	2	4	2	2	2	3	14	1		
17	*	**	धारा 8(1)	क	0	0	0	0	0	0	0	0	0	0	0	0	0	0	0		
18				ख	0	0	0	1	0	0	0	0	0	0	0	0	0	0	0	0	
19				ग	0	0	0	0	0	0	0	0	0	0	0	0	0	0	0	0	
20				घ	0	0	0	2	0	0	0	0	0	0	0	0	0	0	1	1	0
21				ङ	0	0	0	2	0	0	0	0	0	0	0	0	0	0	5	0	0
22				च	0	0	0	0	0	0	0	0	0	0	0	0	0	0	0	0	0
23				छ	0	0	0	0	0	0	0	0	0	0	0	0	0	0	1	1	0
24				ज	0	0	0	0	0	0	0	0	0	0	0	0	0	0	0	2	0
25				झ	0	0	0	0	0	0	0	0	0	0	0	0	0	0	2	0	0
26				ञ	0	0	0	29	0	0	0	0	0	0	0	1	0	3	4	20	0
27				अन्य धाराएँ			9	0	0	0	0	0	0	0	0	0	0	0	0	0	0
28							11	0	0	0	0	0	0	0	0	0	0	0	0	0	0
29							24	0	0	0	0	0	0	0	0	0	0	0	0	0	0
30				अन्य	0	0	0	6	0	0	0	0	0	0	1	6	2	0			
कुल (17 से 30)					0	0	0	40	0	0	0	0	0	1	0	4	19	26	0		

\* अनुरोधों को अस्वीकृत करते समय कितने प्रावधानों का आह्वान किया गया

\*\* सूचना का अधिकार अधिनियम, 2005 की संगत धाराएँ

नोट :- उपरोक्त आंकड़े लोक प्राधिकारियों द्वारा एपिकॉम्स साफ्टवेयर पर दाखिल त्रैमासिक विवरणों के आधार पर संकलित किए गए हैं, जो वित्तीय वर्ष के अंत तक पूरा हो चुका है। किसी लोक प्राधिकारी द्वारा आंकड़े दाखिल नहीं किए जाने की स्थिति में, यह साफ्टवेयर/वार्षिक प्रतिवेदन में प्रदर्शित नहीं होगा।

क्र.सं.	मंत्रालय / विभाग / संगठन				23.2.105	23.2.106	23.2.107	23.2.108	23.2.109	23.2.110	23.2.111	23.2.112	23.2.113	23.2.114	23.2.115	23.2.116	23.2.117	23.2.118	23.2.119		
					भारतीय प्रौद्योगिकी संस्थान, मुंबई	केन्द्रीय हिन्दी संस्थान, आगरा	महर्षि सतीषानी राष्ट्रीय वेद विद्या प्रसिद्धान	महात्मा गाँधी अंतर्राष्ट्रीय हिन्दी विश्वविद्यालय	मालवीय राष्ट्रीय प्रौद्योगिकी संस्थान, जयपुर	मणिपुर विश्वविद्यालय	मौलाना आजाद राष्ट्रीय तकनीकी संस्थान, भोपाल	नागालैंड विश्वविद्यालय	राष्ट्रीय अल्पसंख्यक शैक्षणिक संस्थान आयोग	राष्ट्रीय सिंधी भाषा प्रोत्साहन परिषद	राष्ट्रीय उर्दू भाषा प्रोत्साहन परिषद (एन.सी.पी.यू.एल.)	राष्ट्रीय प्राचीन संस्थान परिषद (एन.सी.आर.आई) हैदराबाद	राष्ट्रीय औद्योगिक अभियांत्रिकी संस्थान (एन.टी.टी.आई) मुंबई	राष्ट्रीय तकनीकी शिक्षक प्रशिक्षण और अनुसंधान संस्थान, भोपाल	राष्ट्रीय तकनीकी शिक्षक प्रशिक्षण और अनुसंधान संस्थान, चण्डीगढ़		
1	सूचना का अधिकार अधिनियम के अधीन प्राप्त अनुरोधों का अधिशेष (1 अप्रैल की यथास्थिति)				20	88	112	11	0	20	1	224	0	1	6	0	0	0	0		
2	वर्ष के दौरान प्राप्त अनुरोधों की संख्या				458	166	110	87	221	31	107	31	42	4	67	7	109	24	49		
3	अनुरोधों की कुल संख्या (कॉलम 1+2)				478	254	222	98	221	51	108	255	42	5	73	7	109	24	49		
4	धारा 6(3) के अंतर्गत अन्य लोक प्राधिकारियों को स्थानांतरित अनुरोधों की संख्या				6	0	0	0	0	1	0	0	0	1	4	0	0	0	3		
5	प्राप्त अपीलों की कुल संख्या				81	7	4	15	24	11	25	2	3	0	5	4	34	5	13		
6	निस्तारित अपीलों की कुल संख्या				39	7	3	7	24	11	25	2	3	0	5	0	32	5	13		
7	निर्णय, जहाँ सूचना के लिए आवेदनों को अस्वीकृत किया गया				28 (6%)	0	0	5 (6%)	0	1 (3%)	0	0	0	0	1 (1%)	0	0	0	0		
8	मामलों की संख्या जहाँ सूचना का अधिकार अधिनियम के प्रशासन के संबंध में किसी अधिकारी के विरुद्ध अनुशासनिक कार्यवाही की गई				0	0	0	0	0	0	0	0	0	0	0	0	0	0	0		
9	संग्रहित शुल्क (आवेदन) (रुपए)				4280	90	170	200	220	120	230	70	260	60	61	0	100	140	430		
10	संग्रहित अतिरिक्त प्रभार (रुपए)				3731	200	0	630	1570	590	60	0	330	0	30	0	0	116	200		
11	संग्रहित अर्धदण्ड (रुपए)				0	0	0	0	0	0	0	0	0	0	0	0	0	0	0		
12	संग्रहित कुल राशि (शुल्क+अति. प्रभार+जुर्माना) (रुपए)				8011	290	170	830	1790	710	290	70	590	60	91	0	100	256	630		
13	नियुक्त सी.ए.पी.आई.ओ. की संख्या (अ)				1	1	0	0	7	0	3	0	0	1	0	0	0	0	0		
14	नियुक्त सी.पी.आई.ओ. की संख्या (ब)				1	1	1	1	1	0	1	4	1	1	1	1	4	0	1		
15	नियुक्त प्र. अ. प्रा. की संख्या (स)				1	1	1	1	1	0	1	4	1	1	1	0	1	0	1		
16	कुल (अ+ब + स)				3	3	2	2	9	0	5	8	2	3	2	1	5	0	2		
17	*	**	धारा 8(1)	क	0	0	0	0	0	0	0	0	4	0	0	0	0	0	0		
18				ख	0	0	0	0	0	0	0	0	0	0	0	0	0	0	0	0	
19				ग	0	0	0	0	0	0	0	0	0	0	0	0	0	0	0	0	
20				घ	0	0	0	0	0	0	0	0	0	0	0	0	0	0	0	0	
21				ङ	0	0	0	0	0	0	0	0	0	0	0	0	0	0	0	0	
22				च	0	0	0	0	0	0	0	0	0	0	0	0	0	0	0	0	
23				छ	0	0	0	0	0	0	0	0	0	0	0	0	0	0	0	0	
24				ज	0	0	0	0	0	0	0	0	0	0	0	0	0	0	4	0	
25				झ	0	0	0	0	0	0	0	0	0	0	0	0	0	0	0	0	
26				ञ	3	0	0	0	0	0	0	6	0	0	0	0	0	0	2	0	
27				अन्य धाराएँ			9	0	0	0	0	0	0	0	0	0	0	0	0	0	0
28							11	0	0	0	0	0	0	0	0	0	0	0	0	0	
29							24	0	0	0	0	0	0	0	0	0	0	0	0	0	
30				अन्य			24	0	0	5	0	0	0	0	0	0	0	0	0	0	
कुल (17 से 30)				27	0	0	5	0	0	6	0	4	0	0	0	0	6	0			

\* अनुरोधों को अस्वीकृत करते समय कितने प्रावधानों का आह्वान किया गया

\*\* सूचना का अधिकार अधिनियम, 2005 की संगत धाराएँ

नोट :- उपरोक्त आंकड़े लोक प्राधिकारियों द्वारा एप्पकॉम्स साफ्टवेयर पर दाखिल त्रैमासिक विवरणों के आधार पर संकलित किए गए हैं, जो वित्तीय वर्ष के अंत तक पूरा हो चुका है। किसी लोक प्राधिकारी द्वारा आंकड़े दाखिल नहीं किए जाने की स्थिति में, यह साफ्टवेयर/वार्षिक प्रतिवेदन में प्रदर्शित नहीं होगा।

क्र.सं.	मंत्रालय / विभाग / संगठन														2.3.2.120	2.3.2.121	2.3.2.122	2.3.2.123	2.3.2.124	2.3.2.125	2.3.2.126	2.3.2.127	2.3.2.128	2.3.2.129	2.3.2.130	2.3.2.131	2.3.2.132	2.3.2.133	2.3.2.134	
															राष्ट्रीय तकनीकी शिक्षक प्रशिक्षण और अनुसंधान संस्थान, कोलकाता	राष्ट्रीय प्रौद्योगिकी संस्थान, अमरतला	राष्ट्रीय प्रौद्योगिकी संस्थान, कालीकट	राष्ट्रीय प्रौद्योगिकी संस्थान, दुर्गापुर	राष्ट्रीय प्रौद्योगिकी संस्थान, हसीपुर	राष्ट्रीय प्रौद्योगिकी संस्थान, जमशेदपुर	राष्ट्रीय प्रौद्योगिकी संस्थान, कुरुक्षेत्र	राष्ट्रीय प्रौद्योगिकी संस्थान, पटना	राष्ट्रीय प्रौद्योगिकी संस्थान, रामपुर	राष्ट्रीय प्रौद्योगिकी संस्थान, राउरकेला	राष्ट्रीय प्रौद्योगिकी संस्थान, सिलचर	राष्ट्रीय प्रौद्योगिकी संस्थान, श्रीनगर	राष्ट्रीय प्रौद्योगिकी संस्थान, सुरथकल	पूर्वोत्तर पर्यटन विधिविद्यालय	उत्तर पूर्वी क्षेत्रीय विज्ञान एवं तकनीकी संस्थान (एनईआरआईएनटी)	
1	सूचना का अधिकार अधिनियम के अधीन प्राप्त अनुरोधों का अधिशेष (1 अप्रैल की यथास्थिति)														0	28	6	21	0	12	3	0	2	31	31	42	0	463	45	
2	वर्ष के दौरान प्राप्त अनुरोधों की संख्या														1	26	74	6	113	15	35	50	57	112	13	63	81	84	36	
3	अनुरोधों की कुल संख्या (कॉलम 1+2)														1	54	80	27	113	27	38	50	59	143	44	105	81	547	81	
4	धारा 6(3) के अंतर्गत अन्य लोक प्राधिकारियों को स्थानांतरित अनुरोधों की संख्या														0	0	5	0	0	0	0	0	0	0	0	0	3	0	0	0
5	प्राप्त अपीलों की कुल संख्या														0	1	12	0	21	0	0	0	7	35	14	36	14	31	3	
6	निस्तारित अपीलों की कुल संख्या														0	0	8	0	21	0	0	0	3	34	0	18	11	3	3	
7	निर्णय, जहाँ सूचना के लिए आवेदनों को अस्वीकृत किया गया														0	2 (8%)	1 (1%)	0	0	0	0	0	2 (4%)	0	0	2 (3%)	5 (6%)	0	0	
8	मामलों की संख्या जहाँ सूचना का अधिकार अधिनियम के प्रशासन के संबंध में किसी अधिकारी के विरुद्ध अनुशासनिक कार्यवाही की गई														0	0	0	0	0	0	0	0	0	0	0	0	0	0	0	
9	संग्रहित शुल्क (आवेदन) (रुपए)														0	20	260	60	1130	150	350	0	560	1000	290	550	230	830	240	
10	संग्रहित अतिरिक्त प्रभार (रुपए)														0	0	174	2916	2100	730	430	0	108	0	0	0	1060	2344	0	
11	संग्रहित अर्धदण्ड (रुपए)														0	0	0	0	0	0	0	0	0	0	0	0	0	0	0	
12	संग्रहित कुल राशि (शुल्क+अति. प्रभार+जुर्माना) (रुपए)														0	20	434	2976	3230	880	780	0	668	1000	290	550	1290	3174	240	
13	नियुक्त सी.ए.पी.आई.ओ. की संख्या (अ)														0	0	1	0	1	0	7	0	0	0	0	0	1	0	0	
14	नियुक्त सी.पी.आई.ओ. की संख्या (ब)														1	1	1	0	1	0	1	0	1	5	17	3	1	17	0	
15	नियुक्त प्र. अ. प्रा. की संख्या (स)														1	23	0	0	1	0	1	0	0	1	1	1	1	12	0	
16	कुल (अ+ब + स)														2	24	2	0	3	0	9	0	1	6	18	4	3	29	0	
17	*	**	धारा 8(1)	क	0	0	0	0	0	0	0	0	0	0	0	0	0	0	0	0	0	0	0	0						
18				ख	0	0	0	0	0	0	0	0	0	0	0	0	0	0	0	0	0	0	0	0	0					
19				ग	0	0	0	0	0	0	0	0	0	0	0	0	0	0	0	0	0	0	0	0	0					
20				घ	0	0	2	0	0	0	0	0	0	0	0	0	0	0	0	0	0	0	0	0	0					
21				ङ	0	0	2	0	0	0	0	0	0	0	0	0	0	0	0	0	0	0	0	0	0					
22				च	0	0	0	0	0	0	0	0	0	0	0	0	0	0	0	0	0	0	0	0	0					
23				छ	0	0	0	0	0	0	0	0	0	0	0	0	0	0	0	0	0	0	0	0	0					
24				ज	0	0	0	0	0	0	0	0	0	0	0	0	0	0	0	0	0	0	0	0	0					
25				झ	0	0	0	0	0	0	0	0	0	0	0	0	0	0	0	0	0	0	0	0	0					
26				ञ	0	0	3	0	2	0	0	0	0	0	0	0	0	0	0	0	0	0	0	0	0					
27				अन्य धाराएँ			9	0	0	0	0	0	0	0	0	0	0	0	0	0	0	0	0	0	0					
28							11	0	0	0	0	0	0	0	0	0	0	0	0	0	0	0	0	0	0					
29							24	0	0	0	0	0	0	0	0	0	0	0	0	0	0	0	0	0	0					
30							अन्य	0	0	4	0	0	0	0	0	2	0	0	1	5	0	0	0	0						
कुल (17 से 30)					0	0	11	0	2	0	0	0	2	0	0	1	5	0	0											

\* अनुरोधों को अस्वीकृत करते समय कितने प्रावधानों का आह्वान किया गया

\*\* सूचना का अधिकार अधिनियम, 2005 की संगत धाराएँ

नोट :- उपरोक्त आंकड़े लोक प्राधिकारियों द्वारा एप्पकॉम्स साफ्टवेयर पर दाखिल त्रैमासिक विवरणों के आधार पर संकलित किए गए हैं, जो वित्तीय वर्ष के अंत तक पूरा हो चुका है। किसी लोक प्राधिकारी द्वारा आंकड़े दाखिल नहीं किए जाने की स्थिति में, यह साफ्टवेयर/वार्षिक प्रतिवेदन में प्रदर्शित नहीं होगा।

क्र.सं.	मंत्रालय / विभाग / संगठन										23.2.1.35	23.2.1.36	23.2.1.37	23.2.1.38	23.2.1.39	23.2.1.40	23.2.1.41	23.2.1.42	23.2.1.43	23.2.1.44	23.2.1.45	23.2.1.46	23.2.1.47	23.2.1.48	23.2.1.49	23.2.1.50		
											पंजीवरी विश्वविद्यालय	राज्यीय गांधी विश्वविद्यालय	राष्ट्रीय संस्कृत संस्थान	एस्पॉर्णो राष्ट्रीय प्रौद्योगिकी संस्थान, पुस्त	संत लॉगोपाल इंजीनियरिंग और प्रौद्योगिकी संस्थान (एसएलआईटी)	तेजपुर विश्वविद्यालय	विश्वविद्यालय अनुदान आयोग	इलाहाबाद विश्वविद्यालय	केन्द्रीय हैदराबाद विश्वविद्यालय	विश्वेश्वरैया राष्ट्रीय प्रौद्योगिकी संस्थान, नागपुर	मिजोरम विश्वविद्यालय	मोतीलाल नेहरू राष्ट्रीय प्रौद्योगिकी संस्थान, इलाहाबाद	अखिल भारतीय तकनीकी शिक्षा परिषद (एआईसीटीई)	आई.आई.टी. इंदौर	भारतीय सूचना प्रौद्योगिकी संस्थान, कल्याणी	भारतीय प्रबंधन संस्थान, नागपुर		
1	सूचना का अधिकार अधिनियम के अधीन प्राप्त अनुरोधों का अधिशेष (1 अप्रैल की यथास्थिति)										128	7	7	8	13	3	18021	103	86	0	52	8	69	16	0	0		
2	वर्ष के दौरान प्राप्त अनुरोधों की संख्या										138	44	136	114	53	54	17346	825	268	88	9	316	5936	64	0	100		
3	अनुरोधों की कुल संख्या (कॉलम 1+2)										266	51	143	122	66	57	35367	928	354	88	61	324	6005	80	0	100		
4	धारा 6(3) के अंतर्गत अन्य लोक प्राधिकारियों को स्थानांतरित अनुरोधों की संख्या										0	7	9	3	0	0	40	52	234	0	0	0	580	0	0	0		
5	प्राप्त अपीलों की कुल संख्या										61	0	27	38	5	1	4795	66	1	8	0	66	659	7	0	5		
6	निस्तारित अपीलों की कुल संख्या										53	0	26	38	5	0	1581	43	0	8	0	63	656	7	0	5		
7	निर्णय, जहाँ सूचना के लिए आवेदनों को अस्वीकृत किया गया										0	1 (2%)	1 (1%)	0	1 (2%)	0	0	28 (3%)	0	0	0	0	46 (1%)	0	0	0		
8	मामलों की संख्या जहाँ सूचना का अधिकार अधिनियम के प्रशासन के संबंध में किसी अधिकारी के विरुद्ध अनुशासनिक कार्यवाही की गई										0	0	0	0	0	0	0	0	0	0	0	0	0	0	0	0		
9	संग्रहित शुल्क (आवेदन) (रूपए)										1200	306	320	140	240	530	25610	5780	1160	250	90	1850	5355	510	0	0		
10	संग्रहित अतिरिक्त प्रभार (रूपए)										354	0	70	552	302	0	9066	4480	0	10	152	448	13128	0	0	0		
11	संग्रहित अर्धदण्ड (रूपए)										0	0	0	0	0	0	0	0	0	0	0	0	0	0	0	0		
12	संग्रहित कुल राशि (शुल्क+अति. प्रभार+जुर्माना) (रूपए)										1554	306	390	692	542	530	34676	10260	1160	260	242	2298	18483	510	0	0		
13	नियुक्त सी.ए.पी.आई.ओ. की संख्या (अ)										0	1	1	0	5	0	0	0	0	0	1	1	0	0	0	0		
14	नियुक्त सी.पी.आई.ओ. की संख्या (ब)										13	1	1	0	1	1	48	16	85	1	1	1	29	1	0	1		
15	नियुक्त प्र. अ. प्रा. की संख्या (स)										5	0	0	0	1	1	16	1	1	1	1	1	21	1	0	0		
16	कुल (अ+ब + स)										18	2	2	0	7	2	64	17	86	2	3	3	50	2	0	1		
17	*	**	धारा 8(1)	क	0	0	0	0	0	0	0	0	0	0	0	0	0	0	0	0	0	0	0	0	0			
18				ख	0	0	0	0	0	0	0	0	0	0	0	0	0	0	0	0	0	0	0	0	0	0	0	
19				ग	0	0	0	0	0	0	0	0	0	0	0	0	0	0	0	0	0	0	0	0	0	0	0	0
20				घ	0	0	0	0	0	0	0	0	0	0	0	0	0	0	0	0	0	0	0	0	0	0	0	0
21				ङ	0	0	0	1	0	0	0	0	0	0	0	0	0	0	0	0	0	0	0	0	0	0	0	0
22				च	0	0	0	0	2	0	0	0	0	0	0	0	0	0	0	0	0	0	0	0	0	0	0	0
23				छ	0	0	0	0	0	0	0	0	0	0	0	0	0	0	0	0	0	0	0	0	0	0	0	0
24				ज	0	0	0	0	0	0	0	0	0	0	0	0	0	0	0	0	0	0	0	0	0	0	0	0
25				झ	0	0	0	0	0	0	0	0	0	0	0	0	0	0	0	0	0	0	0	0	0	0	0	0
26				ञ	0	0	13	21	0	0	0	0	0	22	0	0	0	0	0	0	0	0	0	0	4	0	0	0
27				अन्य धाराएँ			9	0	0	0	0	0	0	0	0	0	0	0	0	0	0	0	0	0	0	0	0	0
28							11	0	0	0	0	0	0	0	0	0	0	0	0	0	0	0	0	0	0	0	0	0
29							24	0	0	0	0	0	0	0	0	0	0	0	0	0	0	0	0	0	0	0	0	0
30							अन्य	0	0	0	0	0	0	0	6	0	0	0	0	0	0	0	0	0	0	0	0	0
कुल (17 से 30)					0	0	13	22	2	0	0	28	0	0	0	0	0	0	0	0	0	4	0	0	0			

\* अनुरोधों को अस्वीकृत करते समय कितने प्रावधानों का आह्वान किया गया

\*\* सूचना का अधिकार अधिनियम, 2005 की संगत धाराएँ

नोट :- उपरोक्त आंकड़े लोक प्राधिकारियों द्वारा एप्पकॉम्स साफ्टवेयर पर दाखिल त्रैमासिक विवरणों के आधार पर संकलित किए गए हैं, जो वित्तीय वर्ष के अंत तक पूरा हो चुका है। किसी लोक प्राधिकारी द्वारा आंकड़े दाखिल नहीं किए जाने की स्थिति में, यह साफ्टवेयर/वार्षिक प्रतिवेदन में प्रदर्शित नहीं होगा।

क्र.सं.	मंत्रालय / विभाग / संगठन				23.2.151	23.2.152	23.2.153	23.2.154	23.2.155	23.2.156	23.2.157	23.2.158	23.2.159	23.2.160	23.2.161	23.2.162	23.2.163		
					भारतीय सूचना प्रौद्योगिकी संस्थान, गुवाहाटी	भारतीय सूचना प्रौद्योगिकी संस्थान, पुणे	महात्मा गांधी केन्द्रीय विश्वविद्यालय, बिलासपुर	भारतीय सूचना प्रौद्योगिकी, डिजाईन एण्ड मिनिंग संस्थान (आईआईआईटी) एण्ड एम) कुरुगूल	भारतीय सूचना प्रौद्योगिकी संस्थान (आईआईआईटी) श्री सिटी बिल्डर	भारतीय सूचना प्रौद्योगिकी संस्थान (आईआईआईटी) यदोदरा	भारतीय सूचना प्रौद्योगिकी संस्थान (आईआईआईटी) सोनीपत	भारतीय सूचना प्रौद्योगिकी संस्थान (आईआईआईटी) उना	भारतीय सूचना प्रौद्योगिकी संस्थान (आईआईआईटी) धाडवाड	भारतीय सूचना प्रौद्योगिकी संस्थान (आईआईआईटी) कोट्टयम	भारतीय सूचना प्रौद्योगिकी संस्थान (आईआईआईटी) सेनापति	भारतीय सूचना प्रौद्योगिकी संस्थान (आईआईआईटी) कोटा	भारतीय सूचना प्रौद्योगिकी संस्थान (आईआईआईटी) तिरुचिरापल्ली		
1	सूचना का अधिकार अधिनियम के अधीन प्राप्त अनुरोधों का अधिशेष (1 अप्रैल की यथास्थिति)				1	0	0	11	0	0	0	0	1	12	5	0	0		
2	वर्ष के दौरान प्राप्त अनुरोधों की संख्या				7	1	52	8	5	12	0	8	4	1	14	2	2		
3	अनुरोधों की कुल संख्या (कॉलम 1+2)				8	1	52	19	5	12	0	8	5	13	19	2	2		
4	धारा 6(3) के अंतर्गत अन्य लोक प्राधिकारियों को स्थानांतरित अनुरोधों की संख्या				0	0	0	0	0	0	0	0	0	0	0	0	0		
5	प्राप्त अपीलों की कुल संख्या				0	0	23	2	0	1	0	0	0	0	0	0	0		
6	निस्तारित अपीलों की कुल संख्या				0	0	0	2	0	1	0	0	0	0	0	0	0		
7	निर्णय, जहाँ सूचना के लिए आवेदनों को अस्वीकृत किया गया				0	0	0	0	0	0	0	0	0	0	0	0	0		
8	मामलों की संख्या जहाँ सूचना का अधिकार अधिनियम के प्रशासन के संबंध में किसी अधिकारी के विरुद्ध अनुशासनिक कार्यवाही की गई				0	0	0	0	0	0	0	0	0	0	0	0	0		
9	संग्रहित शुल्क (आवेदन) (रूपए)				11	0	460	0	0	12	0	50	20	10	1	20	0		
10	संग्रहित अतिरिक्त प्रभार (रूपए)				0	0	0	0	0	0	0	0	0	0	0	0	0		
11	संग्रहित अर्धदण्ड (रूपए)				0	0	0	0	0	0	0	0	0	0	0	0	0		
12	संग्रहित कुल राशि (शुल्क+अति. प्रभार+जुर्माना) (रूपए)				11	0	460	0	0	12	0	50	20	10	1	20	0		
13	नियुक्त सी.ए.पी.आई.ओ. की संख्या (अ)				0	0	0	0	0	0	0	0	0	0	0	0	0		
14	नियुक्त सी.पी.आई.ओ. की संख्या (ब)				1	0	1	0	0	1	1	1	0	0	0	0	1		
15	नियुक्त प्र. अ. प्रा. की संख्या (स)				0	0	1	0	0	1	1	1	0	0	0	0	1		
16	कुल (अ+ब + स)				1	0	2	0	0	2	2	2	0	0	0	0	2		
17	*	**	धारा 8(1)	क	0	0	0	0	0	0	0	0	0	0	0	0	0		
18				ख	0	0	0	0	0	0	0	0	0	0	0	0	0	0	
19				ग	0	0	0	0	0	0	0	0	0	0	0	0	0	0	
20				घ	0	0	0	0	0	0	0	0	0	0	0	0	0	0	
21				ङ	0	0	0	0	0	0	0	0	0	0	0	0	0	0	
22				च	0	0	0	0	0	0	0	0	0	0	0	0	0	0	
23				छ	0	0	0	0	0	0	1	0	0	0	0	0	0	0	
24				ज	0	0	0	0	0	0	0	0	0	0	0	0	0	0	
25				झ	0	0	0	0	0	0	0	0	0	0	0	0	0	0	
26				ञ	0	0	0	0	0	0	4	0	0	0	0	0	0	0	
27				अन्य धाराएँ			9	0	0	0	0	0	0	0	0	0	0	0	0
28							11	0	0	0	0	0	0	0	0	0	0	0	0
29							24	0	0	0	0	0	0	0	0	0	0	0	0
30							अन्य	0	0	0	0	0	6	0	0	0	0	0	0
कुल (17 से 30)					0	0	0	0	0	11	0	0	0	0	0	0			

\* अनुरोधों को अस्वीकृत करते समय कितने प्रावधानों का आह्वान किया गया

\*\* सूचना का अधिकार अधिनियम, 2005 की संगत धाराएँ

**नोट :-** उपरोक्त आंकड़े लोक प्राधिकारियों द्वारा एपिकॉम्स साप्टवेयर पर दाखिल त्रैमासिक विवरणों के आधार पर संकलित किए गए हैं, जो वित्तीय वर्ष के अंत तक पूरा हो चुका है। किसी लोक प्राधिकारी द्वारा आंकड़े दाखिल नहीं किए जाने की स्थिति में, यह साप्टवेयर/वार्षिक प्रतिवेदन में प्रदर्शित नहीं होगा।

क्र.सं.	मंत्रालय / विभाग / संगठन				23.2.164	23.2.165	23.2.166	23.2.167	23.2.168	23.2.169	23.2.170	23.2.171	23.2.172	23.2.173	23.2.174	23.2.175	23.2.176	23.2.177	23.2.178	23.2.179	23.2.180		
					भारतीय सूचना प्रौद्योगिकी संस्थान (आईआईआईटी) लखनऊ	भारतीय सूचना प्रौद्योगिकी संस्थान (आईआईआईटी) रैको	भारतीय सूचना प्रौद्योगिकी संस्थान (आईआईआईटी) नागपुर	भारतीय सूचना प्रौद्योगिकी संस्थान (आईआईआईटी) भोपाल	भारतीय सूचना प्रौद्योगिकी संस्थान (आईआईआईटी) सूत	भारतीय सूचना प्रौद्योगिकी संस्थान (आईआईआईटी) भागलपुर	आईआईटी, तिरुपति	आईआईटी, पालखेद	आईआईटी, भिलाई	आईआईटी, धारवाड	आईआईटी, गोवा	आईआईटी, जम्मू	आईआई एम, विद्याखण्डलानम	आईआई एम, सिरसौर	आईआई एम, संबलपुर	आईआई एम, अमरसर	आईआई एम, बोयगा		
1	सूचना का अधिकार अधिनियम के अधीन प्राप्त अनुरोधों का अधिशेष (1 अप्रैल की यथास्थिति)				1	0	10	0	0	0	11	52	7	0	0	2	0	21	0	19	0		
2	वर्ष के दौरान प्राप्त अनुरोधों की संख्या				12	3	1	6	8	4	76	56	93	44	76	58	87	99	94	97	47		
3	अनुरोधों की कुल संख्या (कॉलम 1+2)				13	3	11	6	8	4	87	108	100	44	76	60	87	120	94	116	47		
4	धारा 6(3) के अंतर्गत अन्य लोक प्राधिकारियों को स्थानांतरित अनुरोधों की संख्या				1	0	0	0	0	0	0	0	0	0	0	0	0	0	0	0	0		
5	प्राप्त अपीलों की कुल संख्या				0	0	0	0	0	3	5	4	14	3	3	9	2	7	7	24	0		
6	निस्तारित अपीलों की कुल संख्या				0	0	0	0	0	3	5	3	8	1	3	9	2	7	7	23	0		
7	निर्णय, जहाँ सूचना के लिए आवेदनों को अस्वीकृत किया गया				0	0	0	3 (50%)	0	0	0	1 (2%)	0	0	0	0	0	0	0	0	0		
8	मामलों की संख्या जहाँ सूचना का अधिकार अधिनियम के प्रशासन के संबंध में किसी अधिकारी के विरुद्ध अनुशासनिक कार्यवाही की गई				0	0	0	0	0	0	0	0	0	0	0	0	0	0	0	0	0		
9	संग्रहित शुल्क (आवेदन) (रूपए)				0	0	0	0	60	70	502	442	800	310	220	0	0	450	0	270	0		
10	संग्रहित अतिरिक्त प्रभार (रूपए)				0	0	0	0	33	20	170	0	0	0	0	0	0	0	0	0	0		
11	संग्रहित अर्धदण्ड (रूपए)				0	0	0	0	0	0	0	0	0	0	0	0	0	0	0	0	0		
12	संग्रहित कुल राशि (शुल्क+अति. प्रभार+जुर्माना) (रूपए)				0	0	0	0	93	90	672	442	800	310	220	0	0	450	0	270	0		
13	नियुक्त सी.ए.पी.आई.ओ. की संख्या (अ)				0	0	0	2	0	1	0	4	0	1	0	0	1	1	0	0	0		
14	नियुक्त सी.पी.आई.ओ. की संख्या (ब)				1	1	0	2	0	1	1	1	1	1	1	0	1	1	0	1	1		
15	नियुक्त प्र. अ. प्रा. की संख्या (स)				1	1	0	0	0	1	0	1	1	1	1	0	1	1	0	1	0		
16	कुल (अ+ब + स)				2	2	0	4	0	3	1	6	2	3	2	0	3	3	0	2	1		
17	*	**	धारा 8(1)	क	0	0	0	0	0	0	0	0	0	0	0	0	0	0	0	0	0		
18				ख	0	0	0	0	0	0	0	0	0	0	0	0	0	0	0	0	0	0	0
19				ग	0	0	0	0	0	0	0	0	0	0	0	0	0	0	0	0	0	0	0
20				घ	0	0	0	0	0	0	0	0	0	0	0	0	0	0	0	0	0	0	0
21				ङ	0	0	0	0	0	0	0	0	0	0	0	0	0	0	0	0	0	0	0
22				च	0	0	0	0	0	0	0	0	0	0	0	0	0	0	0	0	0	0	0
23				छ	0	0	0	0	0	0	0	0	0	0	0	0	7	0	0	0	0	0	0
24				ज	0	0	0	0	0	0	0	0	0	0	0	0	2	0	0	0	0	0	0
25				झ	0	0	0	0	0	0	0	0	0	0	0	0	4	0	0	0	0	0	0
26				ञ	0	0	0	0	0	0	0	0	0	0	0	0	9	0	3	0	0	0	0
27				अन्य धाराएँ			9	0	0	0	0	0	0	0	0	0	0	0	0	0	0	0	0
28							11	0	0	0	0	0	0	0	0	0	0	0	0	0	0	0	0
29							24	0	0	0	0	0	0	0	0	0	0	0	0	0	0	0	0
30							अन्य	0	0	0	0	0	0	0	0	0	0	0	0	0	0	0	0
कुल (17 से 30)					0	0	0	0	0	0	0	0	0	0	22	0	3	0	0	0	0		

\* अनुरोधों को अस्वीकृत करते समय कितने प्रावधानों का आह्वान किया गया

\*\* सूचना का अधिकार अधिनियम, 2005 की संगत धाराएँ

नोट :- उपरोक्त आंकड़े लोक प्राधिकारियों द्वारा एप्पकॉम्स साफ्टवेयर पर दाखिल त्रैमासिक विवरणों के आधार पर संकलित किए गए हैं, जो वित्तीय वर्ष के अंत तक पूरा हो चुका है। किसी लोक प्राधिकारी द्वारा आंकड़े दाखिल नहीं किए जाने की स्थिति में, यह साफ्टवेयर/वार्षिक प्रतिवेदन में प्रदर्शित नहीं होगा।

क्र.सं.	मंत्रालय / विभाग / संगठन										विभाग का योग		मंत्रालय का योग		24		
	23.2.181	23.2.182	23.2.183	23.2.184	23.2.185	23.2.186	23.2.187	23.2.188	23.2.189	23.2.190							
1	सूचना का अधिकार अधिनियम के अधीन प्राप्त अनुरोधों का अधिशेष (1 अप्रैल की यथास्थिति)	42	4	0	0	35	32	14	0	2	0	24728	62682	24			
2	वर्ष के दौरान प्राप्त अनुरोधों की संख्या	98	46	81	36	391	42	30	1573	27	4	63891	85535	110			
3	अनुरोधों की कुल संख्या (कॉलम 1+2)	140	50	81	36	426	74	44	1573	29	4	88619	148217	134			
4	धारा 6(3) के अंतर्गत अन्य लोक प्राधिकारियों को स्थानांतरित अनुरोधों की संख्या	0	1	0	0	47	0	0	97	0	0	7379	8930	2			
5	प्राप्त अपीलों की कुल संख्या	7	8	0	2	58	39	4	135	3	0	11071	18298	3			
6	निस्तारित अपीलों की कुल संख्या	5	8	0	2	50	39	0	135	3	0	6019	8684	3			
7	निर्णय, जहाँ सूचना के लिए आवेदनों को अस्वीकृत किया गया	0	0	0	0	0	0	0	0	0	0	590 (1%)	861 (1%)	0			
8	मामलों की संख्या जहाँ सूचना का अधिकार अधिनियम के प्रशासन के संबंध में किसी अधिकारी के विरुद्ध अनुशासनिक कार्यवाही की गई	0	0	0	0	0	0	0	0	0	0	0	0	0			
9	संग्रहित शुल्क (आवेदन) (रूपए)	460	470	300	360	3430	70	190	3305	280	40	223136	320519	716			
10	संग्रहित अतिरिक्त प्रभार (रूपए)	20	0	0	0	0	0	0	0	0	0	113803	163799	0			
11	संग्रहित अर्धदण्ड (रूपए)	0	374	0	0	0	0	0	0	0	0	5375	5375	0			
12	संग्रहित कुल राशि (शुल्क+अति. प्रभार+जुर्माना) (रूपए)	480	844	300	360	3430	70	190	3305	280	40	342314	489693	716			
13	नियुक्त सी.ए.पी.आई.ओ. की संख्या (अ)	1	0	1	0	0	0	0	1	0	0	359	459	0			
14	नियुक्त सी.पी.आई.ओ. की संख्या (ब)	1	1	1	1	9	0	0	1	0	19	1362	1579	2			
15	नियुक्त प्र. अ. प्रा. की संख्या (स)	1	1	1	0	8	0	0	1	0	1	628	741	2			
16	कुल (अ+ब + स)	3	2	3	1	17	0	0	3	0	20	2349	2779	4			
17	*	**	धारा 8(1)	क	0	0	0	0	0	0	0	0	4	4	0		
18				ख	0	0	0	0	0	0	0	0	0	1	1	0	
19				ग	0	0	0	0	0	0	0	0	0	0	0	0	
20				घ	0	0	0	0	0	0	0	0	1	0	17	17	0
21				ङ	0	0	0	0	0	0	0	0	0	0	46	50	0
22				च	0	0	0	0	0	0	0	0	0	0	6	21	0
23				छ	0	0	0	0	0	0	0	0	0	0	30	31	0
24				ज	0	0	0	0	0	0	0	0	0	0	12	12	0
25				झ	1	0	0	0	0	0	0	0	0	0	7	7	0
26				ञ	0	1	0	0	0	0	0	0	4	0	333	342	0
27				अन्य धाराएँ	9	0	0	0	0	0	0	0	0	0	0	0	0
28				11	0	0	0	0	0	0	0	0	0	0	11	11	0
29				24	0	0	0	0	0	0	0	0	0	0	0	0	0
30	अन्य	2	0	0	0	0	0	0	0	0	0	286	310	0			
कुल (17 से 30)		3	1	0	0	0	0	0	0	5	0	753	806	0			

महिला एवं बाल विकास मंत्रालय

\* अनुरोधों को अस्वीकृत करते समय कितने प्रावधानों का आह्वान किया गया

\*\* सूचना का अधिकार अधिनियम, 2005 की संगत धाराएँ

नोट :- उपरोक्त आंकड़े लोक प्राधिकारियों द्वारा एपिकॉम्स साफ्टवेयर पर दाखिल त्रैमासिक विवरणों के आधार पर संकलित किए गए हैं, जो वित्तीय वर्ष के अंत तक पूरा हो चुका है। किसी लोक प्राधिकारी द्वारा आंकड़े दाखिल नहीं किए जाने की स्थिति में, यह साफ्टवेयर/वार्षिक प्रतिवेदन में प्रदर्शित नहीं होगा।

क्र.सं.	मंत्रालय / विभाग / संगठन						24.2	24.3	24.4	24.5	24.6	मंत्रालय का योग	25	25.1	25.2	25.3	25.4	25.5	
																			राष्ट्रीय बाल अधिकार संरक्षण आयोग
1	सूचना का अधिकार अधिनियम के अधीन प्राप्त अनुरोधों का अधिशेष (1 अप्रैल की यथास्थिति)						23	0	0	0	16	63	7	71	31	56	138		
2	वर्ष के दौरान प्राप्त अनुरोधों की संख्या						342	31	2115	6	1109	3713	54	1549	96	115	102		
3	अनुरोधों की कुल संख्या (कॉलम 1+2)						365	31	2115	6	1125	3776	61	1620	127	171	240		
4	धारा 6(3) के अंतर्गत अन्य लोक प्राधिकारियों को स्थानांतरित अनुरोधों की संख्या						23	12	501	0	20	558	0	826	0	0	0		
5	प्राप्त अपीलों की कुल संख्या						55	5	173	0	135	371	3	200	28	13	5		
6	निस्तारित अपीलों की कुल संख्या						52	3	151	0	130	339	2	187	7	13	0		
7	निर्णय, जहाँ सूचना के लिए आवेदनों को अस्वीकृत किया गया						28 (8%)	0	266 (13%)	0	106 (10%)	400 (11%)	0	43 (3%)	0	0	0		
8	मामलों की संख्या जहाँ सूचना का अधिकार अधिनियम के प्रशासन के संबंध में किसी अधिकारी के विरुद्ध अनुशासनिक कार्यवाही की गई						0	0	0	0	0	0	0	0	0	0	0		
9	संग्रहित शुल्क (आवेदन) (रूपए)						530	210	1500	40	1330	4326	0	2920	362	640	110		
10	संग्रहित अतिरिक्त प्रभार (रूपए)						0	8	0	0	0	8	0	12266	0	3402	242		
11	संग्रहित अर्धदण्ड (रूपए)						0	0	0	0	0	0	0	0	0	0	0		
12	संग्रहित कुल राशि (शुल्क+अति. प्रभार+जुर्माना) (रूपए)						530	218	1500	40	1330	4334	0	15186	362	4042	352		
13	नियुक्त सी.ए.पी.आई.ओ. की संख्या (अ)						1	1	0	1	0	3	0	0	3	0	0		
14	नियुक्त सी.पी.आई.ओ. की संख्या (ब)						1	5	25	1	2	36	0	28	3	9	1		
15	नियुक्त प्र. अ. प्रा. की संख्या (स)						1	1	12	1	1	18	1	18	1	1	1		
16	कुल (अ+ब + स)						3	7	37	3	3	57	1	46	7	10	2		
17	*	**	धारा 8(1)	क	0	0	0	0	0	0	0	0	0	0	0	0	0		
18				ख	0	0	0	0	0	0	0	0	0	0	0	0	0	0	
19				ग	0	0	0	0	0	0	0	0	0	0	0	1	0	0	
20				घ	0	0	0	0	0	0	0	0	0	0	0	11	0	0	
21				ङ	0	0	0	0	0	0	0	0	0	0	0	0	0	0	
22				च	0	0	0	0	0	0	0	0	0	0	0	0	0	0	
23				छ	0	0	0	0	0	0	0	0	0	0	0	1	0	0	
24				ज	0	0	0	0	0	0	0	0	0	0	0	2	0	0	
25				झ	0	0	0	0	0	0	0	0	0	0	0	8	0	0	
26				ञ	4	0	0	0	0	0	0	0	0	4	0	16	0	0	
27				अन्य धाराएँ			9	0	0	0	0	0	0	0	0	0	0	0	0
28							11	1	0	0	0	0	0	1	0	1	0	0	0
29							24	0	0	0	0	0	0	0	0	0	0	0	0
30							अन्य	3	0	0	0	0	0	3	0	3	0	0	0
कुल (17 से 30)						8	0	0	0	0	8	0	43	0	0	0			

सूचना और प्रसारण मंत्रालय

\* अनुरोधों को अस्वीकृत करते समय कितने प्रावधानों का आह्वान किया गया

\*\* सूचना का अधिकार अधिनियम, 2005 की संगत धाराएँ

नोट :- उपरोक्त आंकड़े लोक प्राधिकारियों द्वारा एप्पकॉम्स साफ्टवेयर पर दाखिल त्रैमासिक विवरणों के आधार पर संकलित किए गए हैं, जो वित्तीय वर्ष के अंत तक पूरा हो चुके हैं। किसी लोक प्राधिकारी द्वारा आंकड़े दाखिल नहीं किए जाने की स्थिति में, यह साफ्टवेयर/वार्षिक प्रतिवेदन में प्रदर्शित नहीं होगा।

क्र.सं.	मंत्रालय / विभाग / संगठन				25.6	25.7	25.8	25.9	25.10	25.11	25.12	25.13	25.14	25.15	25.16	25.17	25.18	25.19	25.20	25.21		
					भारत बाल फिल्म संसमिती	महानिदेशक, ऑल इंडिया रेडियो	महानिदेशक, दूरदर्शन	विज्ञान और दृश्य प्रचार निदेशालय	इलेक्ट्रॉनिक मिडिया मॉनिटरिंग सेंटर	फिल्म और टेलीविजन संस्थान, पुणे	फिल्म प्रभाग	भारतीय जन संचार संस्थान	राष्ट्रीय भारतीय फिल्म अभिलेखागार (एनएफएआई)	राष्ट्रीय फिल्म विकास निगम	पीप्लो आईआरएलए	प्रधान लेखा कार्यालय	भारतीय प्रेस परिषद	प्रेस सूचना ब्यूरो	प्रसार भारती सचिवालय	प्रकाशन प्रभाग		
1	सूचना का अधिकार अधिनियम के अधीन प्राप्त अनुरोधों का अधिशेष (1 अप्रैल की यथास्थिति)				0	0	0	33	2	60	6	1	0	4	0	0	101	7	857	245		
2	वर्ष के दौरान प्राप्त अनुरोधों की संख्या				30	908	796	571	80	168	56	191	20	23	33	96	124	224	2025	215		
3	अनुरोधों की कुल संख्या (कॉलम 1+2)				30	908	796	604	82	228	62	192	20	27	33	96	225	231	2882	460		
4	धारा 6(3) के अंतर्गत अन्य लोक प्राधिकारियों को स्थानांतरित अनुरोधों की संख्या				0	76	0	30	6	0	0	6	0	1	0	21	7	30	767	6		
5	प्राप्त अपीलों की कुल संख्या				0	165	131	61	3	23	4	10	0	2	0	4	7	13	137	6		
6	निस्तारित अपीलों की कुल संख्या				0	163	131	47	3	16	4	7	0	1	0	4	0	5	0	6		
7	निर्णय, जहाँ सूचना के लिए आवेदनों को अस्वीकृत किया गया				0	50 (6%)	1 (0%)	0	0	1 (1%)	0	12 (6%)	0	0	0	8 (8%)	0	0	0	0		
8	मामलों की संख्या जहाँ सूचना का अधिकार अधिनियम के प्रशासन के संबंध में किसी अधिकारी के विरुद्ध अनुशासनिक कार्यवाही की गई				0	0	0	0	0	0	0	0	0	0	0	0	0	0	0	0		
9	संग्रहित शुल्क (आवेदन) (रूपए)				10	5200	1320	594	10	320	100	1230	40	0	230	570	540	199	680	20		
10	संग्रहित अतिरिक्त प्रभार (रूपए)				0	2548	1000	2200	0	184	276	298	0	0	0	0	230	0	1508	0		
11	संग्रहित अर्धदण्ड (रूपए)				0	0	0	0	0	0	0	0	0	0	0	0	0	0	0	0		
12	संग्रहित कुल राशि (शुल्क+अति. प्रभार+जुर्माना) (रूपए)				10	7748	2320	2794	10	504	376	1528	40	0	230	570	770	199	2188	20		
13	नियुक्त सी.ए.पी.आई.ओ. की संख्या (अ)				0	0	59	0	0	0	9	1	0	0	4	0	0	0	3	0		
14	नियुक्त सी.पी.आई.ओ. की संख्या (ब)				1	134	246	26	3	4	1	1	1	1	4	16	0	22	1	2		
15	नियुक्त प्र. अ. प्रा. की संख्या (स)				1	15	26	13	0	1	1	1	0	1	1	1	0	10	1	1		
16	कुल (अ+ब + स)				2	149	331	39	3	5	11	3	1	2	9	17	0	32	5	3		
17	*	**	धारा 8(1)	क	0	0	0	0	0	0	0	0	0	0	0	0	0	0	0	0		
18				ख	0	0	0	0	0	0	0	0	0	0	0	0	0	0	0	0	0	
19				ग	0	0	0	0	0	0	0	0	0	0	0	0	0	0	0	0	0	
20				घ	0	0	3	0	0	0	0	0	0	0	0	0	0	0	0	0	0	
21				ङ	0	0	1	0	0	0	0	0	0	0	0	0	0	0	0	0	0	
22				च	0	0	0	0	0	0	0	0	0	0	0	0	0	0	0	0	0	
23				छ	0	0	2	0	0	0	0	0	0	0	0	0	0	0	0	0	0	
24				ज	0	0	3	0	0	0	0	0	0	0	0	0	0	0	0	0	0	
25				झ	0	0	1	0	0	0	0	0	0	0	0	0	0	0	0	0	0	
26				ञ	0	0	7	0	0	0	0	0	0	2	0	0	0	0	0	0	0	
27				अन्य धाराएँ			9	0	0	0	0	0	0	0	0	0	0	0	0	0	0	0
28							11	0	0	0	0	0	0	1	0	0	0	0	0	0	0	
29							24	0	0	0	0	0	0	0	0	0	0	0	0	0	0	
30							अन्य	0	0	15	0	0	0	8	0	0	0	6	0	0	0	
कुल (17 से 30)					0	0	32	0	0	0	11	0	0	0	6	0	0	0				

\* अनुरोधों को अस्वीकृत करते समय कितने प्रावधानों का आह्वान किया गया

\*\* सूचना का अधिकार अधिनियम, 2005 की संगत धाराएँ

नोट :- उपरोक्त आंकड़े लोक प्राधिकारियों द्वारा एप्पकॉम्स साफ्टवेयर पर दाखिल त्रैमासिक विवरणों के आधार पर संकलित किए गए हैं, जो वित्तीय वर्ष के अंत तक पूरा हो चुका है। किसी लोक प्राधिकारी द्वारा आंकड़े दाखिल नहीं किए जाने की स्थिति में, यह साफ्टवेयर/वार्षिक प्रतिवेदन में प्रदर्शित नहीं होगा।

क्र.सं.	मंत्रालय / विभाग / संगठन			25.22	25.23	मंत्रालय का योग	26	26.1	26.2	26.3	26.4	26.5	26.6	26.7	26.8	26.9	
				भारत के समाचार पत्रों के रजिस्ट्रार का कार्यालय	अनुसंधान संदर्भ और प्रशिक्षण प्रभाग		श्रम और रोजगार मंत्रालय	रोजगार महानिदेशालय	कर्मचारी भविष्य निधि संगठन	कल्याण आयुक्त का कार्यालय, इलाहाबाद	सीजीआईटी संख्या-1 धनबाद	सीजीआईटी संख्या-2 मुंबई	उप मुख्य श्रमायुक्त का कार्यालय (के), चेन्नई	खान सुरक्षा महानिदेशालय	केन्द्रीय श्रमिक शिक्षा बोर्ड		
1	सूचना का अधिकार अधिनियम के अधीन प्राप्त अनुरोधों का अधिशेष (1 अप्रैल की यथास्थिति)			1491	9	3119	9204	154	0	0	0	0	0	5	0		
2	वर्ष के दौरान प्राप्त अनुरोधों की संख्या			610	40	8126	4582	912	100689	48	10	35	79	563	108		
3	अनुरोधों की कुल संख्या (कॉलम 1+2)			2101	49	11245	13786	1066	100689	48	10	35	79	568	108		
4	धारा 6(3) के अंतर्गत अन्य लोक प्राधिकारियों को स्थानांतरित अनुरोधों की संख्या			1	0	1777	505	212	6333	1	0	6	27	14	0		
5	प्राप्त अपीलों की कुल संख्या			5	0	820	0	94	5560	0	0	3	0	77	4		
6	निस्तारित अपीलों की कुल संख्या			5	0	601	0	94	5062	0	0	3	0	74	4		
7	निर्णय, जहाँ सूचना के लिए आवेदनों को अस्वीकृत किया गया			31 (5%)	0	146 (2%)	0	24 (3%)	2394 (2%)	0	0	1 (3%)	0	25 (4%)	0		
8	मामलों की संख्या जहाँ सूचना का अधिकार अधिनियम के प्रशासन के संबंध में किसी अधिकारी के विरुद्ध अनुशासनिक कार्यवाही की गई			0	0	0	0	0	0	0	0	0	0	0	1		
9	संग्रहित शुल्क (आवेदन) (रूपए)			3509	0	18604	7566	10	235821	70	0	210	280	1600	50		
10	संग्रहित अतिरिक्त प्रभार (रूपए)			0	0	24154	0	0	83366	0	0	29	0	841	0		
11	संग्रहित अर्धदण्ड (रूपए)			0	0	0	0	0	0	0	0	0	0	0	0		
12	संग्रहित कुल राशि (शुल्क+अति. प्रभार+जुर्माना) (रूपए)			3509	0	42758	7566	10	319187	70	0	239	280	2441	50		
13	नियुक्त सी.ए.पी.आई.ओ. की संख्या (अ)			8	0	87	0	5	0	0	1	0	0	9	1		
14	नियुक्त सी.पी.आई.ओ. की संख्या (ब)			3	0	507	28	5	0	0	0	1	1	9	1		
15	नियुक्त प्र. अ. प्रा. की संख्या (स)			2	0	97	16	2	0	0	1	1	0	1	0		
16	कुल (अ+ब + स)			13	0	691	44	12	0	0	2	2	1	19	2		
17	*	**	धारा 8(1)	क	0	0	0	0	0	0	0	0	0	0	0		
18				ख	0	0	0	0	0	0	0	0	0	0	0	0	
19				ग	0	0	1	0	0	0	0	0	0	0	0	0	
20				घ	0	0	14	0	0	0	0	0	0	0	0	0	
21				ङ	0	0	1	0	0	2	0	0	0	0	0	0	
22				च	0	0	0	0	0	0	0	0	0	0	0	0	
23				छ	0	0	3	0	0	0	0	0	0	0	0	0	
24				ज	0	0	5	0	0	0	16	0	0	0	0	0	
25				झ	0	0	9	0	0	0	0	0	0	0	0	0	
26				ञ	0	0	25	0	0	0	0	0	0	0	0	0	
27				अन्य धाराएँ			9	0	0	0	0	13	0	0	0	0	0
28							11	0	0	0	0	0	0	0	0	0	0
29							24	0	0	0	0	331	0	0	0	0	0
30							अन्य	0	0	32	0	0	2311	0	0	1	0
कुल (17 से 30)				0	0	92	0	0	2673	0	0	1	0	11	0		

\* अनुरोधों को अस्वीकृत करते समय कितने प्रावधानों का आह्वान किया गया

\*\* सूचना का अधिकार अधिनियम, 2005 की संगत धाराएँ

नोट :- उपरोक्त आंकड़े लोक प्राधिकारियों द्वारा एप्पकॉम्स साफ्टवेयर पर दाखिल त्रैमासिक विवरणों के आधार पर संकलित किए गए हैं, जो वित्तीय वर्ष के अंत तक पूरा हो चुका है। किसी लोक प्राधिकारी द्वारा आंकड़े दाखिल नहीं किए जाने की स्थिति में, यह साफ्टवेयर/वार्षिक प्रतिवेदन में प्रदर्शित नहीं होगा।

क्र.सं.	मंत्रालय / विभाग / संगठन				26.10	26.11	26.12	26.13	26.14	26.15	26.16	26.17	26.18	26.19	26.20	26.21	26.22	26.23	26.24	26.25		
					कारखाना सलाह सेवा और श्रम संस्थान महानिदेशालय	कर्मचारी राज्य बीमा निगम	केन्द्र सरकार औद्योगिक न्यायाधिकरण-सह-श्रम न्यायालय, गुवाहाटी	क्षेत्रीय श्रमयुक्त का कार्यालय (कें.) राँची	क्षेत्रीय श्रमयुक्त का कार्यालय (कें.) पटना	केन्द्र सरकार औद्योगिक न्यायाधिकरण-सह-श्रम न्यायालय, कोलकाता	कल्याण आयुक्त का कार्यालय, कोडरमा	सीजीआईटी संख्या-2 दिल्ली	पी. वी. गिरी राष्ट्रीय श्रम संस्थान	उप मुख्य श्रमयुक्त का कार्यालय (कें.) कानपुर	कल्याण आयुक्त का कार्यालय, अजमेर	मध्यप्रदेश बोर्ड	सीजीआईटी संख्या-2 धनबाद	उप मुख्य श्रमयुक्त का कार्यालय (कें.) बंगलौर	सीजीआईटी हैदराबाद	केन्द्रीय सरकार औद्योगिक अधिकरण एवं श्रम न्यायालय, आसनसोल		
1	सूचना का अधिकार अधिनियम के अधीन प्राप्त अनुरोधों का अधिशेष (1 अप्रैल की यथास्थिति)				3	229	4	0	6	8	1	0	2	5	0	0	1	7	0	0		
2	वर्ष के दौरान प्राप्त अनुरोधों की संख्या				127	8727	23	2	22	14	20	0	94	101	28	1	10	50	3	14		
3	अनुरोधों की कुल संख्या (कॉलम 1+2)				130	8956	27	2	28	22	21	0	96	106	28	1	11	57	3	14		
4	धारा 6(3) के अंतर्गत अन्य लोक प्राधिकारियों को स्थानांतरित अनुरोधों की संख्या				1	82	2	0	1	9	0	0	1	2	0	0	0	0	0	0		
5	प्राप्त अपीलों की कुल संख्या				23	927	0	0	0	0	0	0	0	31	2	0	0	4	0	0		
6	निस्तारित अपीलों की कुल संख्या				23	917	0	0	0	0	0	0	0	31	2	0	0	1	0	0		
7	निर्णय, जहाँ सूचना के लिए आवेदनों को अस्वीकृत किया गया				9 (7%)	107 (1%)	0	0	7 (32%)	0	0	0	0	0	0	0	0	0	0	0		
8	मामलों की संख्या जहाँ सूचना का अधिकार अधिनियम के प्रशासन के संबंध में किसी अधिकारी के विरुद्ध अनुशासनिक कार्यवाही की गई				0	0	0	0	0	0	0	0	0	0	0	0	0	0	0	0		
9	संग्रहित शुल्क (आवेदन) (रूपए)				50	38300	0	0	190	10	0	0	10	720	60	0	0	480	0	0		
10	संग्रहित अतिरिक्त प्रभार (रूपए)				64	11890	0	0	0	0	0	0	0	100	0	0	0	0	0	0		
11	संग्रहित अर्धदण्ड (रूपए)				0	0	0	0	0	0	0	0	0	0	0	0	0	0	0	0		
12	संग्रहित कुल राशि (शुल्क+अति. प्रभार+जुर्माना) (रूपए)				114	50190	0	0	190	10	0	0	10	820	60	0	0	480	0	0		
13	नियुक्त सी.ए.पी.आई.ओ. की संख्या (अ)				16	0	0	0	0	1	0	0	0	0	1	0	0	0	0	0		
14	नियुक्त सी.पी.आई.ओ. की संख्या (ब)				1	114	1	1	0	1	0	0	1	0	1	2	0	1	1	1		
15	नियुक्त प्र. अ. प्रा. की संख्या (स)				1	109	1	0	0	0	0	0	1	0	1	1	0	0	1	1		
16	कुल (अ+ब + स)				18	223	2	1	0	2	0	0	2	0	3	3	0	1	2	2		
17	*	**	धारा 8(1)	क	0	1	0	0	0	0	0	0	0	0	0	0	0	0	0	0		
18				ख	0	0	0	0	0	0	0	0	0	0	0	0	0	0	0	0	0	
19				ग	0	0	0	0	0	0	0	0	0	0	0	0	0	0	0	0	0	
20				घ	0	0	0	0	0	0	0	0	0	0	0	0	0	0	0	0	0	
21				ङ	0	2	0	0	0	0	0	0	0	0	0	0	0	0	0	0	0	
22				च	0	0	0	0	0	0	0	0	0	0	0	0	0	0	0	0	0	
23				छ	0	0	0	0	0	0	0	0	0	0	0	0	0	0	0	0	0	
24				ज	0	2	0	0	0	0	0	0	0	0	0	0	0	0	0	0	0	
25				झ	0	0	0	0	0	0	0	0	0	0	0	0	0	0	0	0	0	
26				ञ	0	5	0	0	0	0	0	0	0	0	0	0	0	0	0	0	0	
27				अन्य धाराएँ			9	0	0	0	0	0	0	0	0	0	0	0	0	0	0	0
28							11	0	2	0	0	0	0	0	0	0	0	0	0	0	0	
29							24	0	0	0	0	0	0	0	0	0	0	0	0	0	0	
30							अन्य	9	97	0	0	0	0	0	0	0	0	0	0	0	0	
कुल (17 से 30)					9	109	0	0	0	0	0	0	0	0	0	0	0	0	0			

\* अनुरोधों को अस्वीकृत करते समय कितने प्रावधानों का आह्वान किया गया

\*\* सूचना का अधिकार अधिनियम, 2005 की संगत धाराएँ

नोट :- उपरोक्त आंकड़े लोक प्राधिकारियों द्वारा एपिकॉम्स साप्टवेयर पर दाखिल त्रैमासिक विवरणों के आधार पर संकलित किए गए हैं, जो वित्तीय वर्ष के अंत तक पूरा हो चुका है। किसी लोक प्राधिकारी द्वारा आंकड़े दाखिल नहीं किए जाने की स्थिति में, यह साप्टवेयर/वार्षिक प्रतिवेदन में प्रदर्शित नहीं होगा।

क्र.सं.	मंत्रालय / विभाग / संगठन								26.26		26.27		26.28		26.29		26.30		26.31		26.32		26.33		27	27.1	27.1.1	27.1.2	27.1.3				
									श्रम व्यूह	सीजीआईटी नंबर-1, दिल्ली	क्षेत्रीय श्रमयुक्त का कार्यालय (कें.) नागपुर	मुख्य श्रमयुक्त का कार्यालय (केंद्रीय)	श्रमयुक्त का कार्यालय, हैदराबाद	सीजीआईटी संख्या-1 मुंबई	उप मुख्य श्रमयुक्त का कार्यालय, आसमसोल, बर्दमान	केन्द्र सरकार औद्योगिक न्यायाधिकरण-सह-श्रम न्यायालय, एन/कुलम, कोचीन	मंत्रालय का योग																
1	सूचना का अधिकार अधिनियम के अधीन प्राप्त अनुरोधों का अधिशेष (1 अप्रैल की यथास्थिति)								15	24	0	118	3	0	0	1	9790																
2	वर्ष के दौरान प्राप्त अनुरोधों की संख्या								257	10	32	2289	29	51	27	0	118957																
3	अनुरोधों की कुल संख्या (कॉलम 1+2)								272	34	32	2407	32	51	27	1	128747																
4	धारा 6(3) के अंतर्गत अन्य लोक प्राधिकारियों को स्थानांतरित अनुरोधों की संख्या								23	0	8	361	0	0	0	0	7588																
5	प्राप्त अपीलों की कुल संख्या								16	0	0	155	1	0	0	0	6897																
6	निस्तारित अपीलों की कुल संख्या								13	0	0	155	1	0	0	0	6380																
7	निर्णय, जहाँ सूचना के लिए आवेदनों को अस्वीकृत किया गया								0	0	0	79 (3%)	0	0	0	0	2646 (2%)																
8	मामलों की संख्या जहाँ सूचना का अधिकार अधिनियम के प्रशासन के संबंध में किसी अधिकारी के विरुद्ध अनुशासनिक कार्यवाही की गई								0	0	0	0	0	0	0	0	1																
9	संग्रहित शुल्क (आवेदन) (रूपए)								230	0	110	7830	100	40	30	0	293767																
10	संग्रहित अतिरिक्त प्रभार (रूपए)								148	0	0	562	0	204	0	0	97204																
11	संग्रहित अर्धदण्ड (रूपए)								0	0	0	0	0	0	0	0	0																
12	संग्रहित कुल राशि (शुल्क+अति. प्रभार+जुर्माना) (रूपए)								378	0	110	8392	100	244	30	0	390971																
13	नियुक्त सी.ए.पी.आई.ओ. की संख्या (अ)								7	0	6	0	0	1	1	0	49																
14	नियुक्त सी.पी.आई.ओ. की संख्या (ब)								1	1	1	59	1	0	1	1	235																
15	नियुक्त प्र. अ. प्रा. की संख्या (स)								1	1	1	24	1	1	0	1	167																
16	कुल (अ+ब + स)								9	2	8	83	2	2	2	2	451																
17	*	**	धारा 8(1)	क	0	0	0	0	0	0	0	0	0	0	0	0	0	0	0	0	0	0	0	0	0	0	0	0	0				
18				ख	0	0	0	0	0	0	0	0	0	0	0	0	0	0	0	0	0	0	0	0	0	0	0	0	0	0	0	0	
19				ग	0	0	0	0	0	0	0	0	0	0	0	0	0	0	0	0	0	0	0	0	0	0	0	0	0	0	0	0	0
20				घ	0	0	0	0	0	0	0	0	0	0	0	0	0	0	0	0	0	0	0	0	0	0	0	0	0	0	0	0	0
21				ङ	0	0	0	0	0	0	0	0	0	0	0	0	0	0	0	0	0	0	0	0	0	0	0	0	0	0	0	0	0
22				च	0	0	0	0	0	0	0	0	0	0	0	0	0	0	0	0	0	0	0	0	0	0	0	0	0	0	0	0	0
23				छ	0	0	0	0	0	0	0	0	0	0	0	0	0	0	0	0	0	0	0	0	0	0	0	0	0	0	0	0	0
24				ज	0	0	0	0	0	0	1	0	0	0	0	0	0	0	0	0	0	0	0	0	0	0	0	0	0	0	0	0	0
25				झ	0	0	0	0	0	0	0	0	0	0	0	0	0	0	0	0	0	0	0	0	0	0	0	0	0	0	0	0	0
26				ञ	0	0	0	0	0	0	0	0	0	0	0	0	0	0	0	0	0	0	0	0	0	0	0	0	0	0	0	0	0
27				अन्य धाराएँ			9	0	0	0	0	0	0	0	0	0	0	0	0	0	0	0	0	0	0	0	0	0	0	0	0	0	0
28							11	0	0	0	0	0	0	0	0	0	0	0	0	0	0	0	0	0	0	0	0	0	0	0	0	0	0
29							24	0	0	0	0	0	0	0	0	0	0	0	0	0	0	0	0	0	0	0	0	0	0	0	0	0	0
30							अन्य	0	0	0	0	0	0	0	0	0	0	0	0	0	0	0	0	0	0	0	0	0	0	0	0	0	0
कुल (17 से 30)								0	0	0	0	1	0	0	0	2804																	

सिद्धि और न्याय मंत्रालय

विधायी कार्य विभाग

\* अनुरोधों को अस्वीकृत करते समय कितने प्रावधानों का आह्वान किया गया

\*\* सूचना का अधिकार अधिनियम, 2005 की संगत धाराएँ

नोट :- उपरोक्त आंकड़े लोक प्राधिकारियों द्वारा एप्पकॉम्स साफ्टवेयर पर दाखिल त्रैमासिक विवरणों के आधार पर संकलित किए गए हैं, जो वित्तीय वर्ष के अंत तक पूरा हो चुका है। किसी लोक प्राधिकारी द्वारा आंकड़े दाखिल नहीं किए जाने की स्थिति में, यह साफ्टवेयर/वार्षिक प्रतिवेदन में प्रदर्शित नहीं होगा।

क्र.सं.	मंत्रालय / विभाग / संगठन				27.1.4	27.1.5	27.1.6	27.1.7	27.1.8	27.1.9	27.1.10	27.1.11	27.1.12	27.1.13	27.1.14	27.1.15	27.1.16	27.1.17	27.1.18	27.1.19	27.1.20	27.1.21	27.1.22			
					शाखा सचिवालय, कोलकाता	भारतीय लोहे आयोग	बार कार्पोरेशन ऑफ इंडिया	आयकर अपीलीय न्यायाधिकरण, आगरा	आयकर अपीलीय न्यायाधिकरण, अहमदाबाद	आयकर अपीलीय न्यायाधिकरण, इलाहाबाद	आयकर अपीलीय न्यायाधिकरण, अमृतसर	आयकर अपीलीय न्यायाधिकरण, बंगलौर	आयकर अपीलीय न्यायाधिकरण, चण्डीगढ़	आयकर अपीलीय न्यायाधिकरण, चेन्नई	आयकर अपीलीय न्यायाधिकरण, कटक	आयकर अपीलीय न्यायाधिकरण, दिल्ली	आयकर अपीलीय न्यायाधिकरण, हैदराबाद	आयकर अपीलीय न्यायाधिकरण, इंदौर	आयकर अपीलीय न्यायाधिकरण, जबलपुर	आयकर अपीलीय न्यायाधिकरण, जोधपुर	आयकर अपीलीय न्यायाधिकरण, जयपुर	आयकर अपीलीय न्यायाधिकरण, कोलकाता	आयकर अपीलीय न्यायाधिकरण, लखनऊ			
1	सूचना का अधिकार अधिनियम के अधीन प्राप्त अनुरोधों का अधिशेष (1 अप्रैल की यथास्थिति)				3	0	0	0	0	0	0	0	0	1	0	2	0	0	0	0	0	0	0			
2	वर्ष के दौरान प्राप्त अनुरोधों की संख्या				36	166	1503	0	0	0	0	1	1	1	0	17	0	1	0	0	3	0	0			
3	अनुरोधों की कुल संख्या (कॉलम 1+2)				39	166	1503	0	0	0	0	1	1	2	0	19	0	1	0	0	3	0	0			
4	धारा 6(3) के अंतर्गत अन्य लोक प्राधिकारियों को स्थानांतरित अनुरोधों की संख्या				23	102	44	0	0	0	0	1	1	0	0	0	0	0	0	0	0	0	0			
5	प्राप्त अपीलों की कुल संख्या				3	10	0	0	0	0	0	0	0	0	0	1	0	0	0	0	0	0	0			
6	निस्तारित अपीलों की कुल संख्या				0	8	0	0	0	0	0	0	0	0	1	0	0	0	0	0	0	0	0			
7	निर्णय, जहाँ सूचना के लिए आवेदनों को अस्वीकृत किया गया				0	1 (1%)	0	0	0	0	0	0	0	0	0	0	0	0	0	0	0	0	0			
8	मामलों की संख्या जहाँ सूचना का अधिकार अधिनियम के प्रशासन के संबंध में किसी अधिकारी के विरुद्ध अनुशासनिक कार्यवाही की गई				0	0	0	0	0	0	0	0	0	0	0	0	0	0	0	0	0	0	0			
9	संग्रहित शुल्क (आवेदन) (रूपए)				220	240	20892	0	0	0	0	0	0	0	0	30	0	0	0	0	50	0	0			
10	संग्रहित अतिरिक्त प्रभार (रूपए)				0	0	0	0	0	0	0	0	0	0	0	90	0	0	0	0	0	0	0			
11	संग्रहित अर्धदण्ड (रूपए)				0	0	0	0	0	0	0	0	0	0	0	0	0	0	0	0	0	0	0			
12	संग्रहित कुल राशि (शुल्क+अति. प्रभार+जुर्माना) (रूपए)				220	240	20892	0	0	0	0	0	0	0	0	120	0	0	0	0	50	0	0			
13	नियुक्त सी.ए.पी.आई.ओ. की संख्या (अ)				0	0	0	0	1	1	1	0	1	0	0	1	1	1	1	0	1	1	0			
14	नियुक्त सी.पी.आई.ओ. की संख्या (ब)				1	2	5	0	1	1	0	0	1	0	0	1	1	1	1	0	1	1	0			
15	नियुक्त प्र. अ. प्रा. की संख्या (स)				1	1	1	0	1	1	1	0	1	0	0	1	1	1	1	0	1	0	0			
16	कुल (अ+ब + स)				2	3	6	0	3	3	2	0	3	0	0	3	3	3	3	0	3	2	0			
17	*	**	धारा 8(1)	क	0	0	0	0	0	0	0	0	0	0	0	0	0	0	0	0	0	0	0			
18				ख	0	0	0	0	0	0	0	0	0	0	0	0	0	0	0	0	0	0	0	0	0	
19				ग	0	0	0	0	0	0	0	0	0	0	0	0	0	0	0	0	0	0	0	0	0	0
20				घ	0	0	0	0	0	0	0	0	0	0	0	0	0	0	0	0	0	0	0	0	0	0
21				ङ	0	0	0	0	0	0	0	0	0	0	0	0	0	0	0	0	0	0	0	0	0	0
22				च	0	0	0	0	0	0	0	0	0	0	0	0	0	0	0	0	0	0	0	0	0	0
23				छ	0	0	0	0	0	0	0	0	0	0	0	0	0	0	0	0	0	0	0	0	0	0
24				ज	0	0	0	0	0	0	0	0	0	0	0	0	0	0	0	0	0	0	0	0	0	0
25				झ	0	0	0	0	0	0	0	0	0	0	0	0	0	0	0	0	0	0	0	0	0	0
26				ञ	0	0	0	0	0	0	0	0	0	0	0	0	0	0	0	0	0	0	0	0	0	0
27				अन्य धाराएँ			9	0	0	0	0	0	0	0	0	0	0	0	0	0	0	0	0	0	0	0
28							11	0	0	0	0	0	0	0	0	0	0	0	0	0	0	0	0	0	0	0
29							24	0	0	0	0	0	0	0	0	0	0	0	0	0	0	0	0	0	0	0
30				अन्य			0	0	0	0	0	0	0	0	0	0	0	0	0	0	0	0	0	0	0	0
कुल (17 से 30)					0	0	0	0	0	0	0	0	0	0	0	0	0	0	0	0	0	0	0			

\* अनुरोधों को अस्वीकृत करते समय कितने प्रावधानों का आह्वान किया गया

\*\* सूचना का अधिकार अधिनियम, 2005 की संगत धाराएँ

**नोट :-** उपरोक्त आंकड़े लोक प्राधिकारियों द्वारा एप्पकॉम्स साफ्टवेयर पर दाखिल त्रैमासिक विवरणों के आधार पर संकलित किए गए हैं, जो वित्तीय वर्ष के अंत तक पूरा हो चुका है। किसी लोक प्राधिकारी द्वारा आंकड़े दाखिल नहीं किए जाने की स्थिति में, यह साफ्टवेयर/वार्षिक प्रतिवेदन में प्रदर्शित नहीं होगा।

क्र.सं.	मंत्रालय / विभाग / संगठन										विभाग का कोड					
	27.1.23	27.1.24	27.1.25	27.1.26	27.1.27	27.1.28	27.1.29	27.1.30	27.1.31	27.2	27.2.1	27.2.2	27.2.3			
1	सूचना का अधिकार अधिनियम के अधीन प्राप्त अनुरोधों का अधिशेष (1 अप्रैल की यथास्थिति)	3	0	0	0	0	0	0	1	0	228	5	0	305		
2	वर्ष के दौरान प्राप्त अनुरोधों की संख्या	19	0	0	1	2	0	0	0	0	3965	3325	114	1123		
3	अनुरोधों की कुल संख्या (कॉलम 1+2)	22	0	0	1	2	0	0	1	0	4193	3330	114	1428		
4	धारा 6(3) के अंतर्गत अन्य लोक प्राधिकारियों को स्थानांतरित अनुरोधों की संख्या	2	0	0	0	0	0	0	0	0	1191	2041	62	173		
5	प्राप्त अपीलों की कुल संख्या	2	0	0	0	0	0	0	0	0	224	64	10	57		
6	निस्तारित अपीलों की कुल संख्या	0	0	0	0	0	0	0	0	0	16	64	10	19		
7	निर्णय, जहाँ सूचना के लिए आवेदनों को अस्वीकृत किया गया	0	0	0	0	1 (50%)	0	0	0	0	11 (0%)	0	17 (15%)	178 (16%)		
8	मामलों की संख्या जहाँ सूचना का अधिकार अधिनियम के प्रशासन के संबंध में किसी अधिकारी के विरुद्ध अनुशासनिक कार्यवाही की गई	0	0	0	0	0	0	0	0	0	0	0	0	0		
9	संग्रहित शुल्क (आवेदन) (रूपए)	110	0	0	10	0	0	0	0	0	29562	1030	880	37430		
10	संग्रहित अतिरिक्त प्रभार (रूपए)	210	0	0	0	0	0	0	0	0	300	0	0	0		
11	संग्रहित अर्धदण्ड (रूपए)	0	0	0	0	0	0	0	0	0	0	0	0	0		
12	संग्रहित कुल राशि (शुल्क+अति. प्रभार+जुर्माना) (रूपए)	320	0	0	10	0	0	0	0	0	29862	1030	880	37430		
13	नियुक्त सी.ए.पी.आई.ओ. की संख्या (अ)	1	0	0	0	1	1	0	0	1	15	1	1	1		
14	नियुक्त सी.पी.आई.ओ. की संख्या (ब)	1	0	1	0	1	1	0	0	1	36	9	1	1		
15	नियुक्त प्र. अ. प्रा. की संख्या (स)	1	0	1	0	1	1	0	0	1	24	9	1	1		
16	कुल (अ+ब + स)	3	0	2	0	3	3	0	0	3	75	19	3	3		
17	*	**	धारा 8(1)	क	0	0	0	0	0	0	0	0	0	0		
18				ख	0	0	0	0	0	0	0	0	0	0	0	
19				ग	0	0	0	0	0	0	0	0	0	0	0	
20				घ	0	0	0	0	0	0	0	0	0	0	0	
21				ङ	0	0	0	0	0	0	0	0	0	0	0	
22				च	0	0	0	0	0	0	0	0	0	0	0	
23				छ	0	0	0	0	0	0	0	0	0	0	0	
24				ज	0	0	0	0	0	0	0	0	0	0	0	
25				झ	0	0	0	0	0	0	0	0	0	0	0	
26				ञ	0	0	0	0	0	0	0	0	0	0	0	
27				अन्य धाराएँ	9	0	0	0	0	0	0	0	0	0	0	0
28				11	0	0	0	0	0	0	0	0	0	0	0	0
29				24	0	0	0	0	0	0	0	0	0	0	0	0
30				अन्य	0	0	0	0	1	0	0	0	0	10	0	17
कुल (17 से 30)		0	0	0	0	1	0	0	0	0	10	0	17	178		

\* अनुरोधों को अस्वीकृत करते समय कितने प्रावधानों का आह्वान किया गया

\*\* सूचना का अधिकार अधिनियम, 2005 की संगत धाराएँ

नोट :- उपरोक्त आंकड़े लोक प्राधिकारियों द्वारा एप्पकॉम्स साफ्टवेयर पर दाखिल त्रैमासिक विवरणों के आधार पर संकलित किए गए हैं, जो वित्तीय वर्ष के अंत तक पूरा हो चुका है। किसी लोक प्राधिकारी द्वारा आंकड़े दाखिल नहीं किए जाने की स्थिति में, यह साफ्टवेयर/वार्षिक प्रतिवेदन में प्रदर्शित नहीं होगा।

क्र.सं.	मंत्रालय / विभाग / संगठन								विभाग का योग	27.3	27.3.1			
												27.2.4	27.2.5	27.2.6
		बम्बई उच्च न्यायालय	पुणे हाई कोर्ट उच्च न्यायालय	गुजरात उच्च न्यायालय	मेघालय उच्च न्यायालय	सिक्किम उच्च न्यायालय	त्रिपुरा उच्च न्यायालय	उच्च न्यायालय, लखनऊ पीठ		विभागीय विभाग	विभाग का योग			
1	सूचना का अधिकार अधिनियम के अधीन प्राप्त अनुरोधों का अधिशेष (1 अप्रैल की यथास्थिति)	8	2	5	63	1	4	13	406	39	39			
2	वर्ष के दौरान प्राप्त अनुरोधों की संख्या	268	105	306	20	28	67	97	5453	1355	1355			
3	अनुरोधों की कुल संख्या (कॉलम 1+2)	276	107	311	83	29	71	110	5859	1394	1394			
4	धारा 6(3) के अंतर्गत अन्य लोक प्राधिकारियों को स्थानांतरित अनुरोधों की संख्या	21	10	40	0	0	0	15	2362	289	289			
5	प्राप्त अपीलों की कुल संख्या	30	2	77	0	0	0	14	254	106	106			
6	निस्तारित अपीलों की कुल संख्या	0	2	2	0	0	0	0	97	106	106			
7	निर्णय, जहाँ सूचना के लिए आवेदनों को अस्वीकृत किया गया	141 (53%)	2 (2%)	54 (18%)	9 (45%)	0	3 (4%)	76 (78%)	480 (9%)	0	0			
8	मामलों की संख्या जहाँ सूचना का अधिकार अधिनियम के प्रशासन के संबंध में किसी अधिकारी के विरुद्ध अनुशासनिक कार्यवाही की गई	0	0	0	0	0	0	0	0	0	0			
9	संग्रहित शुल्क (आवेदन) (रूपए)	2410	340	9464	50	180	510	1300	53594	920	920			
10	संग्रहित अतिरिक्त प्रभार (रूपए)	4967	365	1125	0	0	1040	30	7527	0	0			
11	संग्रहित अर्धदण्ड (रूपए)	0	0	0	0	0	0	0	0	0	0			
12	संग्रहित कुल राशि (शुल्क+अति. प्रभार+जुर्माना) (रूपए)	7377	705	10589	50	180	1550	1330	61121	920	920			
13	नियुक्त सी.ए.पी.आई.ओ. की संख्या (अ)	0	1	1	0	0	0	1	6	1	1			
14	नियुक्त सी.पी.आई.ओ. की संख्या (ब)	1	1	1	0	1	0	1	16	1	1			
15	नियुक्त प्र. अ. प्रा. की संख्या (स)	1	1	1	0	0	0	1	15	1	1			
16	कुल (अ+ब + स)	2	3	3	0	1	0	3	37	3	3			
17	*	**	धारा 8(1)	क	0	0	1	0	0	0	1	0	0	
18				ख	1	0	0	0	0	0	0	1	0	0
19				ग	0	0	0	0	0	0	0	0	0	0
20				घ	0	1	0	0	0	0	0	1	0	0
21				ङ	14	0	1	0	0	0	0	15	0	0
22				च	0	0	0	0	0	0	0	0	0	0
23				छ	10	0	1	0	0	0	0	11	0	0
24				ज	2	1	1	0	0	0	0	4	0	0
25				झ	0	0	0	0	0	0	0	0	0	0
26				ञ	13	0	14	0	0	0	0	27	0	0
27				अन्य धाराएँ	9	0	0	0	0	0	0	0	0	0
28					11	0	0	0	0	0	0	0	0	0
29					24	0	0	0	0	0	0	0	0	0
30					अन्य	8	0	47	1	0	0	76	327	0
कुल (17 से 30)		48	2	65	1	0	0	76	387	0	0			

\* अनुरोधों को अस्वीकृत करते समय कितने प्रावधानों का आह्वान किया गया

\*\* सूचना का अधिकार अधिनियम, 2005 की संगत धाराएँ

नोट :- उपरोक्त आंकड़े लोक प्राधिकारियों द्वारा एप्पकॉम्स साफ्टवेयर पर दाखिल त्रैमासिक विवरणों के आधार पर संकलित किए गए हैं, जो वित्तीय वर्ष के अंत तक पूरा हो चुका है। किसी लोक प्राधिकारी द्वारा आंकड़े दाखिल नहीं किए जाने की स्थिति में, यह साफ्टवेयर/वार्षिक प्रतिवेदन में प्रदर्शित नहीं होगा।

क्र.सं.	मंत्रालय / विभाग / संगठन			मंत्रालय का योग	28													
					28.1	28.2	28.3	28.4	28.5	28.6	28.7	28.8	28.9	28.10	28.11	28.12		
1	सूचना का अधिकार अधिनियम के अधीन प्राप्त अनुरोधों का अधिशेष (1 अप्रैल की यथास्थिति)			673	10	2	260	1354	1422	322	0	4	11	0	0	0		
2	वर्ष के दौरान प्राप्त अनुरोधों की संख्या			10773	2177	13	143	50490	2326	1312	7	25	120	108	46	0		
3	अनुरोधों की कुल संख्या (कॉलम 1+2)			11446	2187	15	403	51844	3748	1634	7	29	131	108	46	0		
4	धारा 6(3) के अंतर्गत अन्य लोक प्राधिकारियों को स्थानांतरित अनुरोधों की संख्या			3842	1044	0	13	6	43	935	0	0	2	2	0	0		
5	प्राप्त अपीलों की कुल संख्या			584	59	1	10	4010	163	80	0	0	15	1	6	0		
6	निस्तारित अपीलों की कुल संख्या			219	6	0	10	1078	69	80	0	0	13	1	6	0		
7	निर्णय, जहाँ सूचना के लिए आवेदनों को अस्वीकृत किया गया			491 (5%)	5 (0%)	3 (23%)	0	95 (0%)	0	45 (3%)	0	0	0	0	0	0		
8	मामलों की संख्या जहाँ सूचना का अधिकार अधिनियम के प्रशासन के संबंध में किसी अधिकारी के विरुद्ध अनुशासनिक कार्यवाही की गई			0	0	0	0	0	0	0	0	0	0	0	0	0		
9	संग्रहित शुल्क (आवेदन) (रूपए)			84076	2906	50	1230	1050	22730	12092	0	80	780	190	570	0		
10	संग्रहित अतिरिक्त प्रभार (रूपए)			7827	6585	340	80	2528	23922	0	0	0	0	138	0	0		
11	संग्रहित अर्धदण्ड (रूपए)			0	0	0	0	0	0	0	0	0	0	0	0	0		
12	संग्रहित कुल राशि (शुल्क+अति. प्रभार+जुर्माना) (रूपए)			91903	9491	390	1310	3578	46652	12092	0	80	780	328	570	0		
13	नियुक्त सी.ए.पी.आई.ओ. की संख्या (अ)			22	0	1	1	7	0	0	1	1	1	1	1	0		
14	नियुक्त सी.पी.आई.ओ. की संख्या (ब)			53	3	1	1	3	2	2	1	1	1	1	1	1		
15	नियुक्त प्र. अ. प्रा. की संख्या (स)			40	2	1	1	1	1	1	1	1	1	1	1	1		
16	कुल (अ+ब + स)			115	5	3	3	11	3	3	3	3	3	3	3	2		
17	*	**	धारा 8(1)	क	1	0	0	0	0	0	0	0	0	0	0	0		
18				ख	1	0	0	0	0	0	0	0	0	0	0	0	0	0
19				ग	0	0	0	0	0	0	0	0	0	0	0	0	0	0
20				घ	1	0	0	12	3	0	0	0	0	0	0	0	0	0
21				ङ	15	0	0	7	3	2	0	0	0	0	0	0	0	0
22				च	0	0	0	0	0	0	0	0	0	0	0	0	0	0
23				छ	11	0	0	0	0	0	0	0	0	0	0	0	0	0
24				ज	4	5	0	8	4	3	0	0	0	0	0	0	0	0
25				झ	0	0	0	0	0	0	0	0	0	0	0	0	0	0
26				ञ	27	0	0	6	42	7	3	0	0	0	0	0	0	0
27				अन्य धाराएँ	9	0	0	0	0	0	0	0	0	0	0	0	0	0
28					11	0	0	0	1	0	0	0	0	0	0	0	0	0
29					24	0	0	0	0	0	0	0	0	0	0	0	0	0
30					अन्य	337	0	4	0	42	32	28	0	0	0	0	0	0
कुल (17 से 30)				397	5	4	33	95	44	31	0	0	0	0	0	0		

कार्पोरेट कार्य मंत्रालय

\* अनुरोधों को अस्वीकृत करते समय कितने प्रावधानों का आह्वान किया गया

\*\* सूचना का अधिकार अधिनियम, 2005 की संगत धाराएँ

नोट :- उपरोक्त आंकड़े लोक प्राधिकारियों द्वारा एप्पकॉम्स साफ्टवेयर पर दाखिल त्रैमासिक विवरणों के आधार पर संकलित किए गए हैं, जो वित्तीय वर्ष के अंत तक पूरा हो चुका है। किसी लोक प्राधिकारी द्वारा आंकड़े दाखिल नहीं किए जाने की स्थिति में, यह साफ्टवेयर/वार्षिक प्रतिवेदन में प्रदर्शित नहीं होगा।

क्र.सं.	मंत्रालय / विभाग / संगठन				28.13	28.14	28.15	28.16	28.17	28.18	28.19	28.20	28.21	28.22	28.23	28.24	28.25	28.26	28.27	28.28	
					कंपनी रजिस्ट्रार एवं आधिकारिक परिसमापक, झारखंड	कार्यालयी परिसमापक, केरल	कार्यालयी परिसमापक, मध्य प्रदेश	कार्यालयी परिसमापक, महाराष्ट्र	कार्यालयी परिसमापक, नागपुर	कार्यालयी परिसमापक, तमिलनाडु	कार्यालयी परिसमापक, उत्तर प्रदेश	कार्यालयी परिसमापक, पश्चिम बंगाल	क्षेत्रीय निदेशक (एस.आई.आर.), हैदराबाद	क्षेत्रीय निदेशक (ई.आर.), कोलकाता	क्षेत्रीय निदेशक (एन.आई.आर.), गुवाहाटी	क्षेत्रीय निदेशक (एन.आर.) नई दिल्ली	क्षेत्रीय निदेशक (एन.डब्ल्यू.आर.) अहमदाबाद	क्षेत्रीय निदेशक (एस.आर.) चेन्नई	क्षेत्रीय निदेशक (डब्ल्यू.आर.) मुंबई	कंपनी रजिस्ट्रार एवं आधिकारिक परिसमापक, वणडीगाव	
1	सूचना का अधिकार अधिनियम के अधीन प्राप्त अनुरोधों का अधिशेष (1 अप्रैल की यथास्थिति)				0	0	2	0	0	0	1	4	0	0	0	39	4	0	0	5	
2	वर्ष के दौरान प्राप्त अनुरोधों की संख्या				99	20	23	144	6	115	67	36	71	43	33	337	112	144	156	66	
3	अनुरोधों की कुल संख्या (कॉलम 1+2)				99	20	25	144	6	115	68	40	71	43	33	376	116	144	156	71	
4	धारा 6(3) के अंतर्गत अन्य लोक प्राधिकारियों को स्थानांतरित अनुरोधों की संख्या				0	0	0	0	0	7	0	0	23	29	33	103	71	89	113	0	
5	प्राप्त अपीलों की कुल संख्या				5	0	4	18	3	6	12	5	6	0	0	12	6	9	13	0	
6	निस्तारित अपीलों की कुल संख्या				5	0	4	18	3	4	12	3	6	0	0	12	6	9	12	0	
7	निर्णय, जहाँ सूचना के लिए आवेदनों को अस्वीकृत किया गया				0	0	0	0	0	5 (4%)	0	0	0	0	0	19 (6%)	0	1 (1%)	0	0	
8	मामलों की संख्या जहाँ सूचना का अधिकार अधिनियम के प्रशासन के संबंध में किसी अधिकारी के विरुद्ध अनुशासनिक कार्यवाही की गई				0	0	0	0	0	0	0	0	0	0	0	0	0	0	0	0	
9	संग्रहित शुल्क (आवेदन) (रूपए)				30	180	160	1280	30	1010	270	730	390	20	0	570	70	740	60	160	
10	संग्रहित अतिरिक्त प्रभार (रूपए)				0	370	924	400	0	310	2100	75	0	0	0	50	160	28	40	0	
11	संग्रहित अर्धदण्ड (रूपए)				0	0	0	0	0	0	0	0	0	0	0	0	0	0	0	0	
12	संग्रहित कुल राशि (शुल्क+अति. प्रभार+जुर्माना) (रूपए)				30	550	1084	1680	30	1320	2370	805	390	20	0	620	230	768	100	160	
13	नियुक्त सी.ए.पी.आई.ओ. की संख्या (अ)				1	1	1	1	1	1	1	0	0	1	1	0	1	0	0	0	
14	नियुक्त सी.पी.आई.ओ. की संख्या (ब)				1	1	1	1	1	1	1	0	1	1	1	1	1	1	0	1	
15	नियुक्त प्र. अ. प्रा. की संख्या (स)				1	1	1	1	1	1	1	0	0	1	1	1	1	1	0	1	
16	कुल (अ+ब + स)				3	3	3	3	3	3	3	0	1	3	3	2	3	2	0	2	
17	*	**	धारा 8(1)	क	0	0	0	0	0	0	0	0	0	0	0	0	0	0	0		
18				ख	0	0	0	0	0	0	0	0	0	0	0	0	0	0	0	0	
19				ग	0	0	0	0	0	0	0	0	0	0	0	0	0	0	0	0	
20				घ	0	0	0	0	0	0	0	0	0	0	0	0	0	0	0	0	
21				ङ	0	0	0	0	0	0	0	0	0	0	0	0	0	0	0	0	
22				च	0	0	0	0	0	0	0	0	0	0	0	0	0	0	0	0	
23				छ	0	0	0	0	0	0	0	0	0	0	0	0	0	0	0	0	
24				ज	0	0	0	0	0	0	0	0	0	0	0	0	0	7	0	1	
25				झ	0	0	0	0	0	0	0	0	0	0	0	0	0	0	0	0	
26				ञ	0	0	0	0	0	0	0	0	0	0	0	0	0	5	0	0	
27				अन्य धाराएँ			9	0	0	0	0	0	0	0	0	0	0	0	0	0	0
28							11	0	0	0	0	0	0	0	0	0	0	0	0	0	
29							24	0	0	0	0	0	0	0	0	0	0	0	0	0	
30	अन्य				0	0	0	0	0	0	0	0	0	0	7	0	0				
कुल (17 से 30)					0	0	0	0	0	0	0	0	0	0	19	0	1	0	0		

\* अनुरोधों को अस्वीकृत करते समय कितने प्रावधानों का आह्वान किया गया

\*\* सूचना का अधिकार अधिनियम, 2005 की संगत धाराएँ

नोट :- उपरोक्त आंकड़े लोक प्राधिकारियों द्वारा एप्पकॉम्स साफ्टवेयर पर दाखिल त्रैमासिक विवरणों के आधार पर संकलित किए गए हैं, जो वित्तीय वर्ष के अंत तक पूरा हो चुका है। किसी लोक प्राधिकारी द्वारा आंकड़े दाखिल नहीं किए जाने की स्थिति में, यह साफ्टवेयर/वार्षिक प्रतिवेदन में प्रदर्शित नहीं होगा।

क्र.सं.	मंत्रालय / विभाग / संगठन												28.29	28.30	28.31	28.32	28.33	28.34	28.35	28.36	28.37	28.38	28.39	28.40	28.41	28.42	
													कंपनी रजिस्ट्रार एवं आधिकारिक परिसमापक, बंगलुरु	कंपनी रजिस्ट्रार एवं आधिकारिक परिसमापक, कोयंबटूर	कंपनी रजिस्ट्रार एवं आधिकारिक परिसमापक, दिल्ली और हरियाणा	कंपनी रजिस्ट्रार एवं आधिकारिक परिसमापक, गुजरात	कंपनी रजिस्ट्रार एवं आधिकारिक परिसमापक, खारियर	कंपनी रजिस्ट्रार एवं आधिकारिक परिसमापक, पामू	कंपनी रजिस्ट्रार एवं आधिकारिक परिसमापक, कोच्ची	कंपनी रजिस्ट्रार एवं आधिकारिक परिसमापक, मुंबई	कंपनी रजिस्ट्रार एवं आधिकारिक परिसमापक, उड़ीसा	कंपनी रजिस्ट्रार एवं आधिकारिक परिसमापक, पुदुचेरी	कंपनी रजिस्ट्रार एवं आधिकारिक परिसमापक, पुणे	कंपनी रजिस्ट्रार एवं आधिकारिक परिसमापक, पंजाब	कंपनी रजिस्ट्रार एवं आधिकारिक परिसमापक, राजस्थान	कंपनी रजिस्ट्रार एवं आधिकारिक परिसमापक, तमिलनाडु	
1	सूचना का अधिकार अधिनियम के अधीन प्राप्त अनुरोधों का अधिशेष (1 अप्रैल की यथास्थिति)												32	20	35	1	0	0	0	72	6	12	3	1	0	18	
2	वर्ष के दौरान प्राप्त अनुरोधों की संख्या												235	110	711	158	138	32	166	675	128	149	87	171	82	335	
3	अनुरोधों की कुल संख्या (कॉलम 1+2)												267	130	746	159	138	32	166	747	134	161	90	172	82	353	
4	धारा 6(3) के अंतर्गत अन्य लोक प्राधिकारियों को स्थानांतरित अनुरोधों की संख्या												18	0	124	4	3	0	0	41	6	0	0	0	1	2	
5	प्राप्त अपीलों की कुल संख्या												28	2	84	10	11	1	1	82	13	0	5	5	14	30	
6	निस्तारित अपीलों की कुल संख्या												28	2	70	10	11	1	1	80	11	0	5	5	14	30	
7	निर्णय, जहाँ सूचना के लिए आवेदनों को अस्वीकृत किया गया												2 (1%)	0	0	0	4 (3%)	1 (3%)	0	197 (29%)	5 (4%)	0	2 (2%)	0	0	0	
8	मामलों की संख्या जहाँ सूचना का अधिकार अधिनियम के प्रशासन के संबंध में किसी अधिकारी के विरुद्ध अनुशासनिक कार्यवाही की गई												0	0	0	0	0	0	0	0	0	0	0	0	0	1	
9	संग्रहित शुल्क (आवेदन) (रूपए)												420	30	0	60	410	0	730	2930	220	590	40	390	260	1640	
10	संग्रहित अतिरिक्त प्रभार (रूपए)												22	0	0	0	0	0	1560	156	0	2016	0	0	0	0	
11	संग्रहित अर्धदण्ड (रूपए)												0	0	0	0	0	0	0	0	0	0	0	0	0	1	
12	संग्रहित कुल राशि (शुल्क+अति. प्रभार+जुर्माना) (रूपए)												442	30	0	60	410	0	2290	3086	220	2606	40	390	260	1641	
13	नियुक्त सी.ए.पी.आई.ओ. की संख्या (अ)												1	1	1	0	1	1	1	1	1	1	1	1	1	1	
14	नियुक्त सी.पी.आई.ओ. की संख्या (ब)												1	1	1	0	1	1	1	1	1	1	1	1	1	1	
15	नियुक्त प्र. अ. प्रा. की संख्या (स)												1	1	1	0	1	1	1	1	1	1	1	1	1	1	
16	कुल (अ+ब + स)												3	3	3	0	3	3	3	3	3	3	3	3	3	3	
17	*	**	धारा 8(1)	क	0	0	0	0	0	0	0	0	0	0	0	0	0	0	0	0	0	0	0	0			
18				ख	0	0	0	0	0	0	0	0	0	0	0	0	0	0	0	0	0	0	0	0	0	0	
19				ग	0	0	0	0	0	0	0	0	0	0	0	0	0	0	0	0	0	0	0	0	0	0	0
20				घ	0	0	0	0	1	0	0	0	0	0	0	0	0	0	0	0	0	0	0	0	0	0	0
21				ङ	0	0	0	0	0	0	0	0	0	0	0	0	0	0	0	0	0	0	0	0	0	0	0
22				च	0	0	0	0	0	0	0	0	0	0	0	0	0	0	0	0	0	0	0	0	0	0	0
23				छ	0	0	0	0	0	0	0	0	0	0	0	0	0	0	0	0	0	0	0	0	0	0	0
24				ज	0	0	0	0	3	0	0	0	0	0	0	0	0	0	0	0	0	0	0	0	0	0	0
25				झ	0	0	0	0	0	0	0	0	0	0	0	0	0	0	0	0	0	0	0	0	0	0	0
26				ञ	0	0	0	0	0	0	0	0	0	0	0	0	0	0	0	0	0	0	0	0	0	0	0
27				अन्य धाराएँ			9	0	0	0	0	0	0	0	0	0	0	0	0	0	0	0	0	0	0	0	0
28							11	0	0	0	0	0	0	0	0	0	0	0	0	0	0	0	0	0	0	0	0
29							24	0	0	0	0	0	0	0	0	0	0	0	0	0	0	0	0	0	0	0	0
30							अन्य	2	0	0	0	0	0	0	0	0	0	0	0	0	0	0	0	0	0	0	0
कुल (17 से 30)					2	0	0	0	4	0	0	0	0	0	0	0	0	0	0	0	0	0	0	0			

\* अनुरोधों को अस्वीकृत करते समय कितने प्रावधानों का आह्वान किया गया

\*\* सूचना का अधिकार अधिनियम, 2005 की संगत धाराएँ

नोट :- उपरोक्त आंकड़े लोक प्राधिकारियों द्वारा एप्पकॉम्स साफ्टवेयर पर दाखिल त्रैमासिक विवरणों के आधार पर संकलित किए गए हैं, जो वित्तीय वर्ष के अंत तक पूरा हो चुका है। किसी लोक प्राधिकारी द्वारा आंकड़े दाखिल नहीं किए जाने की स्थिति में, यह साफ्टवेयर/वार्षिक प्रतिवेदन में प्रदर्शित नहीं होगा।

क्र.सं.	मंत्रालय / विभाग / संगठन										28.43		28.44		28.45		28.46		28.47		28.48		28.49		28.50		28.51		28.52		28.53		28.54		28.55		28.56		28.57			
											कंपनी रजिस्ट्रार एवं आधिकारिक परिसमापक, यूपी (कानपुर)	कंपनी रजिस्ट्रार एवं आधिकारिक परिसमापक, पश्चिम बंगाल	कंपनी रजिस्ट्रार एवं आधिकारिक परिसमापक, बिहार	कंपनी रजिस्ट्रार एवं आधिकारिक परिसमापक, उत्तराखण्ड	गंभीर घोषावड़ी अनुसंधान कार्यालय	नेशनल कंपनी लॉ अपोलेट ट्रिब्यूनल	कंपनी रजिस्ट्रार एवं आधिकारिक परिसमापक, हिमाचल प्रदेश	नेशनल कंपनी लॉ ट्रिब्यूनल, प्रिंसिपल बेंच, दिल्ली	नेशनल कंपनी लॉ ट्रिब्यूनल, अहमदाबाद बेंच	नेशनल कंपनी लॉ ट्रिब्यूनल, बंगलुरु बेंच	नेशनल कंपनी लॉ ट्रिब्यूनल, चण्डीगढ़ बेंच	नेशनल कंपनी लॉ ट्रिब्यूनल, चेन्नई बेंच	नेशनल कंपनी लॉ ट्रिब्यूनल, गुवाहाटी बेंच	नेशनल कंपनी लॉ ट्रिब्यूनल, कोलकाता बेंच	नेशनल कंपनी लॉ ट्रिब्यूनल, मुंबई बेंच																	
1	सूचना का अधिकार अधिनियम के अधीन प्राप्त अनुरोधों का अधिशेष (1 अप्रैल की यथास्थिति)										314	0	0	9	0	5	0	16	5	0	16	5	0	16	5	0	16	5	0	16	5	0	16	5	0	16	5	0	16	5		
2	वर्ष के दौरान प्राप्त अनुरोधों की संख्या										135	381	138	100	263	44	80	167	29	11	50	10	10	93	81																	
3	अनुरोधों की कुल संख्या (कॉलम 1+2)										449	381	138	109	263	49	80	183	34	11	50	10	14	93	133																	
4	धारा 6(3) के अंतर्गत अन्य लोक प्राधिकारियों को स्थानांतरित अनुरोधों की संख्या										3	1	1	0	24	14	0	8	0	0	0	1	0	2	0																	
5	प्राप्त अपीलों की कुल संख्या										5	65	9	3	18	2	1	47	0	0	0	0	0	2	0																	
6	निस्तारित अपीलों की कुल संख्या										5	65	9	3	18	2	1	45	0	0	0	0	0	2	0																	
7	निर्णय, जहाँ सूचना के लिए आवेदनों को अस्वीकृत किया गया										0	0	0	0	0	0	0	0	19 (66%)	0	40 (80%)	0	0	8 (9%)	0																	
8	मामलों की संख्या जहाँ सूचना का अधिकार अधिनियम के प्रशासन के संबंध में किसी अधिकारी के विरुद्ध अनुशासनिक कार्यवाही की गई										0	0	0	0	0	0	0	0	0	0	0	0	0	0	0																	
9	संग्रहित शुल्क (आवेदन) (रूपए)										130	1370	440	150	1910	420	270	230	0	70	350	20	0	790	50																	
10	संग्रहित अतिरिक्त प्रभार (रूपए)										0	150	0	110	64	0	0	0	0	0	0	0	0	5060	0																	
11	संग्रहित अर्धदण्ड (रूपए)										0	100	0	0	0	0	0	0	0	0	0	1	0	0	0																	
12	संग्रहित कुल राशि (शुल्क+अति. प्रभार+जुर्माना) (रूपए)										130	1620	440	260	1974	420	270	230	0	70	350	21	0	5850	50																	
13	नियुक्त सी.ए.पी.आई.ओ. की संख्या (अ)										0	1	1	0	0	6	1	3	0	0	0	0	0	0	0																	
14	नियुक्त सी.पी.आई.ओ. की संख्या (ब)										1	1	1	1	1	1	1	3	1	1	1	0	0	1	1																	
15	नियुक्त प्र. अ. प्रा. की संख्या (स)										0	1	1	1	1	1	1	0	1	1	1	0	0	1	0																	
16	कुल (अ+ब + स)										1	3	3	2	2	8	3	6	2	2	2	0	0	2	1																	
17	*	**	धारा 8(1)	क	0	0	0	0	0	0	0	0	0	0	0	0	0	0	0	0	0	0	0	0	0	0	0	0	0	0	0	0										
18				ख	0	0	0	0	0	0	0	0	0	0	0	0	0	0	0	0	0	0	0	0	0	0	0	0	0	0	0	5	0									
19				ग	0	0	0	0	0	0	0	0	0	0	0	0	0	0	0	0	0	0	0	0	0	0	0	0	0	0	0	0	0	0								
20				घ	0	0	0	0	0	0	0	0	0	0	0	0	0	0	0	19	0	0	0	0	0	0	0	0	0	0	0	0	0	0								
21				ङ	0	0	0	0	0	0	0	0	0	0	0	0	0	0	0	0	0	0	0	0	0	0	0	0	0	0	0	0	0	0	0							
22				च	0	0	0	0	0	0	0	0	0	0	0	0	0	0	0	0	0	0	0	0	0	0	0	0	0	0	0	0	0	0	0	0						
23				छ	0	0	0	0	0	0	0	0	0	0	0	0	0	0	0	0	0	0	0	0	0	0	0	0	0	0	0	0	0	0	0	0						
24				ज	0	0	0	0	0	0	0	0	0	0	0	0	0	0	0	0	0	0	0	0	0	0	0	0	0	0	0	0	0	0	0	0						
25				झ	0	0	0	0	0	0	0	0	0	0	0	0	0	0	0	0	0	0	0	0	0	0	0	0	0	0	0	0	0	0	0	0	0					
26				ञ	0	0	0	0	0	0	0	0	0	0	0	0	0	0	0	0	0	0	0	0	0	0	0	0	0	0	0	0	0	0	0	0	0					
27				अन्य धाराएँ			9	0	0	0	0	0	0	0	0	0	0	0	0	0	0	0	0	0	0	0	0	0	0	0	0	0	0	0	0	0	0					
28							11	0	0	0	0	0	0	0	0	0	0	0	0	0	0	0	0	0	0	0	0	0	0	0	0	0	0	0	0	0	0					
29							24	0	0	0	0	0	0	0	0	0	0	0	0	0	0	0	0	0	0	0	0	0	0	0	0	0	0	0	0	0	0					
30							अन्य	0	0	0	0	0	0	0	0	0	0	0	0	0	0	0	0	0	0	0	0	0	0	0	0	0	0	0	2	0						
कुल (17 से 30)											0	0	0	0	0	0	0	0	19	0	0	0	0	0	0	0	0	0	0	0	0	0	0	0	0	0	0	0	0	0	0	0

\* अनुरोधों को अस्वीकृत करते समय कितने प्रावधानों का आह्वान किया गया

\*\* सूचना का अधिकार अधिनियम, 2005 की संगत धाराएँ

नोट :- उपरोक्त आंकड़े लोक प्राधिकारियों द्वारा एप्पकॉम्स साफ्टवेयर पर दाखिल त्रैमासिक विवरणों के आधार पर संकलित किए गए हैं, जो वित्तीय वर्ष के अंत तक पूरा हो चुका है। किसी लोक प्राधिकारी द्वारा आंकड़े दाखिल नहीं किए जाने की स्थिति में, यह साफ्टवेयर/वार्षिक प्रतिवेदन में प्रदर्शित नहीं होगा।

क्र.सं.	मंत्रालय / विभाग / संगठन			28.58	28.59	मंत्रालय का योग	29	29.1	29.2	29.3	29.4	29.5	29.6	मंत्रालय का योग	30			
				भारतीय कॉर्पोरेट कार्य संस्थान	भारतीय विद्याला और विवाहियापन बोर्ड											नवीन और नवकरणीय ऊर्जा मंत्रालय	भारतीय नविकरणीय ऊर्जा विकास एजेंसी	भारतीय सौर ऊर्जा निगम
1	सूचना का अधिकार अधिनियम के अधीन प्राप्त अनुरोधों का अधिशेष (1 अप्रैल की यथास्थिति)			0	7	4052		26	27	29	0	0	4	86				
2	वर्ष के दौरान प्राप्त अनुरोधों की संख्या			15	310	63333		570	94	132	12	40	16	864				
3	अनुरोधों की कुल संख्या (कॉलम 1+2)			15	317	67385		596	121	161	12	40	20	950				
4	धारा 6(3) के अंतर्गत अन्य लोक प्राधिकारियों को स्थानांतरित अनुरोधों की संख्या			0	4	2770		64	18	1	0	5	0	88				
5	प्राप्त अपीलों की कुल संख्या			0	42	4924		85	14	13	0	5	11	128				
6	निस्तारित अपीलों की कुल संख्या			0	6	1781		82	6	9	0	5	11	113				
7	निर्णय, जहाँ सूचना के लिए आवेदनों को अस्वीकृत किया गया			8 (53%)	100 (32%)	559 (1%)		2 (0%)	14 (15%)	0	0	0	0	16 (2%)				
8	मामलों की संख्या जहाँ सूचना का अधिकार अधिनियम के प्रशासन के संबंध में किसी अधिकारी के विरुद्ध अनुशासनिक कार्यवाही की गई			0	0	2		0	0	0	0	1	0	1				
9	संग्रहित शुल्क (आवेदन) (रूपए)			0	2928	64226		550	120	980	0	1	140	1791				
10	संग्रहित अतिरिक्त प्रभार (रूपए)			0	0	47188		308	0	0	0	0	0	308				
11	संग्रहित अर्धदण्ड (रूपए)			0	0	102		0	0	0	0	1	0	1				
12	संग्रहित कुल राशि (शुल्क+अति. प्रभार+जुर्माना) (रूपए)			0	2928	111516		858	120	980	0	2	140	2100				
13	नियुक्त सी.ए.पी.आई.ओ. की संख्या (अ)			0	0	49		0	0	0	2	1	0	3				
14	नियुक्त सी.पी.आई.ओ. की संख्या (ब)			0	1	61		47	1	1	1	1	1	52				
15	नियुक्त प्र. अ. प्रा. की संख्या (स)			0	1	50		47	1	1	1	1	1	52				
16	कुल (अ+ब + स)			0	2	160		94	2	2	4	3	2	107				
17	*	**	धारा 8(1)	क	0	0	0	0	0	0	0	0	0	0	0			
18				ख	0	0	5	0	0	0	0	0	0	0	0	0		
19				ग	0	0	0	0	0	0	0	0	0	0	0	0		
20				घ	0	8	43	0	11	0	0	0	0	0	0	11		
21				ङ	0	0	12	0	0	0	0	0	0	0	0	0		
22				च	0	0	0	0	0	0	0	0	0	0	0	0		
23				छ	0	0	0	0	0	0	0	0	0	0	0	0		
24				ज	0	5	36	0	0	0	0	0	0	0	0	0		
25				झ	0	0	0	0	0	0	0	0	0	0	0	0		
26				ञ	0	0	64	0	0	0	0	0	0	0	0	0		
27				अन्य धाराएँ			9	0	0	0	0	0	0	0	0	0	0	
28							11	0	0	1	0	0	0	0	0	0	0	
29							24	0	0	0	0	0	0	0	0	0	0	
30							अन्य	0	87	204	0	3	0	0	0	0	3	
कुल (17 से 30)				0	100	365		0	14	0	0	0	0	14				

\* अनुरोधों को अस्वीकृत करते समय कितने प्रावधानों का आह्वान किया गया

\*\* सूचना का अधिकार अधिनियम, 2005 की संगत धाराएँ

नोट :- उपरोक्त आंकड़े लोक प्राधिकारियों द्वारा एपिकॉम्स साफ्टवेयर पर दाखिल त्रैमासिक विवरणों के आधार पर संकलित किए गए हैं, जो वित्तीय वर्ष के अंत तक पूरा हो चुका है। किसी लोक प्राधिकारी द्वारा आंकड़े दाखिल नहीं किए जाने की स्थिति में, यह साफ्टवेयर/वार्षिक प्रतिवेदन में प्रदर्शित नहीं होगा।

क्र.सं.	मंत्रालय / विभाग / संगठन										31	31.1	मंत्रालय का योग				
	राष्ट्रीय समुद्र प्रौद्योगिकी संस्थान	30.1	30.2	30.3	30.4	30.5	30.6	30.7	30.8	30.9				30.10	मंत्रालय का योग		
1	सूचना का अधिकार अधिनियम के अधीन प्राप्त अनुरोधों का अधिशेष (1 अप्रैल की यथास्थिति)	8	0	0	0	0	128	0	5	0	10	151	675	675			
2	वर्ष के दौरान प्राप्त अनुरोधों की संख्या	30	30	6	1	16	422	138	21	1	12	677	11686	11686			
3	अनुरोधों की कुल संख्या (कॉलम 1+2)	38	30	6	1	16	550	138	26	1	22	828	12361	12361			
4	धारा 6(3) के अंतर्गत अन्य लोक प्राधिकारियों को स्थानांतरित अनुरोधों की संख्या	0	0	2	0	0	4	49	0	1	0	56	3536	3536			
5	प्राप्त अपीलों की कुल संख्या	1	0	0	0	1	57	2	1	0	0	62	2080	2080			
6	निस्तारित अपीलों की कुल संख्या	1	0	0	0	1	48	2	1	0	0	53	577	577			
7	निर्णय, जहाँ सूचना के लिए आवेदनों को अस्वीकृत किया गया	0	0	0	0	0	1 (0%)	0	0	0	0	1 (0%)	609 (5%)	609 (5%)			
8	मामलों की संख्या जहाँ सूचना का अधिकार अधिनियम के प्रशासन के संबंध में किसी अधिकारी के विरुद्ध अनुशासनिक कार्यवाही की गई	0	0	0	0	0	0	0	0	0	0	0	0	0			
9	संग्रहित शुल्क (आवेदन) (रूपए)	200	110	0	0	90	3450	580	80	0	20	4530	112810	112810			
10	संग्रहित अतिरिक्त प्रभार (रूपए)	568	20	0	0	35	822	50	34	0	30	1559	0	0			
11	संग्रहित अर्धदण्ड (रूपए)	0	0	0	0	0	0	0	0	0	0	0	0	0			
12	संग्रहित कुल राशि (शुल्क+अति. प्रभार+जुर्माना) (रूपए)	768	130	0	0	125	4272	630	114	0	50	6089	112810	112810			
13	नियुक्त सी.ए.पी.आई.ओ. की संख्या (अ)	0	1	1	1	0	0	0	0	0	0	3	0	0			
14	नियुक्त सी.पी.आई.ओ. की संख्या (ब)	1	1	1	1	1	10	1	1	1	1	19	0	0			
15	नियुक्त प्र. अ. प्रा. की संख्या (स)	1	1	1	0	1	9	1	1	1	1	17	0	0			
16	कुल (अ+ब + स)	2	3	3	2	2	19	2	2	2	2	39	0	0			
17	*	**	धारा 8(1)	क	0	0	0	0	0	0	0	0	0	3	3		
18				ख	0	0	0	0	0	0	0	0	0	0	0	0	
19				ग	0	0	0	0	0	0	0	0	0	0	0	0	
20				घ	0	0	0	0	0	0	0	0	0	0	0	0	
21				ङ	0	0	0	0	0	0	0	0	0	0	0	4	4
22				च	0	0	0	0	0	0	0	0	0	0	0	0	0
23				छ	0	0	0	0	0	0	0	0	0	0	0	1	1
24				ज	0	0	0	0	0	0	0	0	0	0	0	4	4
25				झ	0	0	0	0	0	0	0	0	0	0	0	2	2
26				ञ	0	0	0	0	0	1	0	0	0	0	1	68	68
27				अन्य धाराएँ	9	0	0	0	0	0	0	0	0	0	0	0	0
28				11	0	0	0	0	0	0	0	0	0	0	0	0	0
29				24	0	0	0	0	0	0	0	0	0	0	0	0	0
30	अन्य	0	0	0	0	0	1	0	0	0	0	1	423	423			
कुल (17 से 30)		0	0	0	0	0	2	0	0	0	0	2	505	505			

प्रधानमंत्री कार्यालय

\* अनुरोधों को अस्वीकृत करते समय कितने प्रावधानों का आह्वान किया गया

\*\* सूचना का अधिकार अधिनियम, 2005 की संगत धाराएँ

नोट :- उपरोक्त आंकड़े लोक प्राधिकारियों द्वारा एप्पकॉम्स साफ्टवेयर पर दाखिल त्रैमासिक विवरणों के आधार पर संकलित किए गए हैं, जो वित्तीय वर्ष के अंत तक पूरा हो चुका है। किसी लोक प्राधिकारी द्वारा आंकड़े दाखिल नहीं किए जाने की स्थिति में, यह साफ्टवेयर/वार्षिक प्रतिवेदन में प्रदर्शित नहीं होगा।

क्र.सं.	मंत्रालय / विभाग / संगठन				32		33	33.1									
					संसदीय कार्य मंत्रालय	मंत्रालय का योग		कार्मिक एवं प्रशिक्षण विभाग	33.1.1	33.1.2	33.1.3	33.1.4	33.1.5				
1	सूचना का अधिकार अधिनियम के अधीन प्राप्त अनुरोधों का अधिशेष (1 अप्रैल की यथास्थिति)				20	20											
2	वर्ष के दौरान प्राप्त अनुरोधों की संख्या				319	319											
3	अनुरोधों की कुल संख्या (कॉलम 1+2)				339	339											
4	धारा 6(3) के अंतर्गत अन्य लोक प्राधिकारियों को स्थानांतरित अनुरोधों की संख्या				209	209											
5	प्राप्त अपीलों की कुल संख्या				4	4											
6	निस्तारित अपीलों की कुल संख्या				4	4											
7	निर्णय, जहाँ सूचना के लिए आवेदनों को अस्वीकृत किया गया				2 (1%)	2 (1%)											
8	मामलों की संख्या जहाँ सूचना का अधिकार अधिनियम के प्रशासन के संबंध में किसी अधिकारी के विरुद्ध अनुशासनिक कार्यवाही की गई				0	0											
9	संग्रहित शुल्क (आवेदन) (रूपए)				220	220											
10	संग्रहित अतिरिक्त प्रभार (रूपए)				0	0											
11	संग्रहित अर्धदण्ड (रूपए)				0	0											
12	संग्रहित कुल राशि (शुल्क+अति. प्रभार+जुर्माना) (रूपए)				220	220											
13	नियुक्त सी.ए.पी.आई.ओ. की संख्या (अ)				0	0											
14	नियुक्त सी.पी.आई.ओ. की संख्या (ब)				7	7											
15	नियुक्त प्र. अ. प्रा. की संख्या (स)				4	4											
16	कुल (अ+ब + स)				11	11											
17	*	**	धारा 8(1)	क	0	0											
18				ख	0	0											
19				ग	0	0											
20				घ	0	0											
21				ङ	0	0											
22				च	0	0											
23				छ	0	0											
24				ज	0	0											
25				झ	0	0											
26				ञ	0	0											
27				अन्य धाराएँ		9	0	0									
28						11	0	0									
29						24	0	0									
30			अन्य	2	2												
कुल (17 से 30)					2	2											
<b>कार्मिक, लोक शिकायत और पेंशन मंत्रालय</b>																	
<b>कार्मिक एवं प्रशिक्षण विभाग</b>																	
					698	86	24	234	60								
					20561	1930	2715	1059	681								
					<b>21259</b>	<b>2016</b>	<b>2739</b>	<b>1293</b>	<b>741</b>								
					1829	183	1323	207	79								
					1715	416	358	144	408								
					1467	393	22	90	114								
					4 (0%)	0	816 (30%)	10 (1%)	135 (20%)								
					0	0	0	0	0								
					104748	5190	4581	1260	6310								
					24950	1920	2220	4228	1758								
					0	0	0	0	0								
					<b>129698</b>	<b>7110</b>	<b>6801</b>	<b>5488</b>	<b>8068</b>								
					0	0	0	17	22								
					75	18	73	23	40								
					36	1	73	17	1								
					<b>111</b>	<b>19</b>	<b>146</b>	<b>57</b>	<b>63</b>								
					0	0	1	0	0								
					0	0	7	0	0								
					0	0	0	0	0								
					0	0	0	0	1								
					0	0	0	0	0								
					0	0	0	0	0								
					0	0	16	0	21								
					2	0	144	0	4								
					0	0	0	0	0								
					1	0	9	0	23								
					0	0	0	0	0								
					0	0	4	0	0								
					0	0	501	7	0								
					1	0	165	3	86								
					<b>4</b>	<b>0</b>	<b>847</b>	<b>10</b>	<b>135</b>								

\* अनुरोधों को अस्वीकृत करते समय कितने प्रावधानों का आह्वान किया गया

\*\* सूचना का अधिकार अधिनियम, 2005 की संगत धाराएँ

**नोट :-** उपरोक्त आंकड़े लोक प्राधिकारियों द्वारा एप्पकॉम्स साफ्टवेयर पर दाखिल त्रैमासिक विवरणों के आधार पर संकलित किए गए हैं, जो वित्तीय वर्ष के अंत तक पूरा हो चुका है। किसी लोक प्राधिकारी द्वारा आंकड़े दाखिल नहीं किए जाने की स्थिति में, यह साफ्टवेयर/वार्षिक प्रतिवेदन में प्रदर्शित नहीं होगा।

क्र.सं.	मंत्रालय / विभाग / संगठन						33.1.6	33.1.7	33.1.8	33.1.9	33.1.10	विभाग का योग	33.2	33.2.1	विभाग का योग	33.3	33.3.1	विभाग का योग
							आईएसटीएम	एलबीएसएनएए	कर्मचारी चयन आयोग	संघ लोक सेवा आयोग	भारतीय लोक प्रशासन संस्थान							
1	सूचना का अधिकार अधिनियम के अधीन प्राप्त अनुरोधों का अधिशेष (1 अप्रैल की यथास्थिति)						0	0	4286	137	0	5525	64	64	0	0		
2	वर्ष के दौरान प्राप्त अनुरोधों की संख्या						64	92	37317	5194	3	69616	1918	1918	421	421		
3	अनुरोधों की कुल संख्या (कॉलम 1+2)						64	92	41603	5331	3	75141	1982	1982	421	421		
4	धारा 6(3) के अंतर्गत अन्य लोक प्राधिकारियों को स्थानांतरित अनुरोधों की संख्या						7	0	1155	187	0	4970	550	550	108	108		
5	प्राप्त अपीलों की कुल संख्या						1	14	3580	456	0	7092	236	236	24	24		
6	निस्तारित अपीलों की कुल संख्या						1	14	3538	420	0	6059	171	171	24	24		
7	निर्णय, जहाँ सूचना के लिए आवेदनों को अस्वीकृत किया गया						0	0	0	367 (7%)	0	1332 (2%)	0	0	2 (0%)	2 (0%)		
8	मामलों की संख्या जहाँ सूचना का अधिकार अधिनियम के प्रशासन के संबंध में किसी अधिकारी के विरुद्ध अनुशासनिक कार्यवाही की गई						0	0	0	0	0	0	0	0	0	0		
9	संग्रहित शुल्क (आवेदन) (रूपए)						260	760	215703	10036	30	348878	1000	1000	2590	2590		
10	संग्रहित अतिरिक्त प्रभार (रूपए)						0	158	64190	4806	0	104230	0	0	984	984		
11	संग्रहित अर्धदण्ड (रूपए)						0	0	0	0	0	0	0	0	0	0		
12	संग्रहित कुल राशि (शुल्क+अति. प्रभार+जुर्माना) (रूपए)						260	918	279893	14842	30	453108	1000	1000	3574	3574		
13	नियुक्त सी.ए.पी.आई.ओ. की संख्या (अ)						0	1	0	0	0	40	0	0	0	0		
14	नियुक्त सी.पी.आई.ओ. की संख्या (ब)						1	1	15	49	1	296	16	16	8	8		
15	नियुक्त प्र. अ. प्रा. की संख्या (स)						1	1	6	13	0	149	11	11	2	2		
16	कुल (अ+ब + स)						2	3	21	62	1	485	27	27	10	10		
17	*	**	धारा 8(1)	क	0	0	0	0	0	0	1	0	0	0	0			
18				ख	0	0	0	0	0	0	0	0	7	0	0	0	0	
19				ग	0	0	0	3	0	3	0	0	3	0	0	0	0	
20				घ	0	0	0	18	0	18	0	0	18	0	0	0	0	
21				ङ	0	0	0	93	0	94	0	0	94	0	0	0	0	
22				च	0	0	0	0	0	0	0	0	0	0	0	0	0	
23				छ	0	0	0	6	0	43	0	0	43	0	0	0	0	
24				ज	0	0	0	11	0	161	0	0	161	0	0	0	0	
25				झ	0	0	0	56	0	56	0	0	56	0	0	0	0	
26				ञ	0	0	0	94	0	127	0	0	127	0	0	0	0	
27				अन्य धाराएँ			9	0	0	0	0	0	0	0	0	0	0	
28							11	0	0	0	1	0	5	0	0	0	0	
29							24	0	0	0	0	0	508	0	0	0	0	
30							अन्य	0	0	0	232	0	487	0	0	2	2	
कुल (17 से 30)						0	0	0	514	0	1510	0	0	2	2			

\* अनुरोधों को अस्वीकृत करते समय कितने प्रावधानों का आह्वान किया गया

\*\* सूचना का अधिकार अधिनियम, 2005 की संगत धाराएँ

नोट :- उपरोक्त आंकड़े लोक प्राधिकारियों द्वारा एप्पकॉम्स साफ्टवेयर पर दाखिल त्रैमासिक विवरणों के आधार पर संकलित किए गए हैं, जो वित्तीय वर्ष के अंत तक पूरा हो चुका है। किसी लोक प्राधिकारी द्वारा आंकड़े दाखिल नहीं किए जाने की स्थिति में, यह साफ्टवेयर/वार्षिक प्रतिवेदन में प्रदर्शित नहीं होगा।

क्र.सं.	मंत्रालय / विभाग / संगठन				मंत्रालय का योग	पेट्रोलियम और प्राकृतिक गैस मंत्रालय												
						34	34.1	34.2	34.3	34.4	34.5	34.6	34.7	34.8	34.9	34.10	34.11	
1	सूचना का अधिकार अधिनियम के अधीन प्राप्त अनुरोधों का अधिशेष (1 अप्रैल की यथास्थिति)				5589	0	21	11	39	7	18	2	120	438	43	6		
2	वर्ष के दौरान प्राप्त अनुरोधों की संख्या				71955	7	59	105	51	149	795	61	3033	5176	199	71		
3	अनुरोधों की कुल संख्या (कॉलम 1+2)				77544	7	80	116	90	156	813	63	3153	5614	242	77		
4	धारा 6(3) के अंतर्गत अन्य लोक प्राधिकारियों को स्थानांतरित अनुरोधों की संख्या				5628	0	0	0	0	5	50	2	19	27	2	1		
5	प्राप्त अपीलों की कुल संख्या				7352	0	7	5	0	18	109	8	394	704	25	5		
6	निस्तारित अपीलों की कुल संख्या				6254	0	6	5	0	17	107	8	363	640	25	5		
7	निर्णय, जहाँ सूचना के लिए आवेदनों को अस्वीकृत किया गया				1334 (2%)	0	0	0	0	28 (19%)	0	0	96 (3%)	138 (3%)	4 (2%)	3 (4%)		
8	मामलों की संख्या जहाँ सूचना का अधिकार अधिनियम के प्रशासन के संबंध में किसी अधिकारी के विरुद्ध अनुशासनिक कार्यवाही की गई				0	0	0	0	0	0	0	0	0	0	0	0		
9	संग्रहित शुल्क (आवेदन) (रूपए)				352468	0	30	750	20	1200	4780	140	24995	49755	1210	460		
10	संग्रहित अतिरिक्त प्रभार (रूपए)				105214	0	120	0	0	0	0	0	1006	3858	100	90		
11	संग्रहित अर्धदण्ड (रूपए)				0	0	0	0	0	0	0	0	0	0	0	0		
12	संग्रहित कुल राशि (शुल्क+अति. प्रभार+जुर्माना) (रूपए)				457682	0	150	750	20	1200	4780	140	26001	53613	1310	550		
13	नियुक्त सी.ए.पी.आई.ओ. की संख्या (अ)				40	1	4	0	1	1	54	19	0	41	2	0		
14	नियुक्त सी.पी.आई.ओ. की संख्या (ब)				320	1	1	0	1	1	1	1	220	41	1	1		
15	नियुक्त प्र. अ. प्रा. की संख्या (स)				162	1	1	0	1	1	20	1	41	30	1	1		
16	कुल (अ+ब + स)				522	3	6	0	3	3	75	21	261	112	4	2		
17	*	**	धारा 8(1)	क	1	0	0	0	0	0	0	0	0	0	0	0		
18				ख	7	0	0	0	0	0	0	0	0	0	0	0	0	0
19				ग	3	0	0	0	0	0	0	0	0	0	0	0	0	0
20				घ	18	0	0	0	0	14	0	0	48	47	12	2	0	0
21				ङ	94	0	0	0	0	5	0	0	4	39	0	0	0	0
22				च	0	0	0	0	0	0	0	0	0	0	0	0	0	0
23				छ	43	0	0	0	0	0	0	0	0	5	0	0	0	0
24				ज	161	0	0	0	0	0	0	0	1	7	0	0	0	0
25				झ	56	0	0	0	0	0	0	0	1	0	0	0	0	0
26				ञ	127	0	0	0	0	5	0	0	23	31	15	1	0	0
27				अन्य धाराएँ	9	0	0	0	0	0	0	0	0	0	0	0	0	0
28					11	5	0	0	0	2	0	0	5	0	0	0	0	0
29					24	508	0	0	0	0	0	0	0	0	0	0	0	0
30					अन्य	489	0	0	0	0	2	0	0	28	44	0	0	0
कुल (17 से 30)					1512	0	0	0	0	28	0	0	110	173	27	3		

\* अनुरोधों को अस्वीकृत करते समय कितने प्रावधानों का आह्वान किया गया

\*\* सूचना का अधिकार अधिनियम, 2005 की संगत धाराएँ

नोट :- उपरोक्त आंकड़े लोक प्राधिकारियों द्वारा एपिकॉम्स साफ्टवेयर पर दाखिल त्रैमासिक विवरणों के आधार पर संकलित किए गए हैं, जो वित्तीय वर्ष के अंत तक पूरा हो चुका है। किसी लोक प्राधिकारी द्वारा आंकड़े दाखिल नहीं किए जाने की स्थिति में, यह साफ्टवेयर/वार्षिक प्रतिवेदन में प्रदर्शित नहीं होगा।

क्र.सं.	मंत्रालय / विभाग / संगठन												मंत्रालय का योग			
	34.12	34.13	34.14	34.15	34.16	34.17	34.18	34.19	34.20	34.21	34.22	34.23				
	तेल एवं प्राकृतिक गैस लिमिटेड (ओएनजीसी)	ऑयल इंडिया लिमिटेड (ओआईएल)	तेल उद्योग विकास बोर्ड (ओआईवीबी)	तेल उद्योग सुरक्षा निदेशालय (ओआईएसडी), एमओपीएनसी के तहत	ओएनजीसी विशेष लिमिटेड (ओवीएल)	पेट्रोलियम और प्राकृतिक गैस विनियामक बोर्ड (पीएनजीआरबी)	पेट्रोलियम संरक्षण अनुसंधान संघ	पेट्रोलियम आयोजना एवं विस्फेपन स्कंध (पीपीएस)	भारत पेट्रोलियम निगम लिमिटेड (बीपीसीएल)	पेट्रोलियम और प्राकृतिक गैस मंत्रालय	भारत पेट्रोलियम रिसेसर्च लिमिटेड और बीपीआरजेपीडीए	राजीव गांधी पेट्रोलियम प्रौद्योगिकी संस्थान (आजीआईपीटी)				
1	सूचना का अधिकार अधिनियम के अधीन प्राप्त अनुरोधों का अधिशेष (1 अप्रैल की यथास्थिति)	17	7	0	2	1	394	4	0	20	1569	0	0	2719		
2	वर्ष के दौरान प्राप्त अनुरोधों की संख्या	2007	271	14	11	28	192	5	145	3176	1929	22	33	17539		
3	अनुरोधों की कुल संख्या (कॉलम 1+2)	2024	278	14	13	29	586	9	145	3196	3498	22	33	20258		
4	धारा 6(3) के अंतर्गत अन्य लोक प्राधिकारियों को स्थानांतरित अनुरोधों की संख्या	31	0	2	4	1	76	0	14	22	865	2	0	1123		
5	प्राप्त अपीलों की कुल संख्या	296	42	0	2	2	22	0	6	482	153	0	15	2295		
6	निस्तारित अपीलों की कुल संख्या	296	19	0	2	2	22	0	5	474	128	0	12	2136		
7	निर्णय, जहाँ सूचना के लिए आवेदनों को अस्वीकृत किया गया	12 (1%)	21 (8%)	0	0	0	1 (1%)	0	0	257 (8%)	5 (0%)	0	0	565 (3%)		
8	मामलों की संख्या जहाँ सूचना का अधिकार अधिनियम के प्रशासन के संबंध में किसी अधिकारी के विरुद्ध अनुशासनिक कार्यवाही की गई	0	0	0	0	0	0	0	0	0	0	0	0	0		
9	संग्रहित शुल्क (आवेदन) (रूपए)	18470	550	50	90	10	1610	0	0	26905	10790	0	110	141925		
10	संग्रहित अतिरिक्त प्रभार (रूपए)	958	304	0	0	12	174	0	0	0	1794	0	0	8416		
11	संग्रहित अर्धदण्ड (रूपए)	0	0	0	0	0	0	0	0	0	0	0	0	0		
12	संग्रहित कुल राशि (शुल्क+अति. प्रभार+जुर्माना) (रूपए)	19428	854	50	90	22	1784	0	0	26905	12584	0	110	150341		
13	नियुक्त सी.ए.पी.आई.ओ. की संख्या (अ)	0	8	0	0	1	1	1	1	0	0	0	0	135		
14	नियुक्त सी.पी.आई.ओ. की संख्या (ब)	23	8	0	1	1	5	1	1	0	23	1	12	345		
15	नियुक्त प्र. अ. प्रा. की संख्या (स)	1	7	0	1	1	1	1	1	0	16	1	1	129		
16	कुल (अ+ब + स)	24	23	0	2	3	7	3	3	0	39	2	13	609		
17	*	**	धारा 8(1)	क	0	1	0	0	0	0	0	1	0	0	2	
18				ख	0	0	0	0	0	0	0	0	3	0	0	3
19				ग	0	0	0	0	0	0	0	0	0	0	0	0
20				घ	1	5	0	0	0	1	0	0	96	0	0	226
21				ङ	1	0	0	0	0	0	0	0	18	0	0	67
22				च	0	0	0	0	0	0	0	0	1	0	0	1
23				छ	0	0	0	0	0	0	0	0	3	0	0	8
24				ज	0	0	0	0	0	0	0	0	14	0	0	22
25				झ	0	0	0	0	0	0	0	0	0	0	0	1
26				ञ	3	2	0	0	0	0	0	0	128	0	0	208
27				अन्य धाराएँ	9	0	0	0	0	0	0	0	0	0	0	0
28					11	0	0	0	0	0	0	0	0	0	0	7
29					24	0	0	0	0	0	0	0	0	0	0	0
30					अन्य	11	13	0	0	0	55	0	0	49	0	0
कुल (17 से 30)		16	21	0	0	0	56	0	0	313	0	0	0	747		

\* अनुरोधों को अस्वीकृत करते समय कितने प्रावधानों का आह्वान किया गया

\*\* सूचना का अधिकार अधिनियम, 2005 की संगत धाराएँ

नोट :- उपरोक्त आंकड़े लोक प्राधिकारियों द्वारा एप्पकॉम्स साफ्टवेयर पर दाखिल त्रैमासिक विवरणों के आधार पर संकलित किए गए हैं, जो वित्तीय वर्ष के अंत तक पूरा हो चुका है। किसी लोक प्राधिकारी द्वारा आंकड़े दाखिल नहीं किए जाने की स्थिति में, यह साफ्टवेयर/वार्षिक प्रतिवेदन में प्रदर्शित नहीं होगा।

क्र.सं.	मंत्रालय / विभाग / संगठन				35		36								
					नीति आयोग		विद्युत मंत्रालय								
					35.1	मंत्रीय का योग									
						36.1	36.2	36.3	36.4	36.5	36.6	36.7	36.8		
1	सूचना का अधिकार अधिनियम के अधीन प्राप्त अनुरोधों का अधिशेष (1 अप्रैल की यथास्थिति)				20	0	0	55	19	0	6	179	33		
2	वर्ष के दौरान प्राप्त अनुरोधों की संख्या				1620	398	184	294	953	79	78	1752	140		
3	अनुरोधों की कुल संख्या (कॉलम 1+2)				1640	398	184	349	972	79	84	1931	173		
4	धारा 6(3) के अंतर्गत अन्य लोक प्राधिकारियों को स्थानांतरित अनुरोधों की संख्या				309	0	12	195	25	1	1	22	1		
5	प्राप्त अपीलों की कुल संख्या				77	55	15	33	70	0	9	378	7		
6	निस्तारित अपीलों की कुल संख्या				74	55	15	27	57	0	9	18	7		
7	निर्णय, जहाँ सूचना के लिए आवेदनों को अस्वीकृत किया गया				0	0	5 (3%)	0	12 (1%)	11 (14%)	2 (3%)	0	0		
8	मामलों की संख्या जहाँ सूचना का अधिकार अधिनियम के प्रशासन के संबंध में किसी अधिकारी के विरुद्ध अनुशासनिक कार्यवाही की गई				0	0	0	0	0	0	0	0	0		
9	संग्रहित शुल्क (आवेदन) (रूपए)				7560	2760	870	2380	4860	450	0	1404	500		
10	संग्रहित अतिरिक्त प्रभार (रूपए)				210	8263	0	218	14284	0	120	38	0		
11	संग्रहित अर्थदण्ड (रूपए)				0	0	0	0	0	0	0	0	0		
12	संग्रहित कुल राशि (शुल्क+अति. प्रभार+जुर्माना) (रूपए)				7770	11023	870	2598	19144	450	120	1442	500		
13	नियुक्त सी.ए.पी.आई.ओ. की संख्या (अ)				0	0	0	0	0	1	0	47	0		
14	नियुक्त सी.पी.आई.ओ. की संख्या (ब)				46	0	13	1	67	1	1	1	11		
15	नियुक्त प्र. अ. प्रा. की संख्या (स)				22	0	2	1	55	1	0	1	0		
16	कुल (अ+ब + स)				68	0	15	2	122	3	1	49	11		
17	*	**	धारा 8(1)	क	2	0	0	0	0	0	0	1	0		
18				ख	0	0	0	0	0	0	0	0	0	0	0
19				ग	0	0	0	0	0	0	0	0	0	0	0
20				घ	13	13	0	0	0	0	0	5	0	28	3
21				ङ	2	2	0	0	0	0	0	0	0	9	0
22				च	0	0	0	0	0	0	0	0	0	0	0
23				छ	0	0	0	0	0	0	0	0	0	0	0
24				ज	0	0	0	0	0	0	0	0	0	2	3
25				झ	5	5	0	0	0	0	0	0	0	0	0
26				ञ	10	10	0	0	0	0	0	5	0	35	0
27				अन्य धाराएँ	9	0	0	0	0	0	0	0	0	9	0
28				11	0	0	0	0	0	0	0	0	0	3	0
29				24	0	0	0	0	0	0	0	0	0	0	0
30	अन्य	0	0	0	0	0	0	1	1	0	2	0			
कुल (17 से 30)					32	0	0	0	1	11	0	89	6		

\* अनुरोधों को अस्वीकृत करते समय कितने प्रावधानों का आह्वान किया गया

\*\* सूचना का अधिकार अधिनियम, 2005 की संगत धाराएँ

नोट :- उपरोक्त आंकड़े लोक प्राधिकारियों द्वारा एपिकॉम्स साफ्टवेयर पर दाखिल त्रैमासिक विवरणों के आधार पर संकलित किए गए हैं, जो वित्तीय वर्ष के अंत तक पूरा हो चुका है। किसी लोक प्राधिकारी द्वारा आंकड़े दाखिल नहीं किए जाने की स्थिति में, यह साफ्टवेयर/वार्षिक प्रतिवेदन में प्रदर्शित नहीं होगा।

क्र.सं.	मंत्रालय / विभाग / संगठन												मंत्रालय का योग				
	36.9	36.10	36.11	36.12	36.13	36.14	36.15	36.16	36.17	36.18	36.19						
	विद्युत वित्त निगम लिमिटेड	भारतीय पावर ग्रिड कार्पोरेशन लिमिटेड	आर.ई.सी. लिमिटेड	सतलुज जल विद्युत निगम लिमिटेड (एनएचपीएल)	टिहरी जल विद्युत विकास निगम (टीएचडीसी)	विद्युत मंत्रालय	विद्युत अपीलीय न्यायाधिकरण (एपीटीईएल)	राष्ट्रीय जल विद्युत निगम (एनएचपीसी)	पावर सिस्टम ऑपरेशन कार्पोरेशन लिमिटेड	दामोदर घाटी निगम	इंफोर्माटिव एंजिनीयरींग सर्विसेज लिमिटेड (ईईएसएल)						
1	सूचना का अधिकार अधिनियम के अधीन प्राप्त अनुरोधों का अधिशेष (1 अप्रैल की यथास्थिति)												469				
2	वर्ष के दौरान प्राप्त अनुरोधों की संख्या												8687				
3	अनुरोधों की कुल संख्या (कॉलम 1+2)												9156				
4	धारा 6(3) के अंतर्गत अन्य लोक प्राधिकारियों को स्थानांतरित अनुरोधों की संख्या												653				
5	प्राप्त अपीलों की कुल संख्या												972				
6	निस्तारित अपीलों की कुल संख्या												511				
7	निर्णय, जहाँ सूचना के लिए आवेदनों को अस्वीकृत किया गया												869 (10%)				
8	मामलों की संख्या जहाँ सूचना का अधिकार अधिनियम के प्रशासन के संबंध में किसी अधिकारी के विरुद्ध अनुशासनिक कार्यवाही की गई												0				
9	संग्रहित शुल्क (आवेदन) (रूपए)												47198				
10	संग्रहित अतिरिक्त प्रभार (रूपए)												32572				
11	संग्रहित अर्धदण्ड (रूपए)												0				
12	संग्रहित कुल राशि (शुल्क+अति. प्रभार+जुर्माना) (रूपए)												79770				
13	नियुक्त सी.ए.पी.आई.ओ. की संख्या (अ)												105				
14	नियुक्त सी.पी.आई.ओ. की संख्या (ब)												175				
15	नियुक्त प्र. अ. प्रा. की संख्या (स)												121				
16	कुल (अ+ब + स)												401				
17	*	**	धारा 8(1)	क	0	0	0	0	0	0	1	0	0	0	2		
18				ख	0	0	0	0	0	0	0	0	0	0	0	0	0
19				ग	0	0	0	0	0	0	0	0	0	0	0	0	0
20				घ	0	0	1	0	0	0	0	0	20	0	0	0	57
21				ङ	0	0	0	0	1	0	0	1	0	0	0	0	11
22				च	0	0	0	0	0	0	0	0	0	0	0	0	0
23				छ	0	0	0	0	0	0	0	0	0	0	0	0	0
24				ज	0	1	0	0	0	7	0	3	0	0	0	0	16
25				झ	0	0	0	0	0	1	0	4	0	0	0	0	5
26				ञ	0	2	0	0	1	0	0	13	0	0	0	0	56
27				अन्य धाराएँ												9	
28																11	
29																24	
30																अन्य	5
कुल (17 से 30)				5	45	1	20	2	647	0	42	0	58	19	946		

\* अनुरोधों को अस्वीकृत करते समय कितने प्रावधानों का आह्वान किया गया

\*\* सूचना का अधिकार अधिनियम, 2005 की संगत धाराएँ

नोट :- उपरोक्त आंकड़े लोक प्राधिकारियों द्वारा एपिकॉम्स साफ्टवेयर पर दाखिल त्रैमासिक विवरणों के आधार पर संकलित किए गए हैं, जो वित्तीय वर्ष के अंत तक पूरा हो चुका है। किसी लोक प्राधिकारी द्वारा आंकड़े दाखिल नहीं किए जाने की स्थिति में, यह साफ्टवेयर/वार्षिक प्रतिवेदन में प्रदर्शित नहीं होगा।

क्र.सं.	मंत्रालय / विभाग / संगठन			रेल मंत्रालय												
				37	37.1	37.2	37.3	37.4	37.5	37.6	37.7	37.8	37.9	37.10	37.11	
1	सूचना का अधिकार अधिनियम के अधीन प्राप्त अनुरोधों का अधिशेष (1 अप्रैल की यथास्थिति)			30	0	5	14	0	14	62	9	24	4	175		
2	वर्ष के दौरान प्राप्त अनुरोधों की संख्या			955	456	161	343	56	175	1778	97	302	238	244		
3	अनुरोधों की कुल संख्या (कॉलम 1+2)			<b>985</b>	<b>456</b>	<b>166</b>	<b>357</b>	<b>56</b>	<b>189</b>	<b>1840</b>	<b>106</b>	<b>326</b>	<b>242</b>	<b>419</b>		
4	धारा 6(3) के अंतर्गत अन्य लोक प्राधिकारियों को स्थानांतरित अनुरोधों की संख्या			55	183	6	10	0	5	477	30	12	18	44		
5	प्राप्त अपीलों की कुल संख्या			93	15	19	39	0	16	142	3	15	24	82		
6	निस्तारित अपीलों की कुल संख्या			45	13	16	36	0	16	125	3	14	18	76		
7	निर्णय, जहाँ सूचना के लिए आवेदनों को अस्वीकृत किया गया			14 (1%)	17 (4%)	18 (11%)	0	0	1 (1%)	1 (0%)	0	0	12 (5%)	15 (6%)		
8	मामलों की संख्या जहाँ सूचना का अधिकार अधिनियम के प्रशासन के संबंध में किसी अधिकारी के विरुद्ध अनुशासनिक कार्यवाही की गई			0	0	0	0	0	0	0	0	0	0	0		
9	संग्रहित शुल्क (आवेदन) (रूपए)			680	40	720	2950	0	280	9290	400	1900	1650	190		
10	संग्रहित अतिरिक्त प्रभार (रूपए)			1310	0	296	198	0	240	1046	0	5155	540	0		
11	संग्रहित अर्धदण्ड (रूपए)			0	0	0	0	0	0	0	0	0	0	0		
12	संग्रहित कुल राशि (शुल्क+अति. प्रभार+जुर्माना) (रूपए)			<b>1990</b>	<b>40</b>	<b>1016</b>	<b>3148</b>	<b>0</b>	<b>520</b>	<b>10336</b>	<b>400</b>	<b>7055</b>	<b>2190</b>	<b>190</b>		
13	नियुक्त सी.ए.पी.आई.ओ. की संख्या (अ)			14	1	1	51	2	1	0	0	0	5	0		
14	नियुक्त सी.पी.आई.ओ. की संख्या (ब)			1	4	1	1	1	15	14	1	3	5	0		
15	नियुक्त प्र. अ. प्रा. की संख्या (स)			1	1	1	1	1	1	6	1	3	1	0		
16	कुल (अ+ब + स)			<b>16</b>	<b>6</b>	<b>3</b>	<b>53</b>	<b>4</b>	<b>17</b>	<b>20</b>	<b>2</b>	<b>6</b>	<b>11</b>	<b>0</b>		
17	*	**	धारा 8(1)	क	0	0	0	0	0	0	0	0	0	0		
18				ख	0	0	0	0	0	0	0	0	0	0	0	0
19				ग	0	0	0	0	0	0	0	0	0	0	0	0
20				घ	0	0	3	9	0	0	0	0	0	0	6	0
21				ङ	0	0	0	7	0	0	0	0	0	0	1	0
22				च	0	0	0	0	0	0	0	0	0	0	0	0
23				छ	1	0	0	1	0	0	0	0	0	0	0	0
24				ज	0	0	0	2	0	0	0	0	0	0	2	0
25				झ	1	0	0	0	0	0	0	0	0	0	0	0
26				ञ	1	0	3	5	0	0	0	0	0	0	2	0
27				अन्य धाराएँ	9	0	0	0	0	0	0	0	0	0	0	0
28				11	0	0	1	0	0	0	0	0	0	0	0	0
29				24	0	0	0	0	0	0	0	0	0	0	0	0
30	अन्य	0	17	18	0	0	0	0	0	0	0	0	2			
कुल (17 से 30)				<b>3</b>	<b>17</b>	<b>25</b>	<b>24</b>	<b>0</b>	<b>0</b>	<b>0</b>	<b>0</b>	<b>0</b>	<b>11</b>	<b>2</b>		

\* अनुरोधों को अस्वीकृत करते समय कितने प्रावधानों का आह्वान किया गया

\*\* सूचना का अधिकार अधिनियम, 2005 की संगत धाराएँ

**नोट :-** उपरोक्त आंकड़े लोक प्राधिकारियों द्वारा एप्पकॉम्स साफ्टवेयर पर दाखिल त्रैमासिक विवरणों के आधार पर संकलित किए गए हैं, जो वित्तीय वर्ष के अंत तक पूरा हो चुका है। किसी लोक प्राधिकारी द्वारा आंकड़े दाखिल नहीं किए जाने की स्थिति में, यह साफ्टवेयर/वार्षिक प्रतिवेदन में प्रदर्शित नहीं होगा।

क्र.सं.	मंत्रालय / विभाग / संगठन			37.12	37.13	37.14	37.15	37.16	37.17	37.18	37.19	37.20	37.21	37.22	37.23		
				आई आर सी ओ एन इंटरनेशनल लिमिटेड	पश्चिम मध्य रेलवे	दक्षिण-पूर्व मध्य रेलवे	उत्तर-मध्य रेलवे	पूर्व-मध्य रेलवे (हाजीपुर)	दक्षिण-मध्य रेलवे (सिकन्दरबाद)	मध्य रेलवे	दक्षिण-पश्चिमी रेलवे	उत्तर-पूर्वी रेलवे	पूर्व रेलवे (मुम्बई)	उत्तरी सीमांत रेलवे (गुवाहाटी)	उत्तर-पूर्व रेलवे (गुवाहाटी)		
1	सूचना का अधिकार अधिनियम के अधीन प्राप्त अनुरोधों का अधिशेष (1 अप्रैल की यथास्थिति)			9	440	264	391	45	871	342	379	392	118	0	283		
2	वर्ष के दौरान प्राप्त अनुरोधों की संख्या			181	8409	5974	8812	4950	7834	9736	8204	7516	3115	5489	3337		
3	अनुरोधों की कुल संख्या (कॉलम 1+2)			190	8849	6238	9203	4995	8705	10078	8583	7908	3233	5489	3620		
4	धारा 6(3) के अंतर्गत अन्य लोक प्राधिकारियों को स्थानांतरित अनुरोधों की संख्या			5	1495	665	1178	173	987	1517	904	1116	0	37	477		
5	प्राप्त अपीलों की कुल संख्या			16	568	454	776	565	610	1271	292	588	263	216	638		
6	निस्तारित अपीलों की कुल संख्या			14	466	420	726	380	24	1176	225	562	248	82	470		
7	निर्णय, जहाँ सूचना के लिए आवेदनों को अस्वीकृत किया गया			15 (8%)	143 (2%)	65 (1%)	0	7 (0%)	0	205 (2%)	6 (0%)	0	0	17 (0%)	112 (3%)		
8	मामलों की संख्या जहाँ सूचना का अधिकार अधिनियम के प्रशासन के संबंध में किसी अधिकारी के विरुद्ध अनुशासनिक कार्यवाही की गई			0	0	0	0	0	0	0	0	0	0	0	0		
9	संग्रहित शुल्क (आवेदन) (रूपए)			270	21898	13012	27040	8490	15060	14240	12768	14240	6190	2110	12380		
10	संग्रहित अतिरिक्त प्रभार (रूपए)			534	12772	8899	3370	596	16679	3511	498	28969	6966	44	3076		
11	संग्रहित अर्धदण्ड (रूपए)			0	0	0	0	1000	0	0	578	0	0	0	0		
12	संग्रहित कुल राशि (शुल्क+अति. प्रभार+जुर्माना) (रूपए)			804	34670	21911	30410	10086	31739	17751	13844	43209	13156	2154	15456		
13	नियुक्त सी.ए.पी.आई.ओ. की संख्या (अ)			1	0	22	88	29	19	37	18	26	24	0	30		
14	नियुक्त सी.पी.आई.ओ. की संख्या (ब)			5	0	22	86	29	37	27	61	26	24	0	28		
15	नियुक्त प्र. अ. प्रा. की संख्या (स)			1	0	19	24	29	29	27	20	9	18	0	15		
16	कुल (अ+ब + स)			7	0	63	198	87	85	91	99	61	66	0	73		
17	*	**	धारा 8(1)	क	0	0	0	0	0	7	0	0	0	0	0		
18				ख	0	0	0	0	0	0	0	0	0	0	0	0	
19				ग	0	0	0	0	0	0	2	0	0	0	0	0	
20				घ	0	0	0	0	0	0	3	0	0	0	0	0	
21				ङ	0	0	0	0	0	0	10	0	0	0	0	0	
22				च	2	0	0	0	1	0	0	0	0	0	0	0	
23				छ	0	0	0	0	0	0	5	0	0	0	0	12	
24				ज	0	0	0	0	0	0	4	0	0	0	0	0	
25				झ	0	0	0	0	0	0	0	0	0	0	0	0	
26				ञ	0	143	19	0	6	0	115	0	0	0	0	100	
27				अन्य धाराएँ			9	7	0	0	0	0	0	0	0	0	0
28							11	0	0	0	0	0	2	0	0	0	10
29							24	0	0	0	0	0	0	0	0	0	0
30							अन्य	6	0	46	0	0	56	0	0	0	0
कुल (17 से 30)				15	143	65	0	7	0	204	0	0	0	0	122		

\* अनुरोधों को अस्वीकृत करते समय कितने प्रावधानों का आह्वान किया गया

\*\* सूचना का अधिकार अधिनियम, 2005 की संगत धाराएँ

नोट :- उपरोक्त आंकड़े लोक प्राधिकारियों द्वारा एपिकॉम्स साफ्टवेयर पर दाखिल त्रैमासिक विवरणों के आधार पर संकलित किए गए हैं, जो वित्तीय वर्ष के अंत तक पूरा हो चुका है। किसी लोक प्राधिकारी द्वारा आंकड़े दाखिल नहीं किए जाने की स्थिति में, यह साफ्टवेयर/वार्षिक प्रतिवेदन में प्रदर्शित नहीं होगा।

क्र.सं.	मंत्रालय / विभाग / संगठन						37.24	37.25	37.26	37.27	37.28	38	38.1	38.1.1	38.1.2	
																पूर्वी रेलवे (कोलकाता)
1	सूचना का अधिकार अधिनियम के अधीन प्राप्त अनुरोधों का अधिशेष (1 अप्रैल की यथास्थिति)						103	676	745	0	38	5433		208	12	
2	वर्ष के दौरान प्राप्त अनुरोधों की संख्या						7426	7509	10797	19233	200	123527		501	196	
3	अनुरोधों की कुल संख्या (कॉलम 1+2)						7529	8185	11542	19233	238	128960		709	208	
4	धारा 6(3) के अंतर्गत अन्य लोक प्राधिकारियों को स्थानांतरित अनुरोधों की संख्या						2158	411	338	4473	0	16774		202	1	
5	प्राप्त अपीलों की कुल संख्या						584	727	1057	1885	0	10958		63	33	
6	निस्तारित अपीलों की कुल संख्या						568	528	885	729	0	7865		16	22	
7	निर्णय, जहाँ सूचना के लिए आवेदनों को अस्वीकृत किया गया						0	637 (8%)	124 (1%)	389 (2%)	0	1798 (1%)		6 (1%)	24 (12%)	
8	मामलों की संख्या जहाँ सूचना का अधिकार अधिनियम के प्रशासन के संबंध में किसी अधिकारी के विरुद्ध अनुशासनिक कार्यवाही की गई						0	0	0	0	0	0		0	0	
9	संग्रहित शुल्क (आवेदन) (रूपए)						6030	13147	22290	51150	0	258415		2760	660	
10	संग्रहित अतिरिक्त प्रभार (रूपए)						611	3735	31977	3851	0	134873		8023	2110	
11	संग्रहित अर्धदण्ड (रूपए)						0	0	0	0	0	1578		0	0	
12	संग्रहित कुल राशि (शुल्क+अति. प्रभार+जुर्माना) (रूपए)						6641	16882	54267	55001	0	394866		10783	2770	
13	नियुक्त सी.ए.पी.आई.ओ. की संख्या (अ)						31	45	39	7	0	491		0	8	
14	नियुक्त सी.पी.आई.ओ. की संख्या (ब)						51	105	37	1	1	586		24	2	
15	नियुक्त प्र. अ. प्रा. की संख्या (स)						21	22	36	0	1	288		14	1	
16	कुल (अ+ब + स)						103	172	112	8	2	1365		38	11	
17	*	**	धारा 8(1)	क	0	0	0	0	0	0	7		0	0		
18				ख	0	0	1	0	0	1		0	0			
19				ग	0	0	0	0	0	2		0	0			
20				घ	0	4	7	0	0	32		0	0			
21				ङ	0	1	5	0	0	24		0	0			
22				च	0	0	0	0	0	3		0	0			
23				छ	0	1	7	0	0	27		0	1			
24				ज	0	4	4	0	0	16		3	2			
25				झ	0	0	0	0	0	1		1	0			
26				ञ	0	112	70	0	0	576		5	8			
27				अन्य धाराएँ			9	0	0	2	0	0	9		0	0
28							11	0	0	18	0	0	31		0	0
29							24	0	0	0	0	0	0		0	0
30							अन्य	0	426	6	0	0	577		0	13
कुल (17 से 30)						0	548	120	0	0	1306		9	24		

नौवहन मंत्रालय

नौवहन विभाग

\* अनुरोधों को अस्वीकृत करते समय कितने प्रावधानों का आह्वान किया गया

\*\* सूचना का अधिकार अधिनियम, 2005 की संगत धाराएँ

नोट :- उपरोक्त आंकड़े लोक प्राधिकारियों द्वारा एप्पकॉम्स साफ्टवेयर पर दाखिल त्रैमासिक विवरणों के आधार पर संकलित किए गए हैं, जो वित्तीय वर्ष के अंत तक पूरा हो चुका है। किसी लोक प्राधिकारी द्वारा आंकड़े दाखिल नहीं किए जाने की स्थिति में, यह साफ्टवेयर/वार्षिक प्रतिवेदन में प्रदर्शित नहीं होगा।

क्र.सं.	मंत्रालय / विभाग / संगठन				38.1.3	38.1.4	38.1.5	38.1.6	38.1.7	38.1.8	38.1.9	38.1.10	38.1.11	38.1.12	38.1.13	38.1.14	38.1.15	38.1.16		
					कोलोन पल्लन न्यास	कोपोन थिपयार्ड लिमिटेड	नौवहान महाविदेशालय, डीपी(एस)	भारतीय ड्रेडजिंग निगम लिमिटेड, रियाखपल्लन	भारतीय अंतर्राष्ट्रीय जलमार्ग प्राधिकरण, नोएडा	जवाहरलाल नेहरू (इकायशेवा) पल्लन न्यास	कांठला पल्लन न्यास	कोलकाता पल्लन न्यास	न्यू मंगलौर पल्लन न्यास	पारादीप पल्लन न्यास	नाविक भविष्य निधि संगठन, मुम्बई	भारतीय नौवहान निगम लिमिटेड	बी. ओ. विद्युत्परिवहन पल्लन न्यास	इंडियन मेरीटाईम यूनिवर्सिटी, चेन्नई		
1	सूचना का अधिकार अधिनियम के अधीन प्राप्त अनुरोधों का अधिशेष (1 अप्रैल की यथास्थिति)				22	11	22	0	2	0	23	33	9	8	0	1492	5	1		
2	वर्ष के दौरान प्राप्त अनुरोधों की संख्या				127	78	128	23	42	110	77	323	63	155	15	130	136	121		
3	अनुरोधों की कुल संख्या (कॉलम 1+2)				149	89	150	23	44	110	100	356	72	163	15	1622	141	122		
4	धारा 6(3) के अंतर्गत अन्य लोक प्राधिकारियों को स्थानांतरित अनुरोधों की संख्या				0	0	8	0	0	0	15	24	9	0	0	44	2	1		
5	प्राप्त अपीलों की कुल संख्या				22	9	0	2	4	4	53	32	1	27	0	11	9	22		
6	निस्तारित अपीलों की कुल संख्या				15	9	0	1	0	4	49	31	1	17	0	9	9	21		
7	निर्णय, जहाँ सूचना के लिए आवेदनों को अस्वीकृत किया गया				28 (22%)	4 (5%)	0	0	44 (105%)	0	2 (3%)	16 (5%)	0	0	0	0	5 (4%)	2 (2%)		
8	मामलों की संख्या जहाँ सूचना का अधिकार अधिनियम के प्रशासन के संबंध में किसी अधिकारी के विरुद्ध अनुशासनिक कार्यवाही की गई				0	0	0	0	0	0	0	0	0	0	0	0	0	0		
9	संग्रहित शुल्क (आवेदन) (रूपए)				560	680	550	100	0	2180	360	826	60	550	140	140	490	220		
10	संग्रहित अतिरिक्त प्रभार (रूपए)				3044	1013	144	40	0	1740	2177	146	116	0	150	386	9			
11	संग्रहित अर्धदण्ड (रूपए)				0	0	0	0	0	0	0	0	0	0	0	0	0	0		
12	संग्रहित कुल राशि (शुल्क+अति. प्रभार+जुर्माना) (रूपए)				3604	1693	694	140	0	2180	2100	3003	206	666	140	290	876	229		
13	नियुक्त सी.ए.पी.आई.ओ. की संख्या (अ)				9	1	11	0	14	0	0	0	8	1	16	7	1			
14	नियुक्त सी.पी.आई.ओ. की संख्या (ब)				8	1	11	12	14	9	30	24	8	1	1	7	7			
15	नियुक्त प्र. अ. प्रा. की संख्या (स)				1	1	11	3	4	6	1	19	0	1	1	7	7			
16	कुल (अ+ब + स)				18	3	33	15	32	15	31	43	0	17	3	18	21	15		
17	*	**	धारा 8(1)	क	0	0	0	0	0	0	0	0	0	0	0	0	0	0		
18				ख	0	0	0	0	0	0	0	0	0	0	0	0	0	0	0	
19				ग	0	0	0	0	0	0	0	0	0	0	0	0	0	0	0	
20				घ	1	2	0	0	0	0	0	0	0	0	0	0	0	7	1	0
21				ङ	0	0	0	0	0	0	0	0	0	0	0	0	0	1	0	0
22				च	0	0	0	0	0	0	0	0	0	0	0	0	0	0	0	0
23				छ	0	0	1	0	0	0	0	0	0	0	0	0	0	0	0	0
24				ज	0	0	0	0	0	0	0	0	1	0	0	0	0	0	1	0
25				झ	0	0	0	0	0	0	0	0	0	0	0	0	0	0	0	0
26				ञ	3	0	0	0	0	0	0	0	0	1	0	0	0	6	0	0
27				अन्य धाराएँ			9	0	0	0	0	0	0	0	0	0	0	0	0	0
28							11	1	0	0	0	0	0	0	0	0	0	0	0	0
29							24	0	0	0	0	0	0	0	0	0	0	0	0	0
30				अन्य			22	2	0	0	0	0	1	15	0	0	0	0	3	0
कुल (17 से 30)					27	4	1	0	0	0	2	16	0	0	0	14	5	0		

\* अनुरोधों को अस्वीकृत करते समय कितने प्रावधानों का आह्वान किया गया

\*\* सूचना का अधिकार अधिनियम, 2005 की संगत धाराएँ

नोट :- उपरोक्त आंकड़े लोक प्राधिकारियों द्वारा एप्पकॉम्स साफ्टवेयर पर दाखिल त्रैमासिक विवरणों के आधार पर संकलित किए गए हैं, जो वित्तीय वर्ष के अंत तक पूरा हो चुका है। किसी लोक प्राधिकारी द्वारा आंकड़े दाखिल नहीं किए जाने की स्थिति में, यह साफ्टवेयर/वार्षिक प्रतिवेदन में प्रदर्शित नहीं होगा।

क्र.सं.	मंत्रालय / विभाग / संगठन				38.1.17	38.1.18	38.1.19	विभाग का योग	मंत्रालय का योग	39	39.1	39.1.1	39.1.2	39.2	39.2.1		
					कमराज पोर्ट लिमिटेड	मुम्बई पत्तन न्यास	सेबुसमुद्रम निगम लिमिटेड									राष्ट्रीय ग्रामीण सड़क विकास एजेंसी	ग्रामीण विकास मंत्रालय
1	सूचना का अधिकार अधिनियम के अधीन प्राप्त अनुरोधों का अधिशेष (1 अप्रैल की यथास्थिति)				3	31	0	1882	1882			116	0	116	15		
2	वर्ष के दौरान प्राप्त अनुरोधों की संख्या				66	715	0	3006	3006			31	5994	6025	3269		
3	अनुरोधों की कुल संख्या (कॉलम 1+2)				69	746	0	4888	4888			147	5994	6141	0	3284	
4	धारा 6(3) के अंतर्गत अन्य लोक प्राधिकारियों को स्थानांतरित अनुरोधों की संख्या				2	74	0	382	382			16	0	16	256		
5	प्राप्त अपीलों की कुल संख्या				4	32	0	328	328			0	586	586	86		
6	निस्तारित अपीलों की कुल संख्या				4	26	0	234	234			0	458	458	36		
7	निर्णय, जहाँ सूचना के लिए आवेदनों को अस्वीकृत किया गया				4 (6%)	62 (9%)	0	197 (7%)	197 (7%)			0	0	0	3 (0%)		
8	मामलों की संख्या जहाँ सूचना का अधिकार अधिनियम के प्रशासन के संबंध में किसी अधिकारी के विरुद्ध अनुशासनिक कार्यवाही की गई				0	0	0	0	0			0	0	0	0		
9	संग्रहित शुल्क (आवेदन) (रूपए)				60	1750	0	12086	12086			320	1190	1510	28164		
10	संग्रहित अतिरिक्त प्रभार (रूपए)				168	4287	0	23553	23553			0	0	0	160		
11	संग्रहित अर्धदण्ड (रूपए)				0	0	0	0	0			0	0	0	0		
12	संग्रहित कुल राशि (शुल्क+अति. प्रभार+जुर्माना) (रूपए)				228	6037	0	35639	35639			320	1190	1510	0	28324	
13	नियुक्त सी.ए.पी.आई.ओ. की संख्या (अ)				0	0	0	76	76			1	0	1	0		
14	नियुक्त सी.पी.आई.ओ. की संख्या (ब)				1	21	1	182	182			1	26	27	9		
15	नियुक्त प्र. अ. प्रा. की संख्या (स)				1	1	1	81	81			2	18	20	7		
16	कुल (अ+ब + स)				2	22	2	339	339			4	44	48	0	16	
17	*	**	धारा 8(1)	क	0	0	0	0	0			0	0	0	0		
18				ख	0	0	0	0	0	0			0	0	0	0	
19				ग	0	0	0	0	0	0			0	0	0	0	
20				घ	0	7	0	18	18				0	0	0	0	
21				ङ	1	8	0	10	10				0	0	0	0	
22				च	0	0	0	0	0				0	0	0	0	
23				छ	0	0	0	2	2				0	0	0	0	
24				ज	0	0	0	7	7				0	0	0	0	
25				झ	0	0	0	1	1				0	0	0	0	
26				ञ	0	1	0	24	24				0	0	0	0	
27				अन्य धाराएँ		9	0	0	0	0	0			0	0	0	0
28						11	0	0	0	1	1			0	0	0	1
29						24	0	0	0	0	0			0	0	0	0
30						अन्य	3	46	0	105	105			0	0	0	2
कुल (17 से 30)				4	62	0	168	168			0	0	0	0	3		

ग्रामीण विकास मंत्रालय

ग्रामीण विकास विभाग

\* अनुरोधों को अस्वीकृत करते समय कितने प्रावधानों का आह्वान किया गया

\*\* सूचना का अधिकार अधिनियम, 2005 की संगत धाराएँ

नोट :- उपरोक्त आंकड़े लोक प्राधिकारियों द्वारा एप्पकॉम्स साफ्टवेयर पर दाखिल त्रैमासिक विवरणों के आधार पर संकलित किए गए हैं, जो वित्तीय वर्ष के अंत तक पूरा हो चुका है। किसी लोक प्राधिकारी द्वारा आंकड़े दाखिल नहीं किए जाने की स्थिति में, यह साफ्टवेयर/वार्षिक प्रतिवेदन में प्रदर्शित नहीं होगा।



क्र.सं.	मंत्रालय / विभाग / संगठन										40.1.11	40.1.12	40.1.13	40.1.14	40.1.15	40.1.16	40.1.17	40.1.18	40.1.19	40.1.20	40.1.21	40.1.22	40.1.23	40.1.24	40.1.25	40.1.26	40.1.27	40.1.28	
											इंडियन इंस्टीट्यूट ऑफ लियामेन्टिज्म	भारतीय राष्ट्रीय अभियांत्रिकी अकादमी	भारतीय विज्ञान कांग्रेस संस्था	इंटरनेशनल एडवांस्ड रिसर्च सेंटर फॉर पाउडर मेटलर्जी	जवाहरलाल नेहरू उन्नत वैज्ञानिक अनुसंधान केन्द्र	राष्ट्रीय विज्ञान अकादमी	राष्ट्रीय एटलस एवं विभेदिक मानचित्रण संगठन	रमन अनुसंधान संस्थान	एस. एन. बोस राष्ट्रीय बुनियादी विज्ञान केन्द्र	श्री चित्रा ट्रिज्जल चिकित्सा विज्ञान और प्रौद्योगिकी संस्थान	सर्वे ऑफ इंडिया	तकनीकी विकास बोर्ड	तकनीकी सूचना, पूर्णसुधान एवं मूल्यांकन परिषद	विज्ञान प्रसार	वाडिया हिमालयी भूविज्ञान संस्थान	इंस्टीट्यूट ऑफ नेत्र साईंन्स एण्ड टेक्नोलॉजी	नेशनल इन्वेषशन फाल्गुवेशन	उत्तर पूर्वी प्रौद्योगिकी अनुप्रयोग एवं प्रसार केन्द्र	
1	सूचना का अधिकार अधिनियम के अधीन प्राप्त अनुरोधों का अधिशेष (1 अप्रैल की यथास्थिति)										1	6	12	0	28	0	7	1	0	32	0	2	3	1	0	0	0	0	
2	वर्ष के दौरान प्राप्त अनुरोधों की संख्या										22	2	4	11	11	7	90	7	6	145	638	45	16	16	44	0	5	0	
3	अनुरोधों की कुल संख्या (कॉलम 1+2)										23	8	16	11	39	7	97	8	6	177	638	47	19	17	44	0	5	0	
4	धारा 6(3) के अंतर्गत अन्य लोक प्राधिकारियों को स्थानांतरित अनुरोधों की संख्या										0	0	0	0	0	0	0	0	0	0	114	3	1	0	0	0	0	0	
5	प्राप्त अपीलों की कुल संख्या										1	0	6	0	0	1	5	0	1	30	53	20	2	3	13	0	1	0	
6	निस्तारित अपीलों की कुल संख्या										1	0	0	0	0	1	0	0	0	24	53	20	2	3	13	0	1	0	
7	निर्णय, जहाँ सूचना के लिए आवेदनों को अस्वीकृत किया गया										0	0	0	0	0	0	0	0	0	0	7 (1%)	19 (42%)	0	0	0	0	0	0	
8	मामलों की संख्या जहाँ सूचना का अधिकार अधिनियम के प्रशासन के संबंध में किसी अधिकारी के विरुद्ध अनुशासनिक कार्यवाही की गई										0	0	0	0	0	0	0	0	0	0	0	0	0	0	0	0	0	0	
9	संग्रहित शुल्क (आवेदन) (रूपए)										0	10	40	50	110	0	0	80	0	1390	1120	370	330	100	420	0	10	10	
10	संग्रहित अतिरिक्त प्रचार (रूपए)										0	0	0	0	0	0	0	0	0	442	3112	0	0	0	198	0	0	0	
11	संग्रहित अर्धदण्ड (रूपए)										0	0	0	0	0	0	0	0	0	0	0	0	0	0	0	0	0	0	
12	संग्रहित कुल राशि (शुल्क+अति. प्रचार+जुर्माना) (रूपए)										0	10	40	50	110	0	0	80	0	1832	4232	370	330	100	618	0	10	10	
13	नियुक्त सी.ए.पी.आई.ओ. की संख्या (अ)										0	1	0	0	1	0	0	1	0	4	0	0	0	0	1	0	1	0	
14	नियुक्त सी.पी.आई.ओ. की संख्या (ब)										1	1	1	1	1	1	1	1	1	1	21	1	0	0	1	1	1	1	
15	नियुक्त प्र. अ. प्रा. की संख्या (स)										1	1	0	1	1	2	1	1	0	1	21	1	0	0	0	1	1	1	
16	कुल (अ+ब + स)										2	3	1	2	3	3	2	3	1	6	42	2	0	0	2	2	3	2	
17	*	**	धारा 8(1)	क	0	0	0	0	0	0	0	0	0	0	0	0	0	0	0	0	0	0	0	0	0	0	0		
18				ख	0	0	0	0	0	0	0	0	0	0	0	0	0	0	0	0	0	0	0	0	0	0	0	0	0
19				ग	0	0	0	0	0	0	0	0	0	0	0	0	0	0	0	0	0	0	0	0	0	0	0	0	0
20				घ	0	0	0	0	0	0	0	0	0	0	0	0	0	0	0	0	0	0	0	3	0	0	0	0	0
21				ङ	0	0	0	0	0	0	0	0	0	0	0	0	0	0	0	0	0	0	0	0	0	0	0	0	0
22				च	0	0	0	0	0	0	0	0	0	0	0	0	0	0	0	0	0	0	0	0	0	0	0	0	0
23				छ	0	0	0	0	0	0	0	0	0	0	0	0	0	0	0	0	0	0	0	0	0	0	0	0	0
24				ज	0	0	0	0	0	0	0	0	0	0	0	0	0	0	0	0	0	0	0	0	0	0	0	0	0
25				झ	0	0	0	0	0	0	0	0	0	0	0	0	0	0	0	0	0	0	3	0	0	0	0	0	0
26				ञ	0	0	0	0	0	0	0	0	0	0	0	0	0	0	0	0	0	0	0	1	0	0	0	0	0
27				अन्य धाराएँ			9	0	0	0	0	0	0	0	0	0	0	0	0	0	0	0	0	1	0	0	0	0	0
28							11	0	0	0	0	0	0	0	0	0	0	0	0	0	0	0	0	0	0	0	0	0	
29							24	0	0	0	0	0	0	0	0	0	0	0	0	0	0	0	0	0	0	0	0	0	
30							अन्य	0	0	0	0	0	0	0	0	0	0	0	0	0	0	0	7	12	0	0	0	0	0
कुल (17 से 30)					0	0	0	0	0	0	0	0	0	0	0	0	0	0	0	7	20	0	0	0	0	0			

\* अनुरोधों को अस्वीकृत करते समय कितने प्रावधानों का आह्वान किया गया

\*\* सूचना का अधिकार अधिनियम, 2005 की संगत धाराएँ

नोट :- उपरोक्त आंकड़े लोक प्राधिकारियों द्वारा एप्पकॉम्स साफ्टवेयर पर दाखिल त्रैमासिक विवरणों के आधार पर संकलित किए गए हैं, जो वित्तीय वर्ष के अंत तक पूरा हो चुका है। किसी लोक प्राधिकारी द्वारा आंकड़े दाखिल नहीं किए जाने की स्थिति में, यह साफ्टवेयर/वार्षिक प्रतिवेदन में प्रदर्शित नहीं होगा।

क्र.सं.	मंत्रालय / विभाग / संगठन			40.1.29	40.1.30	विभाग का योग	40.2	40.2.1	40.2.2	40.2.3	40.2.4	40.2.5	40.2.6	40.2.7	40.2.8	40.2.9	40.2.10	40.2.11	
				विज्ञान एवं अभियंत्रिकी विकास बोर्ड	विज्ञान एवं प्रौद्योगिकी उन्नत अध्ययन संस्थान														वैज्ञानिक और औद्योगिक अनुसंधान विभाग
1	सूचना का अधिकार अधिनियम के अधीन प्राप्त अनुरोधों का अधिशेष (1 अप्रैल की यथास्थिति)			3	0	174													
2	वर्ष के दौरान प्राप्त अनुरोधों की संख्या			61	11	2214													
3	अनुरोधों की कुल संख्या (कॉलम 1+2)			64	11	2388	121	123	739	90	306	115	72	92	147	96	111		
4	धारा 6(3) के अंतर्गत अन्य लोक प्राधिकारियों को स्थानांतरित अनुरोधों की संख्या			0	0	399	41	15	212	0	0	0	0	0	3	0	0		
5	प्राप्त अपीलों की कुल संख्या			11	0	232	8	6	140	2	90	13	3	1	7	4	7		
6	निस्तारित अपीलों की कुल संख्या			10	0	206	8	5	137	0	90	13	0	1	7	4	7		
7	निर्णय, जहाँ सूचना के लिए आवेदनों को अस्वीकृत किया गया			18 (30%)	0	48 (2%)	0	0	0	0	0	0	4 (6%)	0	4 (3%)	0	0		
8	मामलों की संख्या जहाँ सूचना का अधिकार अधिनियम के प्रशासन के संबंध में किसी अधिकारी के विरुद्ध अनुशासनिक कार्यवाही की गई			0	0	0	0	0	0	0	0	0	0	0	0	0	0		
9	संग्रहित शुल्क (आवेदन) (रूपए)			400	0	10070	620	330	5170	190	3010	1150	0	220	1060	260	310		
10	संग्रहित अतिरिक्त प्रभार (रूपए)			0	0	8935	3078	0	1738	0	150	90	0	0	1190	0	0		
11	संग्रहित अर्धदण्ड (रूपए)			0	0	0	0	0	0	0	0	0	0	0	0	0	0		
12	संग्रहित कुल राशि (शुल्क+अति. प्रभार+जुर्माना) (रूपए)			400	0	19005	3698	330	6908	190	3160	1240	0	220	2250	260	310		
13	नियुक्त सी.ए.पी.आई.ओ. की संख्या (अ)			1	0	51	0	0	32	0	2	4	0	1	6	1	4		
14	नियुक्त सी.पी.आई.ओ. की संख्या (ब)			1	1	77	1	0	2	1	2	1	1	1	1	1	4		
15	नियुक्त प्र. अ. प्रा. की संख्या (स)			1	1	41	1	0	2	1	1	1	1	1	1	1	2		
16	कुल (अ+ब + स)			3	2	169	2	0	36	2	5	6	2	3	8	3	10		
17	*	**	धारा 8(1)	क	0	0	0	0	0	0	0	0	0	0	0	0	0		
18				ख	0	0	0	0	0	0	0	0	0	0	0	0	0	0	
19				ग	0	0	0	0	0	0	0	0	0	0	0	0	0	0	
20				घ	0	0	3	0	0	0	0	0	0	0	0	0	0	0	
21				ङ	0	0	1	0	0	0	0	0	0	0	0	0	0	0	
22				च	0	0	0	0	0	0	0	0	0	0	0	0	0	0	
23				छ	0	0	0	0	0	0	0	0	0	0	0	0	0	0	
24				ज	0	0	0	0	0	0	0	0	0	0	0	0	0	0	
25				झ	0	0	3	0	0	0	0	0	0	0	0	0	0	0	
26				ञ	3	0	6	0	0	0	0	0	0	0	0	0	0	0	
27				अन्य धाराएँ	9	0	1	0	0	0	0	0	0	0	0	0	0	0	
28					11	0	0	0	0	0	0	0	0	0	0	0	0	0	
29					24	0	0	0	0	0	0	0	0	0	0	0	0	0	
30		अन्य	0	0	20	0	0	0	0	0	0	3	0	4	0				
कुल (17 से 30)				3	0	34	0	0	0	0	0	0	3	0	4	0	0		

\* अनुरोधों को अस्वीकृत करते समय कितने प्रावधानों का आह्वान किया गया

\*\* सूचना का अधिकार अधिनियम, 2005 की संगत धाराएँ

नोट :- उपरोक्त आंकड़े लोक प्राधिकारियों द्वारा एप्पकॉम्स साफ्टवेयर पर दाखिल त्रैमासिक विवरणों के आधार पर संकलित किए गए हैं, जो वित्तीय वर्ष के अंत तक पूरा हो चुका है। किसी लोक प्राधिकारी द्वारा आंकड़े दाखिल नहीं किए जाने की स्थिति में, यह साफ्टवेयर/वार्षिक प्रतिवेदन में प्रदर्शित नहीं होगा।

क्र.सं.	मंत्रालय / विभाग / संगठन				40.2.12																	
					सीएसआईआर-एनईआईएस्टी, जोरहट	40.2.13	40.2.14	40.2.15	40.2.16	40.2.17	40.2.18	40.2.19	40.2.20	40.2.21	40.2.22	40.2.23	40.2.24	40.2.25	40.2.26	40.2.27		
1	सूचना का अधिकार अधिनियम के अधीन प्राप्त अनुरोधों का अधिशेष (1 अप्रैल की यथास्थिति)				6	5	6	2	0	13	0	5	2	4	4	0	7	0	1	7		
2	वर्ष के दौरान प्राप्त अनुरोधों की संख्या				106	47	82	153	72	88	44	117	78	104	77	14	124	106	2	67		
3	अनुरोधों की कुल संख्या (कॉलम 1+2)				112	52	88	155	72	101	44	122	80	108	81	14	131	106	3	74		
4	धारा 6(3) के अंतर्गत अन्य लोक प्राधिकारियों को स्थानांतरित अनुरोधों की संख्या				0	0	0	14	0	0	0	0	0	1	0	1	0	0	0	1		
5	प्राप्त अपीलों की कुल संख्या				5	9	4	16	2	6	4	12	4	3	5	3	19	7	0	7		
6	निस्तारित अपीलों की कुल संख्या				5	9	2	11	2	6	4	12	4	3	4	3	19	7	0	7		
7	निर्णय, जहाँ सूचना के लिए आवेदनों को अस्वीकृत किया गया				10 (9%)	0	5 (6%)	4 (3%)	0	5 (6%)	5 (11%)	0	0	0	0	0	0	0	0	3 (4%)		
8	मामलों की संख्या जहाँ सूचना का अधिकार अधिनियम के प्रशासन के संबंध में किसी अधिकारी के विरुद्ध अनुशासनिक कार्यवाही की गई				0	0	0	0	0	0	0	0	0	0	0	0	0	0	0	0		
9	संग्रहित शुल्क (आवेदन) (रुपए)				360	190	260	670	490	330	70	100	100	300	210	40	540	410	10	180		
10	संग्रहित अतिरिक्त प्रभार (रुपए)				0	0	0	1126	0	296	110	0	0	196	330	316	398	170	0	326		
11	संग्रहित अर्धदण्ड (रुपए)				0	0	0	0	0	0	0	0	0	0	0	0	0	0	0	0		
12	संग्रहित कुल राशि (शुल्क+अति. प्रभार+जुर्माना) (रुपए)				360	190	260	1796	490	626	180	100	100	496	540	356	938	580	10	506		
13	नियुक्त सी.ए.पी.आई.ओ. की संख्या (अ)				2	0	1	0	0	11	0	0	0	0	3	0	25	1	6	0		
14	नियुक्त सी.पी.आई.ओ. की संख्या (ब)				1	0	1	2	2	2	1	0	4	1	1	1	1	1	1	1		
15	नियुक्त प्र. अ. प्रा. की संख्या (स)				1	0	1	1	2	1	1	0	1	1	1	1	1	1	1	1		
16	कुल (अ+ब + स)				4	0	3	3	4	14	2	0	5	2	5	2	27	3	8	2		
17	*	**	धारा 8(1)	क	0	0	0	0	0	0	0	0	0	0	0	0	0	0	0			
18				ख	0	0	0	0	0	0	0	0	0	0	0	0	0	0	0	0	0	
19				ग	0	0	0	0	0	0	0	0	0	0	0	0	0	0	0	0	0	
20				घ	0	0	0	0	0	0	0	0	3	0	0	0	0	0	0	0	0	2
21				ङ	0	0	0	0	0	0	0	0	0	0	0	0	0	3	0	0	0	0
22				च	0	0	0	0	0	0	0	0	0	0	0	0	0	0	0	0	0	0
23				छ	0	0	0	0	0	0	0	0	0	0	0	0	0	0	0	0	0	0
24				ज	0	0	0	0	0	0	0	0	0	0	0	0	0	0	0	0	0	0
25				झ	0	0	0	0	0	0	0	0	0	0	0	0	0	0	0	0	0	0
26				ञ	0	0	2	2	0	0	0	0	1	1	0	0	0	2	0	0	0	1
27				अन्य धाराएँ			9	0	0	0	0	0	0	0	0	0	0	0	0	0	0	0
28							11	0	0	0	0	0	0	0	0	0	0	2	0	0	0	0
29							24	0	0	0	0	0	0	0	0	0	0	0	0	0	0	0
30	अन्य			10	0	5	2	0	0	0	1	0	0	0	0	0	0	0	1			
कुल (17 से 30)				10	0	7	4	0	0	5	1	0	0	0	7	0	0	0	4			

\* अनुरोधों को अस्वीकृत करते समय कितने प्रावधानों का आह्वान किया गया

\*\* सूचना का अधिकार अधिनियम, 2005 की संगत धाराएँ

नोट :- उपरोक्त आंकड़े लोक प्राधिकारियों द्वारा एप्पकॉम्स साफ्टवेयर पर दाखिल त्रैमासिक विवरणों के आधार पर संकलित किए गए हैं, जो वित्तीय वर्ष के अंत तक पूरा हो चुका है। किसी लोक प्राधिकारी द्वारा आंकड़े दाखिल नहीं किए जाने की स्थिति में, यह साफ्टवेयर/वार्षिक प्रतिवेदन में प्रदर्शित नहीं होगा।

क्र.सं.	मंत्रालय / विभाग / संगठन												40.2.28	40.2.29	40.2.30	40.2.31	40.2.32	40.2.33	40.2.34	40.2.35	40.2.36	40.2.37	40.2.38	40.2.39	40.2.40	40.2.41	40.2.42	40.2.43
													सीएसआईआर-आईआईपी, दिल्ली	सीएसआईआर-आईएचबीटी, पालमपुर	सीएसआईआर-आईआईसीबी, कोलकाता	सीएसआईआर-आईआईसीटी, हैदराबाद	सीएसआईआर-आईआईपी, देहरादून	सीएसआईआर-आईएमटी, चाण्डीगढ़	सीएसआईआर-आईआईएम, जम्मू	सीएसआईआर-आईएमएमटी, बुधनेश्वर	राष्ट्रीय अनुसंधान विकास निगम	सीएसआईआर-एनबीआईआई, लखनऊ	सीएसआईआर-एनआईआईओ, गांधी	सीएसआईआर-एनआईएससीआईआईआर, नई दिल्ली	सीएसआईआर-एनआईएसटीआईएस, नई दिल्ली	सीएसआईआर-एनपीआई, नई दिल्ली	सीएसआईआर-एसआईआरसी, चेन्नई	सीएसआईआर-एनएएल, बेंगलुरु
1	सूचना का अधिकार अधिनियम के अधीन प्राप्त अनुरोधों का अधिशेष (1 अप्रैल की यथास्थिति)												0	2	49	42	0	3	33	3	6	8	1	3	5	11	3	0
2	वर्ष के दौरान प्राप्त अनुरोधों की संख्या												86	74	88	107	101	111	74	83	17	114	161	63	72	187	101	151
3	अनुरोधों की कुल संख्या (कॉलम 1+2)												86	76	137	149	101	114	107	86	23	122	162	66	77	198	104	151
4	धारा 6(3) के अंतर्गत अन्य लोक प्राधिकारियों को स्थानांतरित अनुरोधों की संख्या												0	0	0	17	1	0	2	0	0	1	2	0	1	0	0	0
5	प्राप्त अपीलों की कुल संख्या												1	0	0	8	3	15	3	5	2	18	8	0	4	6	5	10
6	निस्तारित अपीलों की कुल संख्या												1	0	0	7	0	15	3	5	2	18	8	0	4	6	3	10
7	निर्णय, जहाँ सूचना के लिए आवेदनों को अस्वीकृत किया गया												15 (17%)	0	0	3 (3%)	1 (1%)	0	7 (9%)	4 (5%)	0	0	0	0	0	0	25 (25%)	0
8	मामलों की संख्या जहाँ सूचना का अधिकार अधिनियम के प्रशासन के संबंध में किसी अधिकारी के विरुद्ध अनुशासनिक कार्यवाही की गई												0	0	0	0	0	0	0	0	0	0	0	0	0	0	0	0
9	संग्रहित शुल्क (आवेदन) (रूपए)												170	140	0	390	300	470	10	190	90	430	1080	90	70	320	60	1170
10	संग्रहित अतिरिक्त प्रभार (रूपए)												0	0	0	0	148	354	0	0	0	0	0	0	0	0	0	0
11	संग्रहित अर्धदण्ड (रूपए)												0	0	0	0	0	0	0	0	0	0	0	0	0	0	0	0
12	संग्रहित कुल राशि (शुल्क+अति. प्रभार+जुर्माना) (रूपए)												170	140	0	390	448	824	10	190	90	430	1080	90	70	320	60	1170
13	नियुक्त सी.ए.पी.आई.ओ. की संख्या (अ)												1	0	0	0	1	0	1	1	1	1	3	2	1	0	0	1
14	नियुक्त सी.पी.आई.ओ. की संख्या (ब)												1	1	0	1	2	1	1	1	1	4	1	2	1	1	1	4
15	नियुक्त प्र. अ. प्रा. की संख्या (स)												1	1	0	1	1	1	1	1	1	1	1	1	1	0	1	1
16	कुल (अ+ब + स)												3	2	0	2	4	2	3	3	3	6	5	5	3	1	2	6
17	*	**	धारा 8(1)	क	0	0	0	0	0	0	0	0	0	0	0	0	0	0	0	0	0	0	0	0	0			
18				ख	0	0	0	0	0	0	0	0	0	0	0	0	0	0	0	0	0	0	0	0	0	0	0	
19				ग	0	0	0	0	0	0	0	0	0	0	0	0	0	0	0	0	0	0	0	0	0	0	0	0
20				घ	0	0	0	0	0	0	0	0	0	0	0	0	0	0	0	0	0	0	0	0	0	0	0	0
21				ङ	0	0	0	0	0	0	0	0	0	0	0	0	0	0	0	0	0	0	0	0	0	0	0	0
22				च	0	0	0	0	0	0	0	0	0	0	0	0	0	0	0	0	0	0	0	0	0	0	0	0
23				छ	0	0	0	0	0	0	0	0	0	0	0	0	1	0	0	0	0	0	0	0	0	0	0	0
24				ज	0	0	0	0	0	0	0	0	0	0	0	0	1	0	0	0	0	0	0	0	0	0	0	0
25				झ	0	0	0	0	0	0	0	0	0	0	0	0	0	0	0	0	0	0	0	0	0	0	0	0
26				ञ	0	0	0	3	1	0	0	0	0	0	0	0	1	0	0	0	0	0	0	0	0	0	10	0
27				अन्य धाराएँ			9	0	0	0	0	0	0	0	0	0	0	0	0	0	0	0	0	0	0	0	0	0
28							11	0	0	0	0	0	0	0	0	0	0	0	0	3	0	0	0	0	0	0	0	0
29							24	0	0	0	0	0	0	0	0	0	0	0	0	0	0	0	0	0	0	0	0	0
30							अन्य	0	0	0	0	0	0	0	0	0	0	0	0	0	0	0	0	0	0	25	0	0
कुल (17 से 30)					0	0	0	3	1	0	0	0	0	0	2	4	0	0	0	25	10							

\* अनुरोधों को अस्वीकृत करते समय कितने प्रावधानों का आह्वान किया गया

\*\* सूचना का अधिकार अधिनियम, 2005 की संगत धाराएँ

नोट :- उपरोक्त आंकड़े लोक प्राधिकारियों द्वारा एपिकॉम्स साफ्टवेयर पर दाखिल त्रैमासिक विवरणों के आधार पर संकलित किए गए हैं, जो वित्तीय वर्ष के अंत तक पूरा हो चुका है। किसी लोक प्राधिकारी द्वारा आंकड़े दाखिल नहीं किए जाने की स्थिति में, यह साफ्टवेयर/वार्षिक प्रतिवेदन में प्रदर्शित नहीं होगा।

क्र.सं.	मंत्रालय / विभाग / संगठन				40.2.44	40.2.45	40.2.46	विभाग का योग	40.3	40.3.1	40.3.2	40.3.3	40.3.4	40.3.5	40.3.6	40.3.7	40.3.8	40.3.9	40.3.10		
	सीएसआईआर-एनबीआरआई, हैदराबाद	सीएसआईआर-एनबीआरआई, नई दिल्ली	सीएसआईआर-एनएलएम, जयपुर	40.2.44																	
1	सूचना का अधिकार अधिनियम के अधीन प्राप्त अनुरोधों का अधिशेष (1 अप्रैल की यथास्थिति)				3	53	34	413													
2	वर्ष के दौरान प्राप्त अनुरोधों की संख्या				100	516	73	5480													
3	अनुरोधों की कुल संख्या (कॉलम 1+2)				103	569	107	5893													
4	धारा 6(3) के अंतर्गत अन्य लोक प्राधिकारियों को स्थानांतरित अनुरोधों की संख्या				1	50	0	363													
5	प्राप्त अपीलों की कुल संख्या				7	120	0	602													
6	निस्तारित अपीलों की कुल संख्या				6	66	0	524													
7	निर्णय, जहाँ सूचना के लिए आवेदनों को अस्वीकृत किया गया				0	0	0	95 (2%)													
8	मामलों की संख्या जहाँ सूचना का अधिकार अधिनियम के प्रशासन के संबंध में किसी अधिकारी के विरुद्ध अनुशासनिक कार्यवाही की गई				0	0	0	0													
9	संग्रहित शुल्क (आवेदन) (रुपए)				250	0	740	22550													
10	संग्रहित अतिरिक्त प्रभार (रुपए)				90	0	0	10106													
11	संग्रहित अर्धदण्ड (रुपए)				0	0	0	0													
12	संग्रहित कुल राशि (शुल्क+अति. प्रभार+जुर्माना) (रुपए)				340	0	740	32656													
13	नियुक्त सी.ए.पी.आई.ओ. की संख्या (अ)				0	0	2	114													
14	नियुक्त सी.पी.आई.ओ. की संख्या (ब)				1	1	1	61													
15	नियुक्त प्र. अ. प्रा. की संख्या (स)				1	1	1	44													
16	कुल (अ+ब + स)				2	2	4	219													
17	*	**	धारा 8(1)	क	0	0	0	0													
18				ख	0	0	0	0													
19				ग	0	0	0	0													
20				घ	0	0	0	5													
21				ङ	0	0	0	3													
22				च	0	0	0	0													
23				छ	0	0	0	1													
24				ज	0	0	0	1													
25				झ	0	0	0	0													
26				ञ	0	0	0	24													
27				अन्य धाराएँ			9	0	0	0	0										
28							11	0	0	0	5										
29							24	0	0	0	0										
30							अन्य	0	0	0	51										
कुल (17 से 30)					0	0	0	90													
									40.3	40.3.1	40.3.2	40.3.3	40.3.4	40.3.5	40.3.6	40.3.7	40.3.8	40.3.9	40.3.10		
									राष्ट्रीय प्रतिरक्षा विज्ञान संस्थान (एनआईआई)	राष्ट्रीय मखिष्क अनुसंधान केंद्र (एनबीआरसी)	जीवन विज्ञान संस्थान (आईएलएफ)	जैव प्रौद्योगिकी विभाग	राष्ट्रीय पशु जैव प्रौद्योगिकी संस्थान (एनआईएवी)	राष्ट्रीय कृषि खाद्य जैव तकनीक संस्थान (एनपीसीआई)	राष्ट्रीय कोशिका विज्ञान केंद्र (एनपीसीएस)	ट्रांसलेशनल हेल्थ साइंस एण्ड टेक्नोलॉजी इंस्टीट्यूट	सेक्टर फॉर डीएनए फिंगरप्रिंटिंग एण्ड डाइग्नोस्टिक (सीडीएफडी)	भारत इन्फोर्माजिकल एण्ड बायोलाजिकल कार्पोरेशन लि0 (बीआईबीसीओएल)			
					322	0	0	15	0	0	0	0	0	0	0	5	0				
					56	35	14	340	11	10	15	49	51	6							
					378	35	14	355	11	10	15	49	56	6							
					0	0	0	57	0	0	0	0	0	0							
					0	6	0	35	0	0	0	10	1	0							
					0	4	0	23	0	0	0	10	1	0							
					0	0	0	0	0	0	0	0	0	0							
					0	0	0	0	0	0	0	0	0	0							
					0	330	0	130	0	20	50	430	130	30							
					0	754	0	0	0	0	0	46	0	0							
					0	0	0	0	0	0	0	0	0	0							
					0	1084	0	130	0	20	50	476	130	30							
					0	1	1	0	0	0	0	0	0	0							
					1	1	1	34	1	1	1	0	0	0							
					1	1	1	7	1	1	1	0	0	0							
					2	3	3	41	2	2	2	0	0	0							
					0	0	0	0	0	0	0	0	0	0							
					0	0	0	0	0	0	0	0	0	0							
					0	0	0	0	0	0	0	0	0	0							
					0	0	0	0	0	0	0	0	0	0							
					0	0	0	0	0	0	0	0	0	0							
					0	0	0	0	0	0	0	0	0	0							
					0	0	0	0	0	0	0	0	0	0							
					0	0	0	0	0	0	0	0	0	0							
					0	0	0	0	0	0	0	0	0	0							
					0	0	0	0	0	0	0	0	0	0							

\* अनुरोधों को अस्वीकृत करते समय कितने प्रावधानों का आह्वान किया गया

\*\* सूचना का अधिकार अधिनियम, 2005 की संगत धाराएँ

नोट :- उपरोक्त आंकड़े लोक प्राधिकारियों द्वारा एपिकॉम्स साप्टवेयर पर दाखिल त्रैमासिक विवरणों के आधार पर संकलित किए गए हैं, जो वित्तीय वर्ष के अंत तक पूरा हो चुका है। किसी लोक प्राधिकारी द्वारा आंकड़े दाखिल नहीं किए जाने की स्थिति में, यह साप्टवेयर/वार्षिक प्रतिवेदन में प्रदर्शित नहीं होगा।

क्र.सं.	मंत्रालय / विभाग / संगठन		40.3.11						40.3.12		40.3.13		40.3.14		40.3.15		40.3.16		विभाग का योग		मंत्रालय का योग		41
			सेक्टर और इन्फोर्टिव एण्ड अलाएड बायो प्रोसेसिंग, महाराष्ट्र	राष्ट्रीय पौध जीनोम अनुसंधान संस्थान (एनआईपीजीआर)	जैव संसाधन एवं स्थायी विकास संस्थान (आईवीएसडी)	राज्यीय पौधे जैवप्रौद्योगिकी केंद्र	नेशनल इंस्टीट्यूट ऑफ बायोमेट्रिकल जिनोमिक्स	देशीय जैव-प्रौद्योगिकी केंद्र, करीदाबाद	41.1	41.2	41.3	41.4											
1	सूचना का अधिकार अधिनियम के अधीन प्राप्त अनुरोधों का अधिशेष (1 अप्रैल की यथास्थिति)		1	0	0	5	0	1	349	936	0	135	34	285									
2	वर्ष के दौरान प्राप्त अनुरोधों की संख्या		12	14	5	25	8	30	681	8375	2	2622	71	118									
3	अनुरोधों की कुल संख्या (कॉलम 1+2)		13	14	5	30	8	31	1030	9311	2	2757	105	403									
4	धारा 6(3) के अंतर्गत अन्य लोक प्राधिकारियों को स्थानांतरित अनुरोधों की संख्या		0	0	0	0	0	1	58	820	0	500	2	0									
5	प्राप्त अपीलों की कुल संख्या		1	1	0	0	0	3	57	891	2	134	10	0									
6	निस्तारित अपीलों की कुल संख्या		1	1	0	0	0	3	43	773	2	129	0	0									
7	निर्णय, जहाँ सूचना के लिए आवेदनों को अस्वीकृत किया गया		0	1 (7%)	0	0	0	0	1 (0%)	144 (2%)	0	2 (0%)	0	0									
8	मामलों की संख्या जहाँ सूचना का अधिकार अधिनियम के प्रशासन के संबंध में किसी अधिकारी के विरुद्ध अनुशासनिक कार्यवाही की गई		0	0	0	0	0	0	0	0	0	0	0	0									
9	संग्रहित शुल्क (आवेदन) (रूपए)		0	0	0	160	0	250	1530	34150	20	11330	290	0									
10	संग्रहित अतिरिक्त प्रभार (रूपए)		0	0	0	0	0	0	800	19841	0	380	156	0									
11	संग्रहित अर्धदण्ड (रूपए)		0	0	0	0	0	0	0	0	0	0	0	0									
12	संग्रहित कुल राशि (शुल्क+अति. प्रभार+जुर्माना) (रूपए)		0	0	0	160	0	250	2330	53991	20	11710	446	0									
13	नियुक्त सी.ए.पी.आई.ओ. की संख्या (अ)		0	0	0	0	1	0	3	168	0	0	0	0									
14	नियुक्त सी.पी.आई.ओ. की संख्या (ब)		1	1	0	0	1	1	44	182	1	7	1	1									
15	नियुक्त प्र. अ. प्रा. की संख्या (स)		1	1	0	0	1	1	17	102	1	7	1	1									
16	कुल (अ+ब + स)		2	2	0	0	3	2	64	452	2	14	2	2									
17	*	**	धारा 8(1)	क	0	0	0	0	0	0	0	0	0	0									
18				ख	0	0	0	0	0	0	0	0	0	0	0								
19				ग	0	0	0	0	0	0	0	0	0	0	0								
20				घ	0	1	0	0	0	0	1	9	0	0	0	0							
21				ङ	0	2	0	0	0	0	2	6	0	0	0	0							
22				च	0	0	0	0	0	0	0	0	0	0	0	0							
23				छ	1	2	0	0	0	0	3	4	0	0	0	0							
24				ज	0	0	0	0	0	0	0	1	0	0	0	0							
25				झ	0	0	0	0	0	0	0	3	0	0	0	0							
26				ञ	1	2	0	0	0	0	3	33	0	0	0	0							
27				अन्य धाराएँ		9	0	0	0	0	0	1	0	0	0	0							
28						11	0	0	0	0	0	5	0	0	0	0							
29						24	0	0	0	0	0	0	0	0	0	0							
30			अन्य	0	0	0	0	0	0	71	0	0	0										
कुल (17 से 30)			2	7	0	0	0	0	9	133	0	0	0	0									

सामाजिक न्याय और अधिकारिता मंत्रालय

\* अनुरोधों को अस्वीकृत करते समय कितने प्रावधानों का आह्वान किया गया

\*\* सूचना का अधिकार अधिनियम, 2005 की संगत धाराएँ

नोट :- उपरोक्त आंकड़े लोक प्राधिकारियों द्वारा एपिकॉम्स साफ्टवेयर पर दाखिल त्रैमासिक विवरणों के आधार पर संकलित किए गए हैं, जो वित्तीय वर्ष के अंत तक पूरा हो चुका है। किसी लोक प्राधिकारी द्वारा आंकड़े दाखिल नहीं किए जाने की स्थिति में, यह साफ्टवेयर/वार्षिक प्रतिवेदन में प्रदर्शित नहीं होगा।

क्र.सं.	मंत्रालय / विभाग / संगठन				41.5																
					41.5	41.6	41.7	41.8	41.9	41.10	41.11	41.12	41.13	41.14	41.15	41.16	41.17				
					आदिफिशियल लिम्स हेतु क्वेरिंग कार्यालय ऑफ इंडिया	पब्लिक डीन दयाल चण्ड्याय नेशनल इंस्टीट्यूट ऑफ परसन वीद फिजिकली हैंडिकेड डिस्एबिलीटीज (पीडीयूएनआईपीडी)	राष्ट्रीय पिछड़ा वर्ग वित्त विकास निगम	राष्ट्रीय पीछड़ा वर्ग आयोग	राष्ट्रीय सकार्ड कर्मचारी आयोग	राष्ट्रीय अनुसूचित जाति आयोग	राष्ट्रीय विकलांग वित्त एवं विकास निगम	राष्ट्रीय अस्थि विकलांग संस्थान	राष्ट्रीय सामाजिक सुरक्षा संस्थान	राष्ट्रीय मानसिक रोगी संस्थान	राष्ट्रीय अंध संस्थान	राष्ट्रीय सकार्ड कर्मचारी वित्त एवं विकास निगम	राष्ट्रीय अनुसूचित जाति वित्त और विकास निगम				
1	सूचना का अधिकार अधिनियम के अधीन प्राप्त अनुरोधों का अधिशेष (1 अप्रैल की यथास्थिति)				150	90	0	9	0	608	11	187	0	45	354	6	1				
2	वर्ष के दौरान प्राप्त अनुरोधों की संख्या				45	139	59	854	52	910	129	77	10	96	178	40	46				
3	अनुरोधों की कुल संख्या (कॉलम 1+2)				195	229	59	863	52	1518	140	264	10	141	532	46	47				
4	धारा 6(3) के अंतर्गत अन्य लोक प्राधिकारियों को स्थानांतरित अनुरोधों की संख्या				3	0	2	402	10	107	0	0	0	0	4	1	5				
5	प्राप्त अपीलों की कुल संख्या				0	9	0	41	1	102	10	1	0	0	2	5	2				
6	निस्तारित अपीलों की कुल संख्या				0	5	0	41	0	74	10	0	0	0	1	5	2				
7	निर्णय, जहाँ सूचना के लिए आवेदनों को अस्वीकृत किया गया				0	0	0	0	5 (10%)	14 (2%)	0	1 (1%)	0	0	0	0	11 (24%)				
8	मामलों की संख्या जहाँ सूचना का अधिकार अधिनियम के प्रशासन के संबंध में किसी अधिकारी के विरुद्ध अनुशासनिक कार्यवाही की गई				0	0	0	0	0	0	0	0	0	0	0	0	0				
9	संग्रहित शुल्क (आवेदन) (रूपए)				90	250	0	7620	150	5590	120	220	0	730	390	100	10				
10	संग्रहित अतिरिक्त प्रभार (रूपए)				0	86	0	3627	0	428	0	140	0	2498	0	0	0				
11	संग्रहित अर्धदण्ड (रूपए)				0	0	0	0	0	0	0	0	0	0	0	0	0				
12	संग्रहित कुल राशि (शुल्क+अति. प्रभार+जुर्माना) (रूपए)				90	336	0	11247	150	6018	120	360	0	3228	390	100	10				
13	नियुक्त सी.ए.पी.आई.ओ. की संख्या (अ)				0	0	4	0	0	0	0	1	0	0	0	0	0				
14	नियुक्त सी.पी.आई.ओ. की संख्या (ब)				0	1	1	1	2	16	1	1	1	0	0	1	1				
15	नियुक्त प्र. अ. प्रा. की संख्या (स)				0	1	1	1	2	7	1	1	1	0	0	1	1				
16	कुल (अ+ब + स)				0	2	6	2	4	23	2	3	2	0	0	2	2				
17	*	**	धारा 8(1)	क	0	0	0	0	0	0	0	0	0	0	0	0	0				
18				ख	0	0	0	0	0	0	0	0	0	0	0	0	0	0			
19				ग	0	0	0	0	0	0	0	0	0	0	0	0	0	0			
20				घ	1	0	0	0	0	0	0	0	0	0	0	0	0	0			
21				ङ	0	0	0	0	0	0	0	0	0	0	0	0	0	0			
22				च	1	0	0	0	0	0	0	0	0	0	0	0	0	0			
23				छ	0	0	0	0	0	0	0	0	0	0	0	0	0	0			
24				ज	0	0	0	0	0	0	0	0	0	1	0	0	0	0			
25				झ	0	0	0	0	0	0	0	0	0	0	0	0	0	0			
26				ञ	0	0	0	0	0	0	0	0	0	0	0	0	0	0			
27				अन्य धाराएँ			9	0	0	0	0	0	0	0	0	0	0	0	0		
28							11	4	0	0	0	0	0	0	0	0	0	0	0		
29							24	0	0	0	0	0	0	0	0	0	0	0	0		
30							अन्य	1	0	0	0	0	6	0	0	0	0	0	11		
कुल (17 से 30)					7	0	0	0	0	6	0	1	0	0	0	11					

\* अनुरोधों को अस्वीकृत करते समय कितने प्रावधानों का आह्वान किया गया

\*\* सूचना का अधिकार अधिनियम, 2005 की संगत धाराएँ

नोट :- उपरोक्त आंकड़े लोक प्राधिकारियों द्वारा एप्पकॉम्स साफ्टवेयर पर दाखिल त्रैमासिक विवरणों के आधार पर संकलित किए गए हैं, जो वित्तीय वर्ष के अंत तक पूरा हो चुका है। किसी लोक प्राधिकारी द्वारा आंकड़े दाखिल नहीं किए जाने की स्थिति में, यह साफ्टवेयर/वार्षिक प्रतिवेदन में प्रदर्शित नहीं होगा।

क्र.सं.	मंत्रालय / विभाग / संगठन								41.18	41.19	41.20	41.21	41.22	41.23	41.24	मंत्रालय का योग	42	42.1	42.2	42.3	
									सेक्टरल पारसी, ऑटिज्म, मंचुद्धि और श्रु विकलांगता से ग्रस्त व्यक्तियों के लिए राष्ट्रीय न्याय	विकलांग व्यक्तियों के लिए मुख्य आयुक्त का कार्यालय	भारतीय पुनर्वास परिषद	स्वामी विवेकानंद राष्ट्रीय पुनर्वास प्रशिक्षण और अनुसंधान संस्थान	सामाजिक न्याय और अधिकारिता मंत्रालय	भारतीय सांकेतिक भाषा अनुसंधान और प्रशिक्षण केन्द्र	राष्ट्रीय मानसिक स्वास्थ्य पुनर्वास संस्थान, सीहोर						अंतरिक्ष विभाग
1	सूचना का अधिकार अधिनियम के अधीन प्राप्त अनुरोधों का अधिशेष (1 अप्रैल की यथास्थिति)								0	4	39	148	18	0	0	2124		236	24	37	
2	वर्ष के दौरान प्राप्त अनुरोधों की संख्या								105	186	452	170	3510	25	0	9896		246	440	179	
3	अनुरोधों की कुल संख्या (कॉलम 1+2)								105	190	491	318	3528	25	0	12020		482	464	216	
4	धारा 6(3) के अंतर्गत अन्य लोक प्राधिकारियों को स्थानांतरित अनुरोधों की संख्या								10	6	6	0	717	0	0	1775		74	48	2	
5	प्राप्त अपीलों की कुल संख्या								4	13	70	0	201	0	0	607		54	27	32	
6	निस्तारित अपीलों की कुल संख्या								4	10	63	0	168	0	0	514		23	26	6	
7	निर्णय, जहाँ सूचना के लिए आवेदनों को अस्वीकृत किया गया								0	0	0	0	126 (4%)	0	0	159 (2%)		29 (12%)	20 (5%)	22 (12%)	
8	मामलों की संख्या जहाँ सूचना का अधिकार अधिनियम के प्रशासन के संबंध में किसी अधिकारी के विरुद्ध अनुशासनिक कार्यवाही की गई								0	0	0	0	0	0	0	0		0	0	0	
9	संग्रहित शुल्क (आवेदन) (रूपए)								150	810	3250	180	0	0	0	31300		1860	3750	1600	
10	संग्रहित अतिरिक्त प्रभार (रूपए)								0	90	0	140	0	0	0	7545		0	78	1110	
11	संग्रहित अर्धदण्ड (रूपए)								0	0	0	0	0	0	0	0		0	0	0	
12	संग्रहित कुल राशि (शुल्क+अति. प्रभार+जुर्माना) (रूपए)								150	900	3250	320	0	0	0	38845		1860	3828	2710	
13	नियुक्त सी.ए.पी.आई.ओ. की संख्या (अ)								1	0	0	0	0	1	0	7		1	1	1	
14	नियुक्त सी.पी.आई.ओ. की संख्या (ब)								1	1	0	1	0	1	0	40		1	1	1	
15	नियुक्त प्र. अ. प्रा. की संख्या (स)								1	1	0	1	0	1	0	31		1	1	1	
16	कुल (अ+ब + स)								3	2	0	2	0	3	0	78		3	3	3	
17	*	**	धारा 8(1)	क	0	0	0	0	0	0	0	0	0	0	0	0	4	7	1		
18				ख	0	0	0	0	0	0	0	0	0	0	0	0	0	0	1	0	
19				ग	0	0	0	0	0	0	0	0	0	0	0	0	0	0	0	0	
20				घ	0	0	0	0	0	0	0	0	0	0	0	0	0	0	1	1	
21				ङ	0	0	0	0	0	0	0	0	0	0	0	0	0	0	0	1	
22				च	0	0	0	0	0	0	0	0	0	0	0	0	0	0	1	0	
23				छ	0	0	0	0	0	0	0	0	0	0	0	0	0	0	0	3	2
24				ज	0	0	0	0	0	0	0	0	0	0	0	0	0	0	1	0	
25				झ	0	0	0	0	0	0	0	0	0	0	0	0	0	0	0	0	1
26				ञ	0	0	0	0	0	0	0	0	0	0	0	0	0	0	3	2	1
27				अन्य धाराएँ			9	0	0	0	0	0	0	0	0	0	0	0	0	0	0
28							11	0	0	0	0	0	0	0	0	0	0	0	0	0	0
29							24	0	0	0	0	0	0	0	0	0	0	0	0	0	0
30							अन्य	0	0	0	0	0	0	0	0	0	0	0	18	22	9
कुल (17 से 30)								0	0	0	0	0	0	0	25		29	23	40		

\* अनुरोधों को अस्वीकृत करते समय कितने प्रावधानों का आह्वान किया गया

\*\* सूचना का अधिकार अधिनियम, 2005 की संगत धाराएँ

नोट :- उपरोक्त आंकड़े लोक प्राधिकारियों द्वारा एपिकॉम्स साफ्टवेयर पर दाखिल त्रैमासिक विवरणों के आधार पर संकलित किए गए हैं, जो वित्तीय वर्ष के अंत तक पूरा हो चुका है। किसी लोक प्राधिकारी द्वारा आंकड़े दाखिल नहीं किए जाने की स्थिति में, यह साफ्टवेयर/वार्षिक प्रतिवेदन में प्रदर्शित नहीं होगा।

क्र.सं.	मंत्रालय / विभाग / संगठन				42.4																		
					42.5																		
					तरल प्रणोदन प्रणाली केन्द्र, बालियामला और बंगलुरु	सतीषा भवन अंतरिक्ष केन्द्र, शार, श्रीहरिकोटा	यू.आर. राव उपग्रह केन्द्र, बंगलुरु	अंतरिक्ष अनुप्रयोग केन्द्र, अहमदाबाद	राष्ट्रीय सुदूर स्पेदन केन्द्र, हैदराबाद	इसरो प्रणोदन परिसर, महेंद्रगिरि	मास्टर नियंत्रण सुविधा, हसन	इसरो टेलीमेट्री, ट्रेकिंग और कमांड नेटवर्क (आईएसटीआरएसी), बंगलुरु	भारतीय सुदूर स्पेदन संस्थान, देहरादून	भौतिक अनुसंधान प्रयोगशाला (पीआरएल), अहमदाबाद	उत्तर-पूर्वी-अंतरिक्ष अनुप्रयोग केन्द्र (एनई-सैक), शिलांग	सेमी-कंडक्टर प्रयोगशाला (एससीएल), बण्डीगढ़	भारतीय अंतरिक्ष विज्ञान और प्रौद्योगिकी संस्थान (आईआईएसटी), तिरुवनंतपुरम	एट्रीक्स कॉर्पोरेशन लिमिटेड (एसीएल), बंगलुरु	उन्नत डाटा प्रोसेसिंग अनुसंधान संस्थान (एडीआरआईएन)	राष्ट्रीय वायुमंडलीय अनुसंधान प्रयोगशाला (एनआरएल), मडगी			
1	सूचना का अधिकार अधिनियम के अधीन प्राप्त अनुरोधों का अधिशेष (1 अप्रैल की यथार्थस्थिति)				15	17	5	15	21	20	13	12	0	0	4	7	6	0	1	21			
2	वर्ष के दौरान प्राप्त अनुरोधों की संख्या				109	100	107	104	51	66	23	44	30	37	37	35	33	26	20	7			
3	अनुरोधों की कुल संख्या (कॉलम 1+2)				124	117	112	119	72	86	36	56	30	37	41	42	39	26	21	28			
4	धारा 6(3) के अंतर्गत अन्य लोक प्राधिकारियों को स्थानांतरित अनुरोधों की संख्या				3	0	7	6	5	1	0	2	1	0	0	0	2	1	2	0			
5	प्राप्त अपीलों की कुल संख्या				11	14	20	15	5	4	3	2	2	12	4	6	2	2	0	0			
6	निस्तारित अपीलों की कुल संख्या				9	5	6	4	4	4	0	2	2	8	4	5	0	1	0	0			
7	निर्णय, जहाँ सूचना के लिए आवेदनों को अस्वीकृत किया गया				0	3 (3%)	2 (2%)	7 (7%)	4 (8%)	0	0	0	0	0	0	0	0	0	0	0			
8	मामलों की संख्या जहाँ सूचना का अधिकार अधिनियम के प्रशासन के संबंध में किसी अधिकारी के विरुद्ध अनुशासनिक कार्यवाही की गई				0	0	0	0	0	0	0	0	0	0	0	0	0	0	0	0			
9	संग्रहित शुल्क (आवेदन) (रुपए)				880	730	830	880	0	70	30	120	150	158	10	210	280	120	40	0			
10	संग्रहित अतिरिक्त प्रभार (रुपए)				54	140	0	0	0	0	0	228	0	0	0	82	0	0	0	0			
11	संग्रहित अर्धदण्ड (रुपए)				0	0	0	0	0	0	0	0	0	0	0	0	0	0	0	0			
12	संग्रहित कुल राशि (शुल्क+अति. प्रभार+जुर्माना) (रुपए)				934	870	830	880	0	70	30	348	150	158	10	292	280	120	40	0			
13	नियुक्त सी.ए.पी.आई.ओ. की संख्या (अ)				1	1	1	0	1	1	1	0	1	1	1	1	1	0	1	0			
14	नियुक्त सी.पी.आई.ओ. की संख्या (ब)				1	1	1	1	1	1	1	1	1	1	1	1	1	0	1	0			
15	नियुक्त प्र. अ. प्रा. की संख्या (स)				1	1	1	1	1	1	1	1	1	1	1	1	1	0	1	0			
16	कुल (अ+ब + स)				3	3	3	2	3	3	3	2	3	3	3	3	3	0	3	0			
17	*	**	धारा 8(1)	क	0	0	1	0	0	0	1	0	0	0	0	0	0	0	0	0			
18				ख	0	0	0	0	0	0	0	0	0	0	0	0	0	0	0	0	0		
19				ग	0	0	0	0	0	0	0	0	0	0	0	0	0	0	0	0	0		
20				घ	0	0	0	0	0	0	0	0	1	0	0	0	0	0	0	5	0	0	
21				ङ	0	0	0	0	0	0	0	0	0	0	0	0	0	0	0	0	0		
22				च	0	0	0	0	0	0	0	0	0	0	0	0	0	0	0	0	0		
23				छ	0	0	1	0	0	0	0	0	0	1	0	0	0	0	0	0	0		
24				ज	0	0	0	0	0	0	0	0	0	2	0	0	0	0	0	0	0		
25				झ	0	0	0	0	0	0	0	0	0	0	0	0	0	0	0	0	0		
26				ञ	0	0	0	2	0	0	0	0	0	0	0	0	0	0	0	1	0		
27				अन्य धाराएँ			9	0	0	0	0	0	0	0	0	0	0	0	0	0	0	0	
28							11	0	0	0	0	0	0	0	0	0	0	0	0	0	0		
29							24	0	0	0	0	0	0	0	0	0	0	0	0	0	0		
30							अन्य	0	3	1	5	4	0	0	0	0	0	0	0	0	0		
कुल (17 से 30)					0	3	3	7	4	0	2	3	0	0	0	0	6	0	0				

\* अनुरोधों को अस्वीकृत करते समय कितने प्रावधानों का आह्वान किया गया

\*\* सूचना का अधिकार अधिनियम, 2005 की संगत धाराएँ

**नोट :-** उपरोक्त आंकड़े लोक प्राधिकारियों द्वारा एप्पकॉम्स साफ्टवेयर पर दाखिल त्रैमासिक विवरणों के आधार पर संकलित किए गए हैं, जो वित्तीय वर्ष के अंत तक पूरा हो चुका है। किसी लोक प्राधिकारी द्वारा आंकड़े दाखिल नहीं किए जाने की स्थिति में, यह साफ्टवेयर/वार्षिक प्रतिवेदन में प्रदर्शित नहीं होगा।

क्र.सं.	मंत्रालय / विभाग / संगठन				मंत्रालय का योग	43		44							
						सांख्यिकी एवं कार्यक्रम कार्यान्वयन मंत्रालय	मंत्रालय का योग	इस्पात मंत्रालय							
1	सूचना का अधिकार अधिनियम के अधीन प्राप्त अनुरोधों का अधिशेष (1 अप्रैल की यथास्थिति)				454	306	306	16	171	0	13	0	5	0	
2	वर्ष के दौरान प्राप्त अनुरोधों की संख्या				1694	1793	1793	282	2988	36	88	5	208	6	
3	अनुरोधों की कुल संख्या (कॉलम 1+2)				2148	2099	2099	298	3159	36	101	5	213	6	
4	धारा 6(3) के अंतर्गत अन्य लोक प्राधिकारियों को स्थानांतरित अनुरोधों की संख्या				154	234	234	148	84	0	0	0	11	0	
5	प्राप्त अपीलों की कुल संख्या				215	222	222	16	508	2	23	0	20	0	
6	निस्तारित अपीलों की कुल संख्या				109	126	126	16	415	2	19	0	20	0	
7	निर्णय, जहाँ सूचना के लिए आवेदनों को अस्वीकृत किया गया				87 (5%)	51 (3%)	51 (3%)	8 (3%)	171 (6%)	0	0	0	7 (3%)	0	
8	मामलों की संख्या जहाँ सूचना का अधिकार अधिनियम के प्रशासन के संबंध में किसी अधिकारी के विरुद्ध अनुशासनिक कार्यवाही की गई				0	0	0	0	0	0	0	0	0	0	
9	संग्रहित शुल्क (आवेदन) (रूपए)				11718	10070	10070	2210	17954	440	200	0	1732	0	
10	संग्रहित अतिरिक्त प्रभार (रूपए)				1692	4012	4012	480	1921	0	0	0	80	0	
11	संग्रहित अर्धदण्ड (रूपए)				0	0	0	0	750	0	0	0	0	0	
12	संग्रहित कुल राशि (शुल्क+अति. प्रभार+जुर्माना) (रूपए)				13410	14082	14082	2690	20625	440	200	0	1812	0	
13	नियुक्त सी.ए.पी.आई.ओ. की संख्या (अ)				15	0	0	0	21	1	18	0	0	0	
14	नियुक्त सी.पी.आई.ओ. की संख्या (ब)				17	82	82	29	21	0	1	1	8	0	
15	नियुक्त प्र. अ. प्रा. की संख्या (स)				17	37	37	29	21	0	1	1	1	0	
16	कुल (अ+ब + स)				49	119	119	58	63	1	20	2	9	0	
17	*	**	धारा 8(1)	क	14	0	0	0	0	0	0	0	0	0	
18				ख	1	0	0	0	0	0	0	0	0	0	0
19				ग	0	0	0	0	0	0	0	0	0	0	0
20				घ	8	0	0	0	0	0	96	0	0	0	0
21				ङ	1	0	0	0	0	0	15	0	0	0	0
22				च	0	0	0	0	0	0	0	0	0	0	0
23				छ	7	0	0	0	0	0	7	0	0	0	0
24				ज	2	1	1	0	0	0	7	0	0	0	0
25				झ	1	0	0	0	0	0	13	0	0	0	0
26				ञ	9	1	1	3	194	0	0	0	0	0	0
27				अन्य धाराएँ	9	0	0	0	10	0	0	0	0	0	0
28				11	0	0	0	0	2	0	0	0	0	2	0
29				24	0	0	0	0	1	0	0	0	0	0	0
30				अन्य	77	151	151	4	41	38	0	0	7	0	0
कुल (17 से 30)					120	153	153	8	388	38	0	9	0		

\* अनुरोधों को अस्वीकृत करते समय कितने प्रावधानों का आह्वान किया गया

\*\* सूचना का अधिकार अधिनियम, 2005 की संगत धाराएँ

नोट :- उपरोक्त आंकड़े लोक प्राधिकारियों द्वारा एप्पकॉम्स साफ्टवेयर पर दाखिल त्रैमासिक विवरणों के आधार पर संकलित किए गए हैं, जो वित्तीय वर्ष के अंत तक पूरा हो चुका है। किसी लोक प्राधिकारी द्वारा आंकड़े दाखिल नहीं किए जाने की स्थिति में, यह साफ्टवेयर/वार्षिक प्रतिवेदन में प्रदर्शित नहीं होगा।

क्र.सं.	मंत्रालय / विभाग / संगठन							44.8	44.9	44.10	44.11	44.12	44.13	44.14	45	45.1	45.2	45.3	45.4	
																				केआईसीएल लिमिटेड
1	सूचना का अधिकार अधिनियम के अधीन प्राप्त अनुरोधों का अधिशेष (1 अप्रैल की यथास्थिति)							0	0	16	2	0	4	160	387	45	8	6	1	
2	वर्ष के दौरान प्राप्त अनुरोधों की संख्या							52	9	132	53	5	114	601	4579	654	598	61	11	
3	अनुरोधों की कुल संख्या (कॉलम 1+2)							52	9	148	55	5	118	761	4966	699	606	67	12	
4	धारा 6(3) के अंतर्गत अन्य लोक प्राधिकारियों को स्थानांतरित अनुरोधों की संख्या							0	1	0	0	0	0	5	249	223	32	0	0	
5	प्राप्त अपीलों की कुल संख्या							1	0	16	3	0	35	97	721	18	16	12	6	
6	निस्तारित अपीलों की कुल संख्या							1	0	15	2	0	24	91	605	18	15	11	6	
7	निर्णय, जहाँ सूचना के लिए आवेदनों को अस्वीकृत किया गया							0	0	20 (15%)	1 (2%)	0	4 (4%)	2 (0%)	213 (5%)	0	91 (15%)	0	0	
8	मामलों की संख्या जहाँ सूचना का अधिकार अधिनियम के प्रशासन के संबंध में किसी अधिकारी के विरुद्ध अनुशासनिक कार्यवाही की गई							0	0	0	0	0	0	0	0	0	0	0	0	0
9	संग्रहित शुल्क (आवेदन) (रूपए)							40	0	80	30	0	960	2304	25950	250	2620	230	120	
10	संग्रहित अतिरिक्त प्रभार (रूपए)							0	0	0	0	0	164	0	2645	20	24	100	0	
11	संग्रहित अर्धदण्ड (रूपए)							0	0	0	0	0	0	0	750	0	0	0	0	
12	संग्रहित कुल राशि (शुल्क+अति. प्रभार+जुर्माना) (रूपए)							40	0	80	30	0	1124	2304	29345	270	2644	330	120	
13	नियुक्त सी.ए.पी.आई.ओ. की संख्या (अ)							7	3	10	6	1	1	26	94	0	15	0	0	
14	नियुक्त सी.पी.आई.ओ. की संख्या (ब)							7	1	10	1	1	1	1	82	13	10	1	5	
15	नियुक्त प्र. अ. प्रा. की संख्या (स)							4	1	1	1	1	1	6	68	9	1	1	0	
16	कुल (अ+ब + स)							18	5	21	8	3	3	33	244	22	26	2	5	
17	*	**	धारा 8(1)	क	0	0	0	0	0	0	0	0	0	0	0	0	0	0		
18				ख	0	0	0	0	0	0	0	0	0	0	0	0	0	0	0	
19				ग	0	0	0	0	0	0	0	0	0	0	0	0	0	0	0	
20				घ	0	0	0	1	0	1	0	0	0	0	0	98	0	0	0	1
21				ङ	0	0	0	0	0	0	0	0	0	0	0	15	0	0	0	0
22				च	0	0	0	0	0	0	0	0	0	0	0	0	0	0	0	0
23				छ	0	0	0	0	0	0	0	0	0	0	0	7	0	0	0	0
24				ज	0	0	0	0	0	0	0	0	0	0	0	8	0	0	0	1
25				झ	0	0	0	0	0	0	0	0	1	0	0	14	0	0	0	0
26				ञ	0	0	0	0	0	0	0	2	0	0	0	199	0	0	0	3
27				अन्य धाराएँ			9	0	0	0	0	0	0	0	0	10	0	0	0	0
28							11	0	0	0	0	0	0	0	0	4	0	0	0	0
29							24	0	0	0	0	0	0	0	0	1	0	0	0	0
30							अन्य	0	0	0	0	0	0	0	2	92	0	91	0	0
कुल (17 से 30)					0	0	0	1	0	4	2	450	0	91	0	5				

\* अनुरोधों को अस्वीकृत करते समय कितने प्रावधानों का आह्वान किया गया

\*\* सूचना का अधिकार अधिनियम, 2005 की संगत धाराएँ

नोट :- उपरोक्त आंकड़े लोक प्राधिकारियों द्वारा एफ्फॉम्स साफ्टवेयर पर दाखिल त्रैमासिक विवरणों के आधार पर संकलित किए गए हैं, जो वित्तीय वर्ष के अंत तक पूरा हो चुका है। किसी लोक प्राधिकारी द्वारा आंकड़े दाखिल नहीं किए जाने की स्थिति में, यह साफ्टवेयर/वार्षिक प्रतिवेदन में प्रदर्शित नहीं होगा।

क्र.सं.	मंत्रालय / विभाग / संगठन			45.5	45.6	45.7	45.8	45.9	45.10	45.11	45.12	45.13	45.14	45.15	45.16	45.17		
				विकास आयुक्त (हस्ताशिल) का कार्यालय	भारतीय हस्ताशिल और हथकरघा निर्यात निगम	भारतीय केन्द्रीय कुटीर उद्योग लिमिटेड	सरदार वल्लभ भाई पटेल वस्त्र प्रबंधन संस्थान	जूट आयुक्त का कार्यालय	राष्ट्रीय फैशन प्रौद्योगिकी संस्थान	भारतीय जूट निगम लिमिटेड	केन्द्रीय सिल्क बोर्ड	विकास आयुक्त (हथकरघा) का कार्यालय	केन्द्रीय रत्न विकास बोर्ड	राष्ट्रीय जूट बोर्ड	भारतीय वस्त्र निगम लिमिटेड	वस्त्र समिति		
1	सूचना का अधिकार अधिनियम के अधीन प्राप्त अनुरोधों का अधिशेष (1 अप्रैल की यथास्थिति)			21	2	0	12	0	6	27	3	135	0	46	22	0		
2	वर्ष के दौरान प्राप्त अनुरोधों की संख्या			234	15	31	1	150	195	51	118	333	29	12	339	72		
3	अनुरोधों की कुल संख्या (कॉलम 1+2)			255	17	31	13	150	201	78	121	468	29	58	361	72		
4	धारा 6(3) के अंतर्गत अन्य लोक प्राधिकारियों को स्थानांतरित अनुरोधों की संख्या			0	0	0	0	1	2	0	0	3	0	0	1	1		
5	प्राप्त अपीलों की कुल संख्या			15	0	2	0	3	28	12	12	6	2	0	4	7		
6	निस्तारित अपीलों की कुल संख्या			15	0	1	0	2	21	8	12	6	2	0	4	4		
7	निर्णय, जहाँ सूचना के लिए आवेदनों को अस्वीकृत किया गया			0	9 (60%)	2 (6%)	12 (1200%)	0	10 (5%)	0	16 (14%)	84 (25%)	0	0	3 (1%)	21 (29%)		
8	मामलों की संख्या जहाँ सूचना का अधिकार अधिनियम के प्रशासन के संबंध में किसी अधिकारी के विरुद्ध अनुशासनिक कार्यवाही की गई			0	0	0	0	0	0	0	0	0	0	0	0	0		
9	संग्रहित शुल्क (आवेदन) (रूपए)			2510	0	110	100	220	1950	490	860	170	30	0	1250	360		
10	संग्रहित अतिरिक्त प्रभार (रूपए)			0	0	0	0	50	90	0	530	0	48	0	380	452		
11	संग्रहित अर्धदण्ड (रूपए)			0	0	0	0	0	0	0	0	0	0	0	0	0		
12	संग्रहित कुल राशि (शुल्क+अति. प्रभार+जुर्माना) (रूपए)			2510	0	110	100	270	2040	490	1390	170	78	0	1630	812		
13	नियुक्त सी.ए.पी.आई.ओ. की संख्या (अ)			66	0	0	0	1	18	1	215	1	1	0	246	39		
14	नियुक्त सी.पी.आई.ओ. की संख्या (ब)			26	1	0	0	1	53	1	31	11	1	1	22	1		
15	नियुक्त प्र. अ. प्रा. की संख्या (स)			9	0	0	0	1	23	1	1	4	1	1	2	2		
16	कुल (अ+ब + स)			101	1	0	0	3	94	3	247	16	3	2	270	42		
17	*	**	धारा 8(1)	क	0	0	0	0	0	0	0	0	0	0	0	0		
18				ख	0	0	0	0	0	0	0	0	0	0	0	0	0	
19				ग	0	0	0	0	0	0	0	0	0	0	0	0	0	
20				घ	0	0	0	0	0	0	0	0	0	0	0	0	2	0
21				ङ	0	0	0	0	0	0	5	0	0	0	0	0	0	0
22				च	0	0	0	0	0	0	0	0	0	0	0	0	0	0
23				छ	0	0	0	0	0	0	0	0	0	0	0	0	0	0
24				ज	0	0	0	0	0	0	5	0	0	0	0	0	0	0
25				झ	0	0	0	0	0	0	0	0	0	0	0	0	0	0
26				ञ	0	0	0	0	0	0	0	0	16	0	0	0	0	0
27				अन्य धाराएँ			9	0	0	0	0	0	0	0	0	0	0	0
28							11	0	0	0	0	0	0	0	0	0	0	0
29							24	0	0	0	0	0	0	0	0	0	0	0
30				अन्य			0	9	0	0	0	0	0	0	0	0	0	2
कुल (17 से 30)				0	9	0	0	0	10	0	16	0	0	0	4	22		

\* अनुरोधों को अस्वीकृत करते समय कितने प्रावधानों का आह्वान किया गया

\*\* सूचना का अधिकार अधिनियम, 2005 की संगत धाराएँ

नोट :- उपरोक्त आंकड़े लोक प्राधिकारियों द्वारा एपिकॉम्स साफ्टवेयर पर दाखिल त्रैमासिक विवरणों के आधार पर संकलित किए गए हैं, जो वित्तीय वर्ष के अंत तक पूरा हो चुका है। किसी लोक प्राधिकारी द्वारा आंकड़े दाखिल नहीं किए जाने की स्थिति में, यह साफ्टवेयर/वार्षिक प्रतिवेदन में प्रदर्शित नहीं होगा।

क्र.सं.	मंत्रालय / विभाग / संगठन			45.18	45.19	मंत्रालय का योग	46	46.1	46.2	46.3	46.4	46.5	46.6	46.7	46.8	46.9	46.10	46.11			
				ब्रिटिश इंडिया कॉर्पोरेशन	राष्ट्रीय वस्त्र निगम लिमिटेड																
1	सूचना का अधिकार अधिनियम के अधीन प्राप्त अनुरोधों का अधिशेष (1 अप्रैल की यथास्थिति)			0	68	402		0	3	7	12	0	0	0	72	0	9	408			
2	वर्ष के दौरान प्राप्त अनुरोधों की संख्या			23	172	3099		639	11	24	17	10	14	18	26	40	21	219			
3	अनुरोधों की कुल संख्या (कॉलम 1+2)			23	240	3501		639	14	31	29	10	14	18	98	40	30	627			
4	धारा 6(3) के अंतर्गत अन्य लोक प्राधिकारियों को स्थानांतरित अनुरोधों की संख्या			0	0	263		158	0	2	0	0	0	0	0	0	0	0			
5	प्राप्त अपीलों की कुल संख्या			5	60	208		52	0	2	0	0	1	1	0	0	0	50			
6	निस्तारित अपीलों की कुल संख्या			5	17	147		52	0	2	0	0	1	1	0	0	0	16			
7	निर्णय, जहाँ सूचना के लिए आवेदनों को अस्वीकृत किया गया			0	31 (18%)	279 (9%)		10 (2%)	0	0	0	0	0	0	0	0	0	5 (2%)			
8	मामलों की संख्या जहाँ सूचना का अधिकार अधिनियम के प्रशासन के संबंध में किसी अधिकारी के विरुद्ध अनुशासनिक कार्यवाही की गई			0	0	0		0	0	0	0	0	0	0	0	0	0	0			
9	संग्रहित शुल्क (आवेदन) (रूपए)			100	1310	12680		440	0	210	70	10	30	140	80	400	70	2190			
10	संग्रहित अतिरिक्त प्रभार (रूपए)			0	2230	3924		690	0	58	388	38	0	0	0	100	80	0			
11	संग्रहित अर्धदण्ड (रूपए)			0	0	0		0	0	0	0	0	0	0	0	0	0	0			
12	संग्रहित कुल राशि (शुल्क+अति. प्रभार+जुर्माना) (रूपए)			100	3540	16604		1130	0	268	458	48	30	140	80	500	150	2190			
13	नियुक्त सी.ए.पी.आई.ओ. की संख्या (अ)			2	14	619		0	1	1	1	0	0	1	0	0	1	5			
14	नियुक्त सी.पी.आई.ओ. की संख्या (ब)			1	16	195		58	1	1	1	1	1	1	0	11	1	27			
15	नियुक्त प्र. अ. प्रा. की संख्या (स)			1	3	60		19	0	1	1	1	1	1	0	0	1	3			
16	कुल (अ+ब + स)			4	33	874		77	2	3	3	2	2	3	0	11	3	35			
17	*	**	धारा 8(1)	क	0	0	0	0	0	0	0	0	0	0	0	0	0	0			
18				ख	0	0	0	0	0	0	0	0	0	0	0	0	0	0	0		
19				ग	0	0	0	0	0	0	0	0	0	0	0	0	0	0	0		
20				घ	0	0	0	3	0	0	0	0	0	0	0	0	0	0	0	2	
21				ङ	0	0	0	5	0	0	0	0	0	0	0	0	0	0	0	0	
22				च	0	0	0	0	0	0	0	0	0	0	0	0	0	0	0	0	
23				छ	0	0	0	0	0	0	0	0	0	0	0	0	0	0	0	0	
24				ज	0	0	0	6	0	0	0	0	0	0	0	0	0	0	0	0	
25				झ	0	0	0	0	0	0	0	0	0	0	0	0	0	0	0	0	
26				ञ	0	1	0	20	0	0	0	0	0	0	0	0	0	0	0	3	
27				अन्य धाराएँ			9	0	0	0	0	0	0	0	0	0	0	0	0	0	0
28							11	0	7	7	0	0	0	0	0	0	0	0	0	0	0
29							24	0	0	0	0	0	0	0	0	0	0	0	0	0	0
30				अन्य	0	23	147	0	0	0	0	0	0	0	0	0	0	0			
कुल (17 से 30)				0	31	188		0	0	0	0	0	0	0	0	0	0	5			

\* अनुरोधों को अस्वीकृत करते समय कितने प्रावधानों का आह्वान किया गया

\*\* सूचना का अधिकार अधिनियम, 2005 की संगत धाराएँ

नोट :- उपरोक्त आंकड़े लोक प्राधिकारियों द्वारा एपिकॉम्स साफ्टवेयर पर दाखिल त्रैमासिक विवरणों के आधार पर संकलित किए गए हैं, जो वित्तीय वर्ष के अंत तक पूरा हो चुका है। किसी लोक प्राधिकारी द्वारा आंकड़े दाखिल नहीं किए जाने की स्थिति में, यह साफ्टवेयर/वार्षिक प्रतिवेदन में प्रदर्शित नहीं होगा।

क्र.सं.	मंत्रालय / विभाग / संगठन										46.12										मंत्रालय का योग	47				
											आईएचएम, बालिवर	आईएचएम, बडोदा	आईएचएम, मुंबई	आईएचएम, हजारीपुर	आईएचएम, चेन्नई	आईएचएम, शिमला	आईएचएम, वेगलुरु	आईएचएम, गुवाहाटी	आईएचएम, लखनऊ	आईएचएम, हैदराबाद			एनसीएचएमसीटी, नोएडा	आईएचएम, जयपुर	आईएचएम, शिलांग	आईएचएम, गोवा
1	सूचना का अधिकार अधिनियम के अधीन प्राप्त अनुरोधों का अधिशेष (1 अप्रैल की यथास्थिति)										5	2	2	0	0	0	0	0	3	0	0	104	0	58	685	
2	वर्ष के दौरान प्राप्त अनुरोधों की संख्या										20	29	12	17	15	20	16	42	23	14	10	9	2	7	1275	
3	अनुरोधों की कुल संख्या (कॉलम 1+2)										25	31	14	17	15	20	16	42	26	14	10	113	2	65	1960	
4	धारा 6(3) के अंतर्गत अन्य लोक प्राधिकारियों को स्थानांतरित अनुरोधों की संख्या										1	0	0	0	0	0	0	0	1	0	2	5	0	0	169	
5	प्राप्त अपीलों की कुल संख्या										1	1	1	2	0	0	0	0	4	1	1	2	0	0	119	
6	निस्तारित अपीलों की कुल संख्या										1	1	1	2	0	0	0	0	4	1	1	2	0	0	85	
7	निर्णय, जहाँ सूचना के लिए आवेदनों को अस्वीकृत किया गया										1 (5%)	0	0	0	0	0	0	0	0	0	0	0	0	0	16 (1%)	
8	मामलों की संख्या जहाँ सूचना का अधिकार अधिनियम के प्रशासन के संबंध में किसी अधिकारी के विरुद्ध अनुशासनिक कार्यवाही की गई										0	0	0	0	0	0	0	0	0	0	0	0	0	0	0	
9	संग्रहित शुल्क (आवेदन) (रूपए)										80	90	20	30	0	0	0	0	250	140	80	80	0	0	4410	
10	संग्रहित अतिरिक्त प्रभार (रूपए)										50	310	0	25	0	0	0	0	8	0	66	0	0	0	1813	
11	संग्रहित अर्धदण्ड (रूपए)										0	0	0	0	0	0	0	0	0	0	0	0	0	0	0	
12	संग्रहित कुल राशि (शुल्क+अति. प्रभार+जुर्माना) (रूपए)										130	400	20	55	0	0	0	0	258	140	146	80	0	0	6223	
13	नियुक्त सी.ए.पी.आई.ओ. की संख्या (अ)										1	1	0	0	1	0	0	0	0	0	2	0	1	0	16	
14	नियुक्त सी.पी.आई.ओ. की संख्या (ब)										1	1	0	0	0	1	0	1	1	0	1	0	1	0	110	
15	नियुक्त प्र. अ. प्रा. की संख्या (स)										1	1	0	0	1	1	0	1	1	0	1	0	1	0	36	
16	कुल (अ+ब + स)										3	3	0	0	2	2	0	2	2	0	4	0	3	0	162	
17	*	**	धारा 8(1)	क	0	0	0	0	0	0	0	0	0	0	0	0	0	0	0	0	0	0	0	0	0	
18				ख	0	0	0	0	0	0	0	0	0	0	0	0	0	0	0	0	0	0	0	0	0	0
19				ग	0	0	0	0	0	0	0	0	0	0	0	0	0	0	0	0	0	0	0	0	0	0
20				घ	0	0	0	0	0	0	0	0	0	0	0	0	0	0	0	0	0	0	0	0	0	2
21				ङ	0	0	0	0	0	0	0	0	0	0	0	0	0	0	0	0	0	0	0	0	0	0
22				च	0	0	0	0	0	0	0	0	0	0	0	0	0	0	0	0	0	0	0	0	0	0
23				छ	0	0	0	0	0	0	0	0	0	0	0	0	0	0	0	0	0	0	0	0	0	0
24				ज	0	0	0	0	0	0	0	0	0	0	0	0	0	0	0	0	0	0	0	0	0	0
25				झ	3	0	0	0	0	0	0	0	0	0	0	0	0	0	0	0	0	0	0	0	0	3
26				ञ	14	0	0	0	0	0	0	0	0	0	0	0	0	0	0	0	0	0	0	0	0	17
27				अन्य धाराएँ			9	0	0	0	0	0	0	0	0	0	0	0	0	0	0	0	0	0	0	0
28							11	0	0	0	0	0	0	0	0	0	0	0	0	0	0	0	0	0	0	0
29							24	0	0	0	0	0	0	0	0	0	0	0	0	0	0	0	0	0	0	0
30							अन्य	0	0	0	0	0	0	0	0	0	0	0	0	0	0	0	0	0	0	0
कुल (17 से 30)					17	0	0	0	0	0	0	0	0	0	0	0	0	0	0	0	0	0	22			

संस्कृति मंत्रालय

\* अनुरोधों को अस्वीकृत करते समय कितने प्रावधानों का आह्वान किया गया  
 \*\* सूचना का अधिकार अधिनियम, 2005 की संगत धाराएँ  
 नोट :- उपरोक्त आंकड़े लोक प्राधिकारियों द्वारा एप्पकॉम्स साफ्टवेयर पर दाखिल त्रैमासिक विवरणों के आधार पर संकलित किए गए हैं, जो वित्तीय वर्ष के अंत तक पूरा हो चुका है। किसी लोक प्राधिकारी द्वारा आंकड़े दाखिल नहीं किए जाने की स्थिति में, यह साफ्टवेयर/वार्षिक प्रतिवेदन में प्रदर्शित नहीं होगा।

क्र.सं.	मंत्रालय / विभाग / संगठन																				
	47.1	47.2	47.3	47.4	47.5	47.6	47.7	47.8	47.9	47.10	47.11	47.12	47.13	47.14	47.15	47.16	47.17	47.18			
1	सूचना का अधिकार अधिनियम के अधीन प्राप्त अनुरोधों का अधिशेष (1 अप्रैल की यथास्थिति)	471	0	81	0	2	3	4	5	90	1	1	6	3	0	12	1	16	0		
2	वर्ष के दौरान प्राप्त अनुरोधों की संख्या	1129	45	91	1156	10	6	45	18	25	14	15	81	11	59	83	3	30	20		
3	अनुरोधों की कुल संख्या (कॉलम 1+2)	1600	45	172	1156	12	9	49	23	115	15	16	87	14	59	95	4	46	20		
4	धारा 6(3) के अंतर्गत अन्य लोक प्राधिकारियों को स्थानांतरित अनुरोधों की संख्या	504	0	13	0	0	0	0	0	0	0	0	0	0	3	0	0	0	0		
5	प्राप्त अपीलों की कुल संख्या	102	0	19	44	1	0	4	1	0	3	0	21	0	1	0	0	6	0		
6	निस्तारित अपीलों की कुल संख्या	28	0	14	44	1	0	4	0	0	2	0	19	0	1	0	0	6	0		
7	निर्णय, जहाँ सूचना के लिए आवेदनों को अस्वीकृत किया गया	11 (1%)	0	0	0	0	0	0	0	0	0	0	0	0	0	0	0	0	0		
8	मामलों की संख्या जहाँ सूचना का अधिकार अधिनियम के प्रशासन के संबंध में किसी अधिकारी के विरुद्ध अनुशासनिक कार्यवाही की गई	0	0	0	0	0	0	0	0	0	0	0	0	0	0	0	0	0	0		
9	संग्रहित शुल्क (आवेदन) (रूपए)	850	10	350	1060	40	0	300	0	0	50	100	100	0	0	100	0	170	0		
10	संग्रहित अतिरिक्त प्रभार (रूपए)	526	0	110	7370	0	0	2430	0	0	110	0	0	0	0	0	0	266	0		
11	संग्रहित अर्धदण्ड (रूपए)	0	0	0	0	0	0	0	0	0	0	0	0	0	0	0	0	0	0		
12	संग्रहित कुल राशि (शुल्क+अति. प्रभार+जुर्माना) (रूपए)	1376	10	460	8430	40	0	2730	0	0	160	100	100	0	0	100	0	436	0		
13	नियुक्त सी.ए.पी.आई.ओ. की संख्या (अ)	1	0	1	0	0	1	1	1	0	0	0	0	1	0	0	0	0	0		
14	नियुक्त सी.पी.आई.ओ. की संख्या (ब)	29	0	1	91	1	1	1	1	1	1	1	0	1	1	1	1	0	1		
15	नियुक्त प्र. अ. प्रा. की संख्या (स)	29	0	1	89	1	1	1	1	0	1	0	0	3	0	1	1	0	1		
16	कुल (अ+ब + स)	59	0	3	180	2	3	3	3	1	2	1	0	5	1	2	2	0	2		
17	*	**	धारा 8(1)	क	0	0	0	0	0	0	0	0	0	0	0	0	0	0	0		
18				ख	0	0	0	0	0	0	0	0	0	0	0	0	0	0	0	0	
19				ग	0	0	0	0	0	0	0	0	0	0	0	0	0	0	0	0	
20				घ	0	0	0	0	0	0	0	0	0	0	0	0	0	0	0	0	
21				ङ	0	0	0	0	0	0	0	0	0	0	0	0	0	0	0	0	
22				च	0	0	0	0	0	0	0	0	0	0	0	0	0	0	0	0	
23				छ	0	0	0	0	0	0	0	0	0	0	0	0	0	0	0	0	
24				ज	0	0	0	0	0	0	0	0	0	0	0	0	0	0	0	0	
25				झ	0	0	0	0	0	0	0	0	0	0	0	0	0	0	0	0	
26				ञ	0	0	0	0	0	0	0	0	0	0	0	0	0	0	0	0	
27				अन्य धाराएँ	9	0	0	0	0	0	0	0	0	0	0	0	0	0	0	0	0
28					11	0	0	0	0	0	0	0	0	0	0	0	0	0	0	0	0
29					24	0	0	0	0	0	0	0	0	0	0	0	0	0	0	0	0
30					अन्य	0	0	0	0	0	0	0	0	0	0	0	0	0	0	0	0
कुल (17 से 30)		0	0	0	0	0	0	0	0	0	0	0	0	0	0	0	0	0			

\* अनुरोधों को अस्वीकृत करते समय कितने प्रावधानों का आह्वान किया गया

\*\* सूचना का अधिकार अधिनियम, 2005 की संगत धाराएँ

नोट :- उपरोक्त आंकड़े लोक प्राधिकारियों द्वारा एपिकॉम्स साफ्टवेयर पर दाखिल त्रैमासिक विवरणों के आधार पर संकलित किए गए हैं, जो वित्तीय वर्ष के अंत तक पूरा हो चुका है। किसी लोक प्राधिकारी द्वारा आंकड़े दाखिल नहीं किए जाने की स्थिति में, यह साफ्टवेयर/वार्षिक प्रतिवेदन में प्रदर्शित नहीं होगा।

क्र.सं.	मंत्रालय / विभाग / संगठन										47.19																		
											राष्ट्रीय विज्ञान संग्रहालय परिषद, (मुख्यालय / सीआरटीएल)										47.20								
											राष्ट्रीय सस्कृति कोष																		
											राष्ट्रीय आधुनिक कला दीर्घा																		
											राष्ट्रीय पुस्तकालय																		
											राष्ट्रीय संग्रहालय																		
											नेशनल म्यूजियम इस्टिब्लिशमेंट ऑफ हिस्ट्री ऑफ आर्ट कन्सर्वेशन एण्ड म्यूजीयोलॉजी, जनपथ, नई दिल्ली																		
											राष्ट्रीय सांस्कृतिक संघदा संग्रहाण अनुसंधान प्रयोगशाला																		
											नव नालंदा महविहार																		
											नेहरू स्मारक संग्रहालय और पुस्तकालय																		
											उत्तर क्षेत्र सांस्कृतिक केन्द्र, पटियाला																		
											राजाधाम मोहन राय लाइब्रेरी फाउण्डेशन																		
											रामपुर राजा पुस्तकालय																		
											साहित्य अकादमी																		
											सालारजंग संग्रहालय																		
											संगीत नाटक अकादमी																		
											दक्षिणी मध्य क्षेत्र सांस्कृतिक केन्द्र																		
											विक्टोरिया मेमोरियल हॉल																		
											पश्चिमी क्षेत्र सांस्कृतिक केन्द्र																		
1	सूचना का अधिकार अधिनियम के अधीन प्राप्त अनुरोधों का अधिशेष (1 अप्रैल की यथास्थिति)										4	0	0	98	0	6	2	1	0	0	4	37	19	0	18	12	0	0	
2	वर्ष के दौरान प्राप्त अनुरोधों की संख्या										118	0	13	84	35	19	52	0	48	5	20	9	87	13	71	129	27	23	
3	अनुरोधों की कुल संख्या (कॉलम 1+2)										122	0	13	182	35	25	54	1	48	5	24	46	106	13	89	141	27	23	
4	धारा 6(3) के अंतर्गत अन्य लोक प्राधिकारियों को स्थानांतरित अनुरोधों की संख्या										0	0	0	0	1	0	0	0	0	0	0	2	0	0	0	0	0	0	
5	प्राप्त अपीलों की कुल संख्या										4	0	0	10	0	3	0	0	2	0	0	0	0	0	4	0	0	0	
6	निस्तारित अपीलों की कुल संख्या										4	0	0	10	0	3	0	0	2	0	0	0	0	0	4	0	0	0	
7	निर्णय, जहाँ सूचना के लिए आवेदनों को अस्वीकृत किया गया										0	0	0	0	0	0	0	0	0	0	0	0	0	0	0	0	0	0	0
8	मामलों की संख्या जहाँ सूचना का अधिकार अधिनियम के प्रशासन के संबंध में किसी अधिकारी के विरुद्ध अनुशासनिक कार्यवाही की गई										0	0	0	0	0	0	0	0	0	0	0	0	0	0	0	0	0	0	0
9	संग्रहित शुल्क (आवेदन) (रूपए)										40	0	10	0	100	50	110	0	30	80	0	0	140	0	100	710	0	60	
10	संग्रहित अतिरिक्त प्रभार (रूपए)										150	0	0	0	0	30	200	0	0	0	0	0	0	0	0	0	0	206	
11	संग्रहित अर्धदण्ड (रूपए)										0	0	0	0	0	0	0	0	0	0	0	0	0	0	0	0	0		
12	संग्रहित कुल राशि (शुल्क+अति. प्रभार+जुर्माना) (रूपए)										190	0	10	0	100	80	310	0	30	80	0	0	140	0	100	710	0	266	
13	नियुक्त सी.ए.पी.आई.ओ. की संख्या (अ)										17	0	0	0	0	0	0	0	0	0	0	0	0	0	0	0	0		
14	नियुक्त सी.पी.आई.ओ. की संख्या (ब)										6	1	1	2	0	1	1	0	0	1	0	1	1	0	1	0	1	1	
15	नियुक्त प्र. अ. प्रा. की संख्या (स)										6	1	1	1	0	1	0	0	0	1	0	1	0	0	0	0	0		
16	कुल (अ+ब + स)										29	2	2	3	0	2	1	0	0	2	0	2	1	0	1	0	1		
17	*	**	धारा 8(1)	क	0	0	0	0	0	0	0	0	0	0	0	0	0	0	0	0	0	0	0	0					
18				ख	0	0	0	0	0	0	0	0	0	0	0	0	0	0	0	0	0	0	0	0	0				
19				ग	0	0	0	0	0	0	0	0	0	0	0	0	0	0	0	0	0	0	0	0	0				
20				घ	0	0	0	0	0	0	0	0	0	0	0	0	0	0	0	0	0	0	0	0	0				
21				ङ	0	0	0	0	0	0	0	0	0	0	0	0	0	0	0	0	0	0	0	0	0				
22				च	0	0	0	0	0	0	0	0	0	0	0	0	0	0	0	0	0	0	0	0	0				
23				छ	0	0	0	0	0	0	0	0	0	0	0	0	0	0	0	0	0	0	0	0	0				
24				ज	0	0	0	0	0	0	0	0	0	0	0	0	0	0	0	0	0	0	0	0	0				
25				झ	0	0	0	0	0	0	0	0	0	0	0	0	0	0	0	0	0	0	0	0	0				
26				ञ	0	0	0	0	0	0	0	0	0	0	0	0	0	0	0	0	0	0	0	0	0				
27				अन्य धाराएँ		9	0	0	0	0	0	0	0	0	0	0	0	0	0	0	0	0	0	0	0				
28						11	0	0	0	0	0	0	0	0	0	0	0	0	0	0	0	0	0	0	0				
29						24	0	0	0	0	0	0	0	0	0	0	0	0	0	0	0	0	0	0	0				
30						अन्य	0	0	0	0	0	0	0	0	0	0	0	0	0	0	0	0	0	0	0				
कुल (17 से 30)											0	0	0	0	0	0	0	0	0	0	0	0	0	0	0	0			

\* अनुरोधों को अस्वीकृत करते समय कितने प्रावधानों का आह्वान किया गया

\*\* सूचना का अधिकार अधिनियम, 2005 की संगत धाराएँ

नोट :- उपरोक्त आंकड़े लोक प्राधिकारियों द्वारा एप्पकॉम्स साफ्टवेयर पर दाखिल त्रैमासिक विवरणों के आधार पर संकलित किए गए हैं, जो वित्तीय वर्ष के अंत तक पूरा हो चुका है। किसी लोक प्राधिकारी द्वारा आंकड़े दाखिल नहीं किए जाने की स्थिति में, यह साफ्टवेयर/वार्षिक प्रतिवेदन में प्रदर्शित नहीं होगा।

क्र.सं.	मंत्रालय / विभाग / संगठन				मंत्रालय का योग	जनजातीय कार्य मंत्रालय					मंत्रालय का योग	सड़क परिवहन एवं राजमार्ग मंत्रालय			
						48	48.1	48.2	48.3	48.4		49	49.1	49.2	49.3
1	सूचना का अधिकार अधिनियम के अधीन प्राप्त अनुरोधों का अधिशेष (1 अप्रैल की यथास्थिति)				897	34	0	0	1	35	1957	5246	53		
2	वर्ष के दौरान प्राप्त अनुरोधों की संख्या				3594	479	15	157	148	799	7453	10835	160		
3	अनुरोधों की कुल संख्या (कॉलम 1+2)				4491	513	15	157	149	834	9410	16081	213		
4	धारा 6(3) के अंतर्गत अन्य लोक प्राधिकारियों को स्थानांतरित अनुरोधों की संख्या				523	33	0	0	2	35	667	209	52		
5	प्राप्त अपीलों की कुल संख्या				225	16	1	0	46	63	865	649	11		
6	निस्तारित अपीलों की कुल संख्या				142	16	1	0	31	48	538	309	8		
7	निर्णय, जहाँ सूचना के लिए आवेदनों को अस्वीकृत किया गया				11 (0%)	7 (1%)	0	113 (72%)	4 (3%)	124 (16%)	8 (0%)	126 (1%)	0		
8	मामलों की संख्या जहाँ सूचना का अधिकार अधिनियम के प्रशासन के संबंध में किसी अधिकारी के विरुद्ध अनुशासनिक कार्यवाही की गई				0	0	0	0	0	0	0	0	0		
9	संग्रहित शुल्क (आवेदन) (रूपए)				4560	300	30	1764	0	2094	35810	7440	1480		
10	संग्रहित अतिरिक्त प्रभार (रूपए)				11398	162	364	620	28	1174	1022	311	0		
11	संग्रहित अर्धदण्ड (रूपए)				0	0	0	0	0	0	0	0	0		
12	संग्रहित कुल राशि (शुल्क+अति. प्रभार+जुर्माना) (रूपए)				15958	462	394	2384	28	3268	36832	7751	1480		
13	नियुक्त सी.ए.पी.आई.ओ. की संख्या (अ)				23	0	0	0	0	0	0	0	0		
14	नियुक्त सी.पी.आई.ओ. की संख्या (ब)				151	23	1	4	3	31	91	0	1		
15	नियुक्त प्र. अ. प्रा. की संख्या (स)				142	16	1	2	0	19	63	0	1		
16	कुल (अ+ब + स)				316	39	2	6	3	50	154	0	2		
17	*	**	धारा 8(1)	क	0	0	0	0	0	0	0	0	0		
18				ख	0	0	0	0	0	0	0	0	0	0	0
19				ग	0	0	0	0	0	0	0	0	0	0	0
20				घ	0	0	0	0	0	0	0	0	0	0	0
21				ङ	0	0	0	0	0	0	0	0	0	0	0
22				च	0	0	0	0	0	0	0	0	0	0	0
23				छ	0	0	0	0	0	0	0	0	0	0	0
24				ज	0	0	0	0	0	0	0	0	0	0	0
25				झ	0	0	0	0	0	0	0	0	0	0	0
26				ञ	0	0	0	0	0	0	0	0	0	1	0
27				अन्य धाराएँ		9	0	0	0	0	0	0	0	0	0
28						11	0	0	0	0	0	0	0	1	0
29						24	0	0	0	0	0	0	0	0	0
30						अन्य	0	0	0	0	0	0	0	0	33
कुल (17 से 30)					0	0	0	0	0	0	0	35	0		

\* अनुरोधों को अस्वीकृत करते समय कितने प्रावधानों का आह्वान किया गया

\*\* सूचना का अधिकार अधिनियम, 2005 की संगत धाराएँ

नोट :- उपरोक्त आंकड़े लोक प्राधिकारियों द्वारा एप्पकॉम्स साफ्टवेयर पर दाखिल त्रैमासिक विवरणों के आधार पर संकलित किए गए हैं, जो वित्तीय वर्ष के अंत तक पूरा हो चुका है। किसी लोक प्राधिकारी द्वारा आंकड़े दाखिल नहीं किए जाने की स्थिति में, यह साफ्टवेयर/वार्षिक प्रतिवेदन में प्रदर्शित नहीं होगा।

क्र.सं.	मंत्रालय / विभाग / संगठन			49.4		मंत्रालय का योग	50	50.1	50.2	50.3	50.4	50.5	मंत्रालय का योग	51			
				राष्ट्रीय राजमार्ग बुनियादी ढांचा विकास निगम लिमिटेड (एनएचआइडीसीएल)	इंडियन रोड कॉर्पोरेशन										युवा कार्यक्रम और खेल मंत्रालय	युवा कार्यक्रम और खेल मंत्रालय	सर्वोच्च शारीरिक शिक्षा संस्थान
1	सूचना का अधिकार अधिनियम के अधीन प्राप्त अनुरोधों का अधिशेष (1 अप्रैल की यथास्थिति)			12	14	7282		0	4	9	0	446	459				
2	वर्ष के दौरान प्राप्त अनुरोधों की संख्या			306	99	18853		180	124	528	30	478	1340				
3	अनुरोधों की कुल संख्या (कॉलम 1+2)			318	113	26135		180	128	537	30	924	1799				
4	धारा 6(3) के अंतर्गत अन्य लोक प्राधिकारियों को स्थानांतरित अनुरोधों की संख्या			89	2	1019		0	4	35	0	82	121				
5	प्राप्त अपीलों की कुल संख्या			29	8	1562		25	9	0	4	228	266				
6	निस्तारित अपीलों की कुल संख्या			28	4	887		25	2	0	4	146	177				
7	निर्णय, जहाँ सूचना के लिए आवेदनों को अस्वीकृत किया गया			0	0	134 (1%)		0	62 (50%)	2 (0%)	1 (3%)	0	65 (5%)				
8	मामलों की संख्या जहाँ सूचना का अधिकार अधिनियम के प्रशासन के संबंध में किसी अधिकारी के विरुद्ध अनुशासनिक कार्यवाही की गई			0	0	0		0	0	0	0	0	0				
9	संग्रहित शुल्क (आवेदन) (रूपए)			1420	970	47120		2020	420	2270	150	420	5280				
10	संग्रहित अतिरिक्त प्रभार (रूपए)			0	0	1333		565	1956	1377	0	712	4610				
11	संग्रहित अर्धदण्ड (रूपए)			0	0	0		0	0	0	0	0	0				
12	संग्रहित कुल राशि (शुल्क+अति. प्रभार+जुर्माना) (रूपए)			1420	970	48453		2585	2376	3647	150	1132	9890				
13	नियुक्त सी.ए.पी.आई.ओ. की संख्या (अ)			1	0	1		0	0	0	0	0	0				
14	नियुक्त सी.पी.आई.ओ. की संख्या (ब)			59	2	153		16	1	38	0	652	707				
15	नियुक्त प्र. अ. प्रा. की संख्या (स)			15	1	80		11	1	27	0	29	68				
16	कुल (अ+ब + स)			75	3	234		27	2	65	0	681	775				
17	*	**	धारा 8(1)	क	0	0	0	0	0	0	0	0	0	0			
18				ख	0	0	0	0	0	0	0	0	0	0	0		
19				ग	0	0	0	0	0	0	0	0	0	0	0		
20				घ	0	0	0	0	0	0	0	0	0	0	0		
21				ङ	0	0	0	0	0	0	0	0	0	0	0		
22				च	0	0	0	0	0	0	0	0	0	0	0		
23				छ	0	0	0	0	0	0	0	0	0	0	0		
24				ज	0	0	0	0	0	0	0	0	0	0	0		
25				झ	0	0	0	0	0	0	0	0	0	0	0		
26				ञ	0	0	0	1	0	0	4	1	0	0	0	5	
27				अन्य धाराएँ		9	0	0	0	0	0	0	0	0	0	0	
28						11	0	0	1	0	0	0	0	0	0	0	
29						24	0	0	0	0	0	0	0	0	0	0	
30			अन्य	0	0	33	0	39	0	0	0	0	39				
कुल (17 से 30)				0	0	35		0	43	1	0	0	44				

\* अनुरोधों को अस्वीकृत करते समय कितने प्रावधानों का आह्वान किया गया

\*\* सूचना का अधिकार अधिनियम, 2005 की संगत धाराएँ

नोट :- उपरोक्त आंकड़े लोक प्राधिकारियों द्वारा एपिकॉम्स साफ्टवेयर पर दाखिल त्रैमासिक विवरणों के आधार पर संकलित किए गए हैं, जो वित्तीय वर्ष के अंत तक पूरा हो चुका है। किसी लोक प्राधिकारी द्वारा आंकड़े दाखिल नहीं किए जाने की स्थिति में, यह साफ्टवेयर/वार्षिक प्रतिवेदन में प्रदर्शित नहीं होगा।

क्र.सं.	मंत्रालय / विभाग / संगठन				5.1.1		52		53		54			
					राष्ट्रपति सचिवालय	मंत्रालय का योग	नियंत्रक एवं महापरीक्षक	मंत्रालय का योग	अंडमान एवं निकोबार संघ राज्य क्षेत्र	मंत्रालय का योग	चंडीगढ़ संघ राज्य क्षेत्र			
1	सूचना का अधिकार अधिनियम के अधीन प्राप्त अनुरोधों का अधिशेष (1 अप्रैल की यथास्थिति)				0	0	36	36			459	459		
2	वर्ष के दौरान प्राप्त अनुरोधों की संख्या				2983	2983	3542	3542			1685	1685		
3	अनुरोधों की कुल संख्या (कॉलम 1+2)				2983	2983	3578	3578			2144	2144		
4	धारा 6(3) के अंतर्गत अन्य लोक प्राधिकारियों को स्थानांतरित अनुरोधों की संख्या				842	842	331	331			1015	1015		
5	प्राप्त अपीलों की कुल संख्या				591	591	511	511			87	87		
6	निस्तारित अपीलों की कुल संख्या				0	0	74	74			20	20		
7	निर्णय, जहाँ सूचना के लिए आवेदनों को अस्वीकृत किया गया				16 (1%)	16 (1%)	315 (9%)	315 (9%)			127 (8%)	127 (8%)		
8	मामलों की संख्या जहाँ सूचना का अधिकार अधिनियम के प्रशासन के संबंध में किसी अधिकारी के विरुद्ध अनुशासनिक कार्यवाही की गई				0	0	0	0			0	0		
9	संग्रहित शुल्क (आवेदन) (रूपए)				17889	17889	1755	1755			9918	9918		
10	संग्रहित अतिरिक्त प्रभार (रूपए)				0	0	0	0			36816	36816		
11	संग्रहित अर्धदण्ड (रूपए)				0	0	0	0			0	0		
12	संग्रहित कुल राशि (शुल्क+अति. प्रभार+जुर्माना) (रूपए)				17889	17889	1755	1755			46734	46734		
13	नियुक्त सी.ए.पी.आई.ओ. की संख्या (अ)				0	0	0	0			85	85		
14	नियुक्त सी.पी.आई.ओ. की संख्या (ब)				0	0	1	1			109	109		
15	नियुक्त प्र. अ. प्रा. की संख्या (स)				0	0	1	1			34	34		
16	कुल (अ+ब + स)				0	0	2	2			228	228		
17	*	**	धारा 8(1)	क	1	1	0	0			0	0		
18				ख	0	0	0	0	0	0			0	0
19				ग	0	0	0	0	0	0			0	0
20				घ	1	1	0	0	0	0			5	5
21				ङ	9	9	0	0	0	0			4	4
22				च	0	0	0	0	0	0			0	0
23				छ	2	2	0	0	0	0			6	6
24				ज	0	0	0	0	0	0			14	14
25				झ	0	0	0	0	0	0			1	1
26				ञ	3	3	12	12	19	19			19	19
27				अन्य धाराएँ	9	0	0	0	0	0			0	0
28					11	0	0	0	0	0			3	3
29					24	0	0	0	0	0			1	1
30					अन्य	0	0	0	0	0			2	2
कुल (17 से 30)					16	16	315	315			55	55		

\* अनुरोधों को अस्वीकृत करते समय कितने प्रावधानों का आह्वान किया गया

\*\* सूचना का अधिकार अधिनियम, 2005 की संगत धाराएँ

नोट :- उपरोक्त आंकड़े लोक प्राधिकारियों द्वारा एप्पकॉम्स साफ्टवेयर पर दाखिल त्रैमासिक विवरणों के आधार पर संकलित किए गए हैं, जो वित्तीय वर्ष के अंत तक पूरा हो चुका है। किसी लोक प्राधिकारी द्वारा आंकड़े दाखिल नहीं किए जाने की स्थिति में, यह साफ्टवेयर/वार्षिक प्रतिवेदन में प्रदर्शित नहीं होगा।

क्र.सं.	मंत्रालय / विभाग / संगठन																
	54.1	54.2	54.3	54.4	54.5	54.6	54.7	54.8	54.9	54.10	54.11	54.12	54.13	54.14			
	गृह विभाग	उच्चतर शिक्षा	विद्यालयी शिक्षा निदेशालय	पशुपालन	केन्द्रीय राजकोष	बुढ़ीगाढ़ महिला और बाल विकास निगम लिमिटेड	वास्तुकला महाविद्यालय, बुढ़ीगाढ़	बुढ़ीगाढ़ हालसिंग बोर्ड	बुढ़ीगाढ़ अ. जा. और पिछड़ा वर्ग विकास निगम लिमिटेड	बुढ़ीगाढ़ राज्य उपभोक्ता विवाद समाधान आयोग	बुढ़ीगाढ़ परिवहन उपक्रम	कम्प्यूटरकान सचिवालय	निदेशक, स्वास्थ्य सेवाएं	इलेक्ट्रिसिटी ओपी सचिवालय			
1	सूचना का अधिकार अधिनियम के अधीन प्राप्त अनुरोधों का अधिशेष (1 अप्रैल की यथास्थिति)	1	0	0	0	0	6	2	0	10	53	0	11	0			
2	वर्ष के दौरान प्राप्त अनुरोधों की संख्या	764	90	271	71	7	18	30	612	5	30	206	260	428	205		
3	अनुरोधों की कुल संख्या (कॉलम 1+2)	765	90	271	71	7	18	36	614	5	40	259	260	439	205		
4	धारा 6(3) के अंतर्गत अन्य लोक प्राधिकारियों को स्थानांतरित अनुरोधों की संख्या	375	19	57	1	0	1	0	64	0	2	10	7	60	31		
5	प्राप्त अपीलों की कुल संख्या	96	8	28	5	0	1	2	94	0	1	14	7	20	21		
6	निस्तारित अपीलों की कुल संख्या	75	8	28	5	0	0	2	93	0	1	11	2	19	21		
7	निर्णय, जहाँ सूचना के लिए आवेदनों को अस्वीकृत किया गया	4 (1%)	0	1 (0%)	1 (1%)	0	0	1 (3%)	2 (0%)	0	0	4 (2%)	22 (8%)	37 (9%)	38 (19%)		
8	मामलों की संख्या जहाँ सूचना का अधिकार अधिनियम के प्रशासन के संबंध में किसी अधिकारी के विरुद्ध अनुशासनिक कार्यवाही की गई	0	0	0	0	0	0	0	0	0	0	0	0	0	0		
9	संग्रहित शुल्क (आवेदन) (रुपए)	2740	460	4840	40	120	20	100	2700	0	100	1010	250	1660	540		
10	संग्रहित अतिरिक्त प्रभार (रुपए)	11647	1306	2604	996	0	0	772	4430	0	308	1632	0	3200	1017		
11	संग्रहित अर्धदण्ड (रुपए)	0	0	0	0	0	0	0	0	0	0	0	0	0	0		
12	संग्रहित कुल राशि (शुल्क+अति. प्रभार+जुर्माना) (रुपए)	14387	1766	7444	1036	120	20	872	7130	0	408	2642	250	4860	1557		
13	नियुक्त सी.ए.पी.आई.ओ. की संख्या (अ)	0	0	0	2	1	1	1	0	1	0	1	0	10	21		
14	नियुक्त सी.पी.आई.ओ. की संख्या (ब)	14	4	6	2	1	1	1	0	1	1	12	6	10	5		
15	नियुक्त प्र. अ. प्रा. की संख्या (स)	6	1	2	2	0	1	1	0	1	1	1	1	1	1		
16	कुल (अ+ब + स)	20	5	8	6	2	3	3	0	3	2	14	7	21	27		
17	*	**	धारा 8(1)	क	0	0	0	0	0	0	0	0	0	0	0	0	
18				ख	0	0	0	0	0	0	0	0	0	0	0	0	0
19				ग	0	0	0	0	0	0	0	0	0	0	0	0	0
20				घ	0	0	0	0	0	0	0	0	0	0	0	0	12
21				ङ	0	0	0	0	0	0	0	0	0	0	0	0	0
22				च	0	0	0	0	0	0	0	0	0	0	0	0	0
23				छ	0	0	0	0	0	0	0	0	0	0	0	0	1
24				ज	0	0	0	0	0	0	1	0	0	0	0	0	0
25				झ	0	0	0	0	0	0	0	0	0	0	0	0	0
26				ञ	1	0	0	1	0	1	0	0	0	0	6	0	9
27				अन्य धाराएं	9	0	0	0	0	0	0	0	0	0	0	0	0
28				11	0	0	0	0	0	0	0	0	0	0	0	0	0
29				24	0	0	0	0	0	0	0	0	0	0	0	0	0
30				अन्य	3	0	0	0	0	0	0	0	0	0	0	0	16
कुल (17 से 30)		4	0	0	1	0	1	1	0	0	0	6	0	38			

\* अनुरोधों को अस्वीकृत करते समय कितने प्रावधानों का आह्वान किया गया

\*\* सूचना का अधिकार अधिनियम, 2005 की संगत धाराएं

नोट :- उपरोक्त आंकड़े लोक प्राधिकारियों द्वारा एपिकॉम्स साफ्टवेयर पर दाखिल त्रैमासिक विवरणों के आधार पर संकलित किए गए हैं, जो वित्तीय वर्ष के अंत तक पूरा हो चुका है। किसी लोक प्राधिकारी द्वारा आंकड़े दाखिल नहीं किए जाने की स्थिति में, यह साफ्टवेयर/वार्षिक प्रतिवेदन में प्रदर्शित नहीं होगा।

क्र.सं.	मंत्रालय / विभाग / संगठन										54.15	54.16	54.17	54.18	54.19	54.20	54.21	54.22	54.23	54.24	54.25	54.26	54.27	54.28	54.29	54.30	54.31		
											इलेक्ट्रिकल सर्किल	रोजगार कार्यालय	वन और पर्यटन विभाग	राजकीय महिला पॉलिटेक्निक	सरकारी कला महाविद्यालय	सरकारी चिकित्सा महाविद्यालय अस्पताल	सरकारी संग्रहालय और कला दीर्घा	होमगार्ड	सूचना और प्रौद्योगिकी विभाग	श्रम विभाग, चण्डीगढ़ संघ राज्य क्षेत्र	विधि अभियोजन विभाग	स्थानीय मूल्यांकन	आयोजना और मूल्यांकन संगठन	पुलिस विभाग	मुद्रण और लेखन सामग्री विभाग	कारगार विभाग	जनसंपर्क विभाग		
1	सूचना का अधिकार अधिनियम के अधीन प्राप्त अनुरोधों का अधिशेष (1 अप्रैल की यथास्थिति)										0	35	6	64	0	34	0	1	3	9	2	2	0	18	0	1	2		
2	वर्ष के दौरान प्राप्त अनुरोधों की संख्या										69	68	102	28	30	870	27	30	12	73	54	12	23	3092	23	75	15		
3	अनुरोधों की कुल संख्या (कॉलम 1+2)										69	103	108	92	30	904	27	31	15	82	56	14	23	3110	23	76	17		
4	धारा 6(3) के अंतर्गत अन्य लोक प्राधिकारियों को स्थानांतरित अनुरोधों की संख्या										5	1	0	0	0	16	1	1	1	9	11	2	0	494	0	1	4		
5	प्राप्त अपीलों की कुल संख्या										1	10	10	0	1	69	0	3	1	0	0	0	0	265	0	2	0		
6	निस्तारित अपीलों की कुल संख्या										1	3	10	0	1	56	0	3	0	0	0	0	0	263	0	2	0		
7	निर्णय, जहाँ सूचना के लिए आवेदनों को अस्वीकृत किया गया										4 (6%)	11 (16%)	0	0	0	72 (8%)	0	0	0	0	0	0	0	0	0	4 (5%)	0		
8	मामलों की संख्या जहाँ सूचना का अधिकार अधिनियम के प्रशासन के संबंध में किसी अधिकारी के विरुद्ध अनुशासनिक कार्यवाही की गई										0	0	0	0	0	0	0	0	0	0	0	0	0	0	0	0	0	0	
9	संग्रहित शुल्क (आवेदन) (रूपए)										0	340	210	0	60	1590	10	150	110	270	80	50	0	5211	30	720	40		
10	संग्रहित अतिरिक्त प्रभार (रूपए)										0	290	290	0	230	7494	74	342	0	550	95	50	0	58619	112	208	0		
11	संग्रहित अर्धदण्ड (रूपए)										0	0	0	0	0	0	0	0	0	0	0	0	0	0	0	0	0		
12	संग्रहित कुल राशि (शुल्क+अति. प्रभार+जुर्माना) (रूपए)										0	630	500	0	290	9084	84	492	110	820	175	100	0	63830	142	928	40		
13	नियुक्त सी.ए.पी.आई.ओ. की संख्या (अ)										3	0	1	0	0	0	0	1	0	0	0	0	0	1	0	0	1		
14	नियुक्त सी.पी.आई.ओ. की संख्या (ब)										3	1	1	1	1	59	0	1	0	1	2	1	1	21	0	1	1		
15	नियुक्त प्र. अ. प्रा. की संख्या (स)										2	1	1	1	1	1	0	1	0	1	1	1	1	7	0	1	1		
16	कुल (अ+ब + स)										8	2	3	2	2	60	0	3	0	2	3	2	2	29	0	2	3		
17	*	**	धारा 8(1)	क	0	0	0	0	0	0	0	0	0	0	0	0	0	0	0	0	0	0	0	0	0	0			
18				ख	0	0	0	0	0	0	0	0	0	0	0	0	0	0	0	0	0	0	0	0	0	1	0	0	0
19				ग	0	0	0	0	0	0	0	0	0	0	0	0	0	0	0	0	0	0	0	0	0	0	0	0	0
20				घ	0	0	0	0	0	0	0	0	0	0	0	0	0	0	0	0	0	0	0	0	0	0	0	0	0
21				ङ	0	0	0	0	0	0	0	38	0	0	0	0	0	0	0	0	0	0	0	0	0	0	0	0	0
22				च	0	0	0	0	0	0	0	0	0	0	0	0	0	0	0	0	0	0	0	0	0	0	0	0	0
23				छ	0	0	0	0	0	0	0	3	0	0	0	0	0	0	0	0	0	0	0	0	0	4	0	0	0
24				ज	0	0	0	0	0	0	0	15	0	0	0	0	0	0	0	0	0	0	0	0	0	188	0	0	0
25				झ	0	0	0	0	0	0	0	0	0	0	0	0	0	0	0	0	0	0	0	0	0	0	0	0	0
26				ञ	0	5	0	0	0	0	0	28	0	4	0	0	0	0	0	0	0	0	0	0	64	0	8	0	
27				अन्य धाराएँ			9	0	0	0	0	0	4	0	0	0	0	0	0	0	0	0	0	0	0	0	0	0	0
28							11	0	0	0	0	0	1	0	0	0	0	0	0	0	0	0	0	0	0	0	0	0	0
29							24	0	0	0	0	0	0	0	0	0	0	0	0	0	0	0	0	0	0	0	0	0	0
30							अन्य	0	0	0	0	0	26	0	0	0	0	0	0	0	0	0	0	0	0	0	0	9	0
कुल (17 से 30)					0	5	0	0	0	115	0	4	0	0	0	0	0	0	0	0	0	0	257	0	17	0			

\* अनुरोधों को अस्वीकृत करते समय कितने प्रावधानों का आह्वान किया गया

\*\* सूचना का अधिकार अधिनियम, 2005 की संगत धाराएँ

नोट :- उपरोक्त आंकड़े लोक प्राधिकारियों द्वारा एप्पकॉम्स साफ्टवेयर पर दाखिल त्रैमासिक विवरणों के आधार पर संकलित किए गए हैं, जो वित्तीय वर्ष के अंत तक पूरा हो चुका है। किसी लोक प्राधिकारी द्वारा आंकड़े दाखिल नहीं किए जाने की स्थिति में, यह साफ्टवेयर/वार्षिक प्रतिवेदन में प्रदर्शित नहीं होगा।

क्र.सं.	मंत्रालय / विभाग / संगठन																				
			54.32	54.33	54.34	54.35	54.36	54.37	54.38	54.39	54.40	54.41	54.42	54.43	54.44	54.45	54.46	54.47	54.48		
			पंजाब इंजीनियरिंग कॉलेज	विज्ञान और प्रौद्योगिकी और नवकरणीय ऊर्जा	खेल विभाग	सामाजिक कल्याण और महिला बाल विकास	राज्य विधिक सेवाएं प्राधिकरण	राज्य परिवहन प्राधिकरण	सांख्यिकी स्थंभ	उप-मंडलीय दंडाधिकारी (पुरु)	उप-मंडलीय दंडाधिकारी (दक्षिण)	शहरी आयोजना वास्तुकला विभाग	सतर्कता विभाग	नगर निगम	आविष्य विभाग	एससीईआरटी चाण्डीगढ़	नगरीय आयोजना विभाग (टाउन प्लानिंग)	चाण्डीगढ़ औद्योगिक विकास निगम लिमिटेड	निर्वाचन विभाग		
1	सूचना का अधिकार अधिनियम के अधीन प्राप्त अनुरोधों का अधिशेष (1 अप्रैल की यथास्थिति)		6	0	18	0	83	1	0	0	0	0	0	0	29	0	0	4	0		
2	वर्ष के दौरान प्राप्त अनुरोधों की संख्या		97	26	41	104	52	65	30	93	91	76	37	684	34	3	61	118	75		
3	अनुरोधों की कुल संख्या (कॉलम 1+2)		103	26	59	104	135	66	30	93	91	76	37	684	63	3	61	122	75		
4	धारा 6(3) के अंतर्गत अन्य लोक प्राधिकारियों को स्थानांतरित अनुरोधों की संख्या		0	1	3	38	15	7	0	9	3	25	15	40	0	0	16	0	11		
5	प्राप्त अपीलों की कुल संख्या		14	0	0	2	0	0	0	0	1	6	0	30	1	0	3	15	1		
6	निस्तारित अपीलों की कुल संख्या		10	0	0	2	0	0	0	0	0	5	0	30	0	0	0	12	1		
7	निर्णय, जहाँ सूचना के लिए आवेदनों को अस्वीकृत किया गया		5 (5%)	0	0	0	0	0	0	0	53 (58%)	0	1 (3%)	0	0	0	0	0	0		
8	मामलों की संख्या जहाँ सूचना का अधिकार अधिनियम के प्रशासन के संबंध में किसी अधिकारी के विरुद्ध अनुशासनिक कार्यवाही की गई		0	0	0	0	0	0	0	0	0	0	0	0	0	0	0	0	0		
9	संग्रहित शुल्क (आवेदन) (रूपए)		320	0	420	130	50	90	0	530	910	30	40	3845	0	20	190	630	460		
10	संग्रहित अतिरिक्त प्रभार (रूपए)		2224	0	1036	60	48	0	0	7753	2206	2	210	2642	0	0	3040	976	428		
11	संग्रहित अर्धदण्ड (रूपए)		0	0	0	0	0	0	0	0	0	0	0	0	0	0	0	1	0		
12	संग्रहित कुल राशि (शुल्क+अति. प्रभार+जुर्माना) (रूपए)		2544	0	1456	190	98	90	0	8283	3116	32	250	6487	0	20	3230	1607	888		
13	नियुक्त सी.ए.पी.आई.ओ. की संख्या (अ)		1	0	0	1	1	1	0	0	0	2	0	1	0	0	0	13	1		
14	नियुक्त सी.पी.आई.ओ. की संख्या (ब)		1	1	0	1	1	1	1	1	0	2	0	35	1	1	2	1	1		
15	नियुक्त प्र. अ. प्रा. की संख्या (स)		0	1	0	1	1	1	1	1	0	1	0	8	1	1	1	1	1		
16	कुल (अ+ब + स)		2	2	0	3	3	3	2	2	0	5	0	44	2	2	3	15	3		
17	*	**	धारा 8(1)	क	0	0	0	0	0	0	0	0	0	0	0	0	0	0	0		
18				ख	0	0	0	0	0	0	0	0	0	0	0	0	0	0	0	0	
19				ग	0	0	0	0	0	0	0	0	0	0	0	0	0	0	0	0	
20				घ	0	0	0	0	0	0	0	0	0	0	0	0	0	0	0	0	
21				ङ	0	0	0	0	0	0	0	0	0	0	0	0	0	0	0	0	
22				च	0	0	0	0	0	0	0	0	0	0	0	0	0	0	0	0	
23				छ	0	0	0	0	0	0	0	0	0	0	0	0	0	0	0	0	
24				ज	0	0	0	0	0	0	0	0	0	0	0	0	0	0	0	0	
25				झ	0	0	0	0	0	0	0	0	0	0	0	0	0	0	0	0	
26				ञ	0	0	0	0	0	0	0	0	0	0	0	0	0	0	0	0	
27				अन्य धाराएँ		9	0	0	0	0	0	0	0	0	0	0	0	0	0	0	0
28						11	0	0	0	0	0	0	0	0	0	0	0	0	0	0	0
29						24	0	0	0	0	0	0	0	0	0	0	0	0	0	0	0
30						अन्य	0	0	0	0	0	0	0	0	1	0	0	0	0	0	0
कुल (17 से 30)			0	0	0	0	0	0	0	0	0	1	0	0	0	0	0	0			

\* अनुरोधों को अस्वीकृत करते समय कितने प्रावधानों का आह्वान किया गया

\*\* सूचना का अधिकार अधिनियम, 2005 की संगत धाराएँ

नोट :- उपरोक्त आंकड़े लोक प्राधिकारियों द्वारा एप्पकॉम्स साफ्टवेयर पर दाखिल त्रैमासिक विवरणों के आधार पर संकलित किए गए हैं, जो वित्तीय वर्ष के अंत तक पूरा हो चुका है। किसी लोक प्राधिकारी द्वारा आंकड़े दाखिल नहीं किए जाने की स्थिति में, यह साफ्टवेयर/वार्षिक प्रतिवेदन में प्रदर्शित नहीं होगा।

क्र.सं.	मंत्रालय / विभाग / संगठन										54.49	54.50	54.51	54.52	54.53	54.54	54.55	54.56	54.57	54.58	54.59	54.60	54.61	54.62	54.63	54.64	
											सिविल एण्ड पब्लिक हेल्थ सर्किल	कृषि जनगणना	सहकारी समितियाँ	आयुर्वेद, योग और प्राकृतिक चिकित्सा निदेशालय, यूनानी सिद्ध और होम्योपैथी	पर्यावरण विभाग	खाद्य आपूर्ति विभाग	रेड क्रॉस सोसायटी	भू-संपदा कार्यालय	उत्साह शुल्क एवं करधान	उद्योग विभाग	खिला सैनिक कल्याण बोर्ड	चाण्डीगढ़ इंस्टीट्यूट ऑफ होटल मैनेजमेंट एंड कैंटरिंग टेक्नालॉजी	अभियांत्रिकी विभाग	सहायक निबंधक (एफ एंड ए) किराया	नेशनल कैंडिडेट कोर (एनसीसी) चाण्डीगढ़ संघ राज्य क्षेत्र	सरकारी औद्योगिक प्रशिक्षण संस्थान, चाण्डीगढ़	
1	सूचना का अधिकार अधिनियम के अधीन प्राप्त अनुरोधों का अधिशेष (1 अप्रैल की यथास्थिति)										0	7	10	0	0	81	0	0	76	8	0	0	3	0	0	20	
2	वर्ष के दौरान प्राप्त अनुरोधों की संख्या										251	30	190	27	26	104	2	2594	110	31	26	8	119	54	16	46	
3	अनुरोधों की कुल संख्या (कॉलम 1+2)										251	37	200	27	26	185	2	2594	186	39	26	8	122	54	16	66	
4	धारा 6(3) के अंतर्गत अन्य लोक प्राधिकारियों को स्थानांतरित अनुरोधों की संख्या										27	0	11	1	3	0	0	75	5	0	0	0	52	4	0	0	
5	प्राप्त अपीलों की कुल संख्या										2	0	1	4	0	0	0	8	0	0	0	1	9	3	0	0	
6	निस्तारित अपीलों की कुल संख्या										2	0	1	4	0	0	0	7	0	0	0	1	7	3	0	0	
7	निर्णय, जहाँ सूचना के लिए आवेदनों को अस्वीकृत किया गया										1 (0%)	0	0	2 (7%)	0	0	0	49 (2%)	2 (2%)	0	0	0	11 (9%)	0	0	0	
8	मामलों की संख्या जहाँ सूचना का अधिकार अधिनियम के प्रशासन के संबंध में किसी अधिकारी के विरुद्ध अनुशासनिक कार्यवाही की गई										0	0	0	0	0	0	0	0	0	0	0	0	0	0	0	0	0
9	संग्रहित शुल्क (आवेदन) (रूपए)										300	0	450	40	0	184	20	19105	575	300	10	20	650	300	0	20	
10	संग्रहित अतिरिक्त प्रभार (रूपए)										930	0	1628	434	0	90	0	70835	0	0	40	880	236	180	0	50	
11	संग्रहित अर्धदण्ड (रूपए)										0	0	0	0	0	0	0	32262	0	0	0	0	0	0	0	0	
12	संग्रहित कुल राशि (शुल्क+अति. प्रभार+जुर्माना) (रूपए)										1230	0	2078	474	0	274	20	122202	575	300	50	900	886	480	0	70	
13	नियुक्त सी.ए.पी.आई.ओ. की संख्या (अ)										0	0	0	0	0	0	0	0	10	1	0	1	0	0	5	1	
14	नियुक्त सी.पी.आई.ओ. की संख्या (ब)										8	1	0	1	1	0	0	16	1	1	1	1	2	1	1	1	
15	नियुक्त प्र. अ. प्रा. की संख्या (स)										2	1	0	1	1	0	0	2	1	1	1	1	2	0	1	1	
16	कुल (अ+ब + स)										10	2	0	2	2	0	0	18	12	3	2	3	4	1	7	3	
17	*	**	धारा 8(1)	क	0	0	0	0	0	0	0	0	0	0	0	0	0	0	0	0	0	0	0	0	0		
18				ख	0	0	0	0	0	0	0	0	0	0	0	0	0	0	0	0	0	0	0	0	0	0	0
19				ग	0	0	0	0	0	0	0	0	0	0	0	0	0	0	0	0	0	0	0	0	0	0	0
20				घ	0	0	0	0	0	0	0	0	0	0	0	0	0	0	0	0	0	0	0	0	0	0	0
21				ङ	0	0	0	0	0	0	0	0	0	0	0	0	0	0	0	0	0	0	0	0	0	0	0
22				च	0	0	0	0	0	0	0	0	0	0	0	0	0	0	0	0	0	0	0	0	0	0	0
23				छ	0	0	0	0	0	0	0	0	0	0	0	0	0	0	0	0	0	0	0	0	0	0	0
24				ज	0	0	0	0	0	0	0	0	0	0	0	0	0	0	0	0	0	0	0	0	1	0	0
25				झ	0	0	0	0	0	0	0	0	0	0	0	0	0	0	0	0	0	0	0	0	0	0	0
26				ञ	0	0	0	0	0	0	0	0	0	0	0	0	0	0	0	0	0	0	0	0	4	0	0
27				अन्य धाराएँ			9	0	0	0	0	0	0	0	0	0	0	0	0	0	0	0	0	0	0	0	0
28							11	0	0	0	0	0	0	0	0	0	0	0	0	0	0	0	0	0	0	0	0
29							24	0	0	0	0	0	0	0	0	0	0	0	0	0	0	0	0	0	0	0	0
30							अन्य	0	0	0	0	0	0	0	0	0	0	0	0	0	0	0	0	0	4	0	0
कुल (17 से 30)					0	0	0	0	0	0	0	0	0	6	0	0	0	0	11	0	0	0	0	0			

\* अनुरोधों को अस्वीकृत करते समय कितने प्रावधानों का आह्वान किया गया

\*\* सूचना का अधिकार अधिनियम, 2005 की संगत धाराएँ

नोट :- उपरोक्त आंकड़े लोक प्राधिकारियों द्वारा एप्पकॉम्स साफ्टवेयर पर दाखिल त्रैमासिक विवरणों के आधार पर संकलित किए गए हैं, जो वित्तीय वर्ष के अंत तक पूरा हो चुका है। किसी लोक प्राधिकारी द्वारा आंकड़े दाखिल नहीं किए जाने की स्थिति में, यह साफ्टवेयर/वार्षिक प्रतिवेदन में प्रदर्शित नहीं होगा।



क्र.सं.	मंत्रालय / विभाग / संगठन			संख्या का योग	पांडिचरी संघ राज्य क्षेत्र												
					58	58.1	58.2	58.3	58.4	58.5	58.6	58.7	58.8	58.9	58.10	58.11	58.12
1	सूचना का अधिकार अधिनियम के अधीन प्राप्त अनुरोधों का अधिशेष (1 अप्रैल की यथास्थिति)			159	1	45	0	2	0	2	0	15	0	1	47	0	
2	वर्ष के दौरान प्राप्त अनुरोधों की संख्या			521	53	145	198	61	28	570	84	50	5	101	149	211	
3	अनुरोधों की कुल संख्या (कॉलम 1+2)			680	54	190	198	63	28	572	84	65	5	102	196	211	
4	धारा 6(3) के अंतर्गत अन्य लोक प्राधिकारियों को स्थानांतरित अनुरोधों की संख्या			54	15	0	1	3	0	156	49	11	0	51	1	21	
5	प्राप्त अपीलों की कुल संख्या			18	7	0	0	1	0	38	24	7	0	31	0	10	
6	निस्तारित अपीलों की कुल संख्या			16	7	0	0	1	0	24	22	5	0	17	0	10	
7	निर्णय, जहाँ सूचना के लिए आवेदनों को अस्वीकृत किया गया			1 (0%)	0	0	0	0	0	27 (5%)	0	5 (10%)	0	3 (3%)	0	0	
8	मामलों की संख्या जहाँ सूचना का अधिकार अधिनियम के प्रशासन के संबंध में किसी अधिकारी के विरुद्ध अनुशासनिक कार्यवाही की गई			0	0	0	0	0	0	0	0	0	0	0	0	0	
9	संग्रहित शुल्क (आवेदन) (रूपए)			5495	490	1260	140	0	280	9442	170	20	0	720	0	1450	
10	संग्रहित अतिरिक्त प्रभार (रूपए)			5953	0	0	126	0	52	0	18	0	0	238	0	160	
11	संग्रहित अर्धदण्ड (रूपए)			0	0	0	0	0	0	0	0	0	0	0	0	0	
12	संग्रहित कुल राशि (शुल्क+अति. प्रभार+जुर्माना) (रूपए)			11448	490	1260	266	0	332	9442	188	20	0	958	0	1610	
13	नियुक्त सी.ए.पी.आई.ओ. की संख्या (अ)			272	0	0	0	0	0	0	0	0	0	5	0	0	
14	नियुक्त सी.पी.आई.ओ. की संख्या (ब)			176	22	0	0	4	0	30	1	0	0	5	0	27	
15	नियुक्त प्र. अ. प्रा. की संख्या (स)			51	1	0	0	1	0	22	1	0	1	1	0	24	
16	कुल (अ+ब + स)			499	23	0	0	5	0	52	2	0	1	11	0	51	
17	*	**	धारा 8(1)	क	0	0	0	0	0	0	0	0	0	0	0	0	
18				ख	0	0	0	0	0	0	0	0	0	0	0	0	0
19				ग	0	0	0	0	0	0	0	0	0	0	0	0	0
20				घ	0	0	0	0	0	0	0	0	0	6	0	0	0
21				ङ	0	0	0	0	0	0	0	0	0	6	0	0	0
22				च	0	0	0	0	0	0	0	0	0	0	0	0	0
23				छ	0	0	0	0	0	0	0	0	0	0	0	2	0
24				ज	0	0	0	0	0	0	3	0	0	0	0	2	0
25				झ	0	0	0	0	0	0	0	0	0	0	0	0	
26				ञ	0	0	0	0	0	0	9	0	6	0	0	0	
27				अन्य धाराएँ	9	0	0	0	0	0	0	0	0	0	0	0	
28				11	0	0	0	0	0	0	0	0	0	0	0	0	
29				24	0	0	0	0	1	0	0	0	0	0	0	0	
30				अन्य	0	0	0	0	16	0	4	0	0	0	0	0	
कुल (17 से 30)				0	0	0	0	0	0	29	0	22	0	4	0	0	

\* अनुरोधों को अस्वीकृत करते समय कितने प्रावधानों का आह्वान किया गया

\*\* सूचना का अधिकार अधिनियम, 2005 की संगत धाराएँ

नोट :- उपरोक्त आंकड़े लोक प्राधिकारियों द्वारा एपिकॉम्स साफ्टवेयर पर दाखिल त्रैमासिक विवरणों के आधार पर संकलित किए गए हैं, जो वित्तीय वर्ष के अंत तक पूरा हो चुका है। किसी लोक प्राधिकारी द्वारा आंकड़े दाखिल नहीं किए जाने की स्थिति में, यह साफ्टवेयर/वार्षिक प्रतिवेदन में प्रदर्शित नहीं होगा।

क्र.सं.	मंत्रालय / विभाग / संगठन				58.13	58.14	58.15	58.16	58.17	58.18	58.19	58.20	58.21	58.22	58.23	58.24	58.25	58.26	58.27	58.28	58.29		
					ग्रामीण विकास निदेशालय	लेखन सामग्री और मुद्रण निदेशालय	आर्थिक एवं सांख्यिकी	निर्वाचन विभाग	विद्युत विभाग	अग्निशमन सेवा	मत्स्य	वन एवं वन्य जीवन	स्वास्थ्य एवं परिवार कल्याण	उद्योग एवं वाणिज्य	सूचना एवं प्रचार	सूचना प्रौद्योगिकी	विधि विभाग, पुणे	उपराज्यपाल सचिवालय	श्रम विभाग	विधि विभाग अपरिभाजन निदेशक	स्थानीय प्रशासन		
1	सूचना का अधिकार अधिनियम के अधीन प्राप्त अनुरोधों का अधिशेष (1 अप्रैल की यथास्थिति)				0	0	0	2	13	7	0	2	0	0	8	0	5	6	0	0	0		
2	वर्ष के दौरान प्राप्त अनुरोधों की संख्या				56	8	1	47	474	7	33	27	102	26	46	1	50	132	181	32	77		
3	अनुरोधों की कुल संख्या (कॉलम 1+2)				56	8	1	49	487	14	33	29	102	26	54	1	55	138	181	32	77		
4	धारा 6(3) के अंतर्गत अन्य लोक प्राधिकारियों को स्थानांतरित अनुरोधों की संख्या				4	0	0	19	0	0	0	3	25	8	2	0	1	100	10	8	50		
5	प्राप्त अपीलों की कुल संख्या				3	0	0	0	42	0	6	2	14	0	12	0	0	9	7	0	119		
6	निस्तारित अपीलों की कुल संख्या				2	0	0	0	42	0	6	2	14	0	12	0	0	9	3	0	106		
7	निर्णय, जहाँ सूचना के लिए आवेदनों को अस्वीकृत किया गया				24 (43%)	0	0	2 (4%)	0	0	0	0	0	0	0	0	34 (68%)	2 (2%)	0	0	0		
8	मामलों की संख्या जहाँ सूचना का अधिकार अधिनियम के प्रशासन के संबंध में किसी अधिकारी के विरुद्ध अनुशासनिक कार्यवाही की गई				0	0	0	0	0	0	0	0	0	0	0	0	0	0	0	0	0		
9	संग्रहित शुल्क (आवेदन) (रूपए)				4	0	0	30	130	0	330	0	280	160	0	0	568	1321	90	300	260		
10	संग्रहित अतिरिक्त प्रभार (रूपए)				0	36	0	0	137	0	0	0	0	0	0	0	76	18	242	0	128		
11	संग्रहित अर्धदण्ड (रूपए)				0	0	0	0	0	0	0	0	0	0	0	0	0	0	0	0	0		
12	संग्रहित कुल राशि (शुल्क+अति. प्रभार+जुर्माना) (रूपए)				4	36	0	30	267	0	330	0	280	160	0	0	644	1339	332	300	388		
13	नियुक्त सी.ए.पी.आई.ओ. की संख्या (अ)				0	0	2	0	0	0	0	0	0	0	0	0	0	0	29	0	11		
14	नियुक्त सी.पी.आई.ओ. की संख्या (ब)				0	5	1	0	16	1	0	1	6	0	0	0	1	1	0	1	11		
15	नियुक्त प्र. अ. प्रा. की संख्या (स)				0	0	1	0	3	1	0	1	1	0	0	0	0	1	0	1	7		
16	कुल (अ+ब + स)				0	5	4	0	19	2	0	2	7	0	0	0	1	2	29	2	29		
17	*	**	धारा 8(1)	क	0	0	0	0	0	0	0	0	0	0	0	0	0	0	0	0	0		
18				ख	0	0	0	0	0	0	0	0	0	0	0	0	0	0	0	0	0	0	
19				ग	0	0	0	0	0	0	0	0	0	0	0	0	0	0	0	0	0	0	
20				घ	0	0	0	0	0	0	0	0	0	0	0	0	0	0	0	0	0	0	
21				ङ	0	0	0	0	0	0	0	0	0	0	0	0	0	0	0	0	0	0	
22				च	0	0	0	0	0	0	0	0	0	0	0	0	0	0	0	0	0	0	
23				छ	0	0	0	0	0	0	0	0	0	0	0	0	0	0	0	1	0	0	
24				ज	0	0	0	0	0	0	0	0	0	0	0	0	0	0	0	0	0	0	
25				झ	0	0	0	0	0	0	0	0	0	0	0	0	0	0	0	0	0	0	
26				ञ	0	0	0	0	0	0	0	0	0	0	0	0	0	0	1	1	0	0	
27				अन्य धाराएँ			9	0	0	0	0	0	0	0	0	0	0	0	0	0	0	0	0
28							11	0	0	0	0	0	0	0	0	0	0	0	0	0	0	0	0
29							24	0	0	0	0	0	0	0	0	0	0	0	0	0	0	0	0
30							अन्य	0	0	0	0	0	0	0	0	0	0	0	27	0	0	0	0
कुल (17 से 30)					0	0	0	0	0	0	0	0	0	0	0	28	2	0	0	0			

\* अनुरोधों को अस्वीकृत करते समय कितने प्रावधानों का आह्वान किया गया

\*\* सूचना का अधिकार अधिनियम, 2005 की संगत धाराएँ

नोट :- उपरोक्त आंकड़े लोक प्राधिकारियों द्वारा एपिकॉम्स साफ्टवेयर पर दाखिल त्रैमासिक विवरणों के आधार पर संकलित किए गए हैं, जो वित्तीय वर्ष के अंत तक पूरा हो चुका है। किसी लोक प्राधिकारी द्वारा आंकड़े दाखिल नहीं किए जाने की स्थिति में, यह साफ्टवेयर/वार्षिक प्रतिवेदन में प्रदर्शित नहीं होगा।

क्र.सं.	मंत्रालय / विभाग / संगठन										§.30										मंत्रालय का योग						
											एनसीसी गुप्त हेडक्वार्टर्स, पुणे	§.31	§.32	§.33	§.34	§.35	§.36	§.37	§.38	§.39		§.40	§.41	§.42	§.43	§.44	
1	सूचना का अधिकार अधिनियम के अधीन प्राप्त अनुरोधों का अधिशेष (1 अप्रैल की यथास्थिति)										1	0	0	0	6	32	18	22	0	103	0	0	0	148	2	488	
2	वर्ष के दौरान प्राप्त अनुरोधों की संख्या										0	32	34	73	7	176	453	1360	301	49	3	17	48	85	67	5660	
3	अनुरोधों की कुल संख्या (कॉलम 1+2)										1	32	34	73	13	208	471	1382	301	152	3	17	48	233	69	6148	
4	धारा 6(3) के अंतर्गत अन्य लोक प्राधिकारियों को स्थानांतरित अनुरोधों की संख्या										0	8	29	36	1	71	0	168	13	11	0	2	22	0	0	899	
5	प्राप्त अपीलों की कुल संख्या										0	6	0	0	0	6	0	142	43	0	0	0	1	29	25	584	
6	निस्तारित अपीलों की कुल संख्या										0	6	0	0	0	6	0	94	43	0	0	0	2	23	456		
7	निर्णय, जहाँ सूचना के लिए आवेदनों को अस्वीकृत किया गया										0	0	0	1 (1%)	0	0	1 (0%)	28 (2%)	1 (0%)	0	0	0	0	0	0	128 (2%)	
8	मामलों की संख्या जहाँ सूचना का अधिकार अधिनियम के प्रशासन के संबंध में किसी अधिकारी के विरुद्ध अनुशासनिक कार्यवाही की गई										0	0	0	0	0	0	0	0	0	0	0	0	0	0	0	0	
9	संग्रहित शुल्क (आवेदन) (रूपए)										0	60	0	0	30	137	11476	1427	3184	0	20	0	50	320	500	34649	
10	संग्रहित अतिरिक्त प्रभार (रूपए)										0	214	0	0	176	0	19338	7968	9577	0	0	120	206	0	28	38858	
11	संग्रहित अर्धदण्ड (रूपए)										0	0	0	0	0	0	0	0	0	0	0	0	0	0	0	0	
12	संग्रहित कुल राशि (शुल्क+अति. प्रभार+जुर्माना) (रूपए)										0	274	0	0	206	137	30814	9395	12761	0	20	120	256	320	528	73507	
13	नियुक्त सी.ए.पी.आई.ओ. की संख्या (अ)										0	0	0	0	0	0	0	1	0	0	1	0	4	0	1	54	
14	नियुक्त सी.पी.आई.ओ. की संख्या (ब)										0	6	0	0	1	0	0	15	26	0	1	0	1	7	8	198	
15	नियुक्त प्र. अ. प्रा. की संख्या (स)										0	1	0	0	0	0	0	11	1	0	1	0	1	1	1	84	
16	कुल (अ+ब + स)										0	7	0	0	1	0	0	27	27	0	3	0	6	8	10	336	
17	*	**	धारा 8(1)	क	0	0	0	0	0	0	1	0	0	0	0	0	0	0	0	0	0	1	0	0	2		
18				ख	0	0	0	0	0	0	0	0	0	0	0	0	0	0	0	0	0	0	0	0	0	0	0
19				ग	0	0	0	0	0	0	0	0	0	0	0	0	0	0	0	0	0	0	0	0	0	0	0
20				घ	0	0	0	0	0	0	0	0	0	0	0	0	0	0	0	0	0	0	0	0	0	0	6
21				ङ	0	0	0	0	0	0	0	0	0	0	0	0	0	0	0	0	0	0	0	0	0	0	6
22				च	0	0	0	0	0	0	2	0	0	0	0	0	0	0	0	0	0	0	0	0	0	0	2
23				छ	0	0	0	0	0	0	0	0	0	0	0	0	0	0	0	0	0	0	0	0	0	0	3
24				ज	0	0	0	0	0	0	2	0	4	0	0	0	0	0	0	0	0	0	0	0	0	0	11
25				झ	0	0	0	0	0	0	0	0	0	0	0	0	0	0	0	0	0	0	0	0	0	0	0
26				ञ	0	0	0	0	0	0	7	0	16	0	0	0	0	0	0	0	0	0	0	0	0	0	40
27				अन्य धाराएँ			9	0	0	0	0	0	0	0	0	0	0	0	0	0	0	0	0	0	0	0	0
28							11	0	0	0	0	0	5	0	0	0	0	0	0	0	0	0	0	0	0	0	5
29							24	0	0	0	0	0	0	0	0	0	0	0	0	0	0	0	0	0	0	0	1
30							अन्य	0	0	0	0	0	0	0	8	1	0	0	0	0	0	0	0	0	0	0	56
कुल (17 से 30)					0	0	0	0	0	16	1	28	1	0	0	0	0	0	0	0	1	0	0	132			

\* अनुरोधों को अस्वीकृत करते समय कितने प्रावधानों का आह्वान किया गया

\*\* सूचना का अधिकार अधिनियम, 2005 की संगत धाराएँ

नोट :- उपरोक्त आंकड़े लोक प्राधिकारियों द्वारा एप्पकॉम्स साफ्टवेयर पर दाखिल त्रैमासिक विवरणों के आधार पर संकलित किए गए हैं, जो वित्तीय वर्ष के अंत तक पूरा हो चुका है। किसी लोक प्राधिकारी द्वारा आंकड़े दाखिल नहीं किए जाने की स्थिति में, यह साफ्टवेयर/वार्षिक प्रतिवेदन में प्रदर्शित नहीं होगा।

क्र.सं.	मंत्रालय / विभाग / संगठन				59		60		61					
					उप-राष्ट्रपति सचिवालय	मंत्रालय का योग	भारत उच्चतम न्यायालय	मंत्रालय का योग	दिल्ली संघ राज्य क्षेत्र					
1	सूचना का अधिकार अधिनियम के अधीन प्राप्त अनुरोधों का अधिशेष (1 अप्रैल की यथास्थिति)				0	0	158	158	2	0	10	684		
2	वर्ष के दौरान प्राप्त अनुरोधों की संख्या				86	86	2855	2855	125	14	199	1003		
3	अनुरोधों की कुल संख्या (कॉलम 1+2)				86	86	3013	3013	127	14	209	1687		
4	धारा 6(3) के अंतर्गत अन्य लोक प्राधिकारियों को स्थानांतरित अनुरोधों की संख्या				22	22	167	167	0	0	2	217		
5	प्राप्त अपीलों की कुल संख्या				7	7	385	385	2	1	37	87		
6	निस्तारित अपीलों की कुल संख्या				7	7	7	7	1	0	37	58		
7	निर्णय, जहाँ सूचना के लिए आवेदनों को अस्वीकृत किया गया				0	0	234 (8%)	234 (8%)	0	0	18 (9%)	0		
8	मामलों की संख्या जहाँ सूचना का अधिकार अधिनियम के प्रशासन के संबंध में किसी अधिकारी के विरुद्ध अनुशासनिक कार्यवाही की गई				0	0	0	0	0	0	0	0		
9	संग्रहित शुल्क (आवेदन) (रूपए)				880	880	16724	16724	80	90	420	1710		
10	संग्रहित अतिरिक्त प्रभार (रूपए)				0	0	3460	3460	0	0	84	0		
11	संग्रहित अर्धदण्ड (रूपए)				0	0	0	0	0	0	0	0		
12	संग्रहित कुल राशि (शुल्क+अति. प्रभार+जुर्माना) (रूपए)				880	880	20184	20184	80	90	504	1710		
13	नियुक्त सी.ए.पी.आई.ओ. की संख्या (अ)				1	1	0	0	0	1	2	0		
14	नियुक्त सी.पी.आई.ओ. की संख्या (ब)				1	1	1	1	0	1	13	0		
15	नियुक्त प्र. अ. प्रा. की संख्या (स)				1	1	1	1	0	1	0	0		
16	कुल (अ+ब + स)				3	3	2	2	0	3	15	0		
17	*	**	धारा 8(1)	क	0	0	0	0	0	0	0	0		
18				ख	0	0	6	6	0	0	0	0	0	
19				ग	0	0	0	0	0	0	0	0	0	0
20				घ	0	0	0	0	0	0	0	0	0	0
21				ङ	0	0	42	42	0	0	0	0	0	0
22				च	0	0	0	0	0	0	0	0	0	0
23				छ	0	0	13	13	0	0	0	0	0	0
24				ज	0	0	19	19	0	0	0	0	0	0
25				झ	0	0	0	0	0	0	0	0	0	0
26				ञ	0	0	72	72	0	0	0	0	0	0
27				अन्य धाराएँ			9	0	0	0	0	0	0	0
28							11	0	0	0	0	0	0	0
29							24	0	0	0	0	0	4	0
30							अन्य	0	0	160	160	0	0	0
कुल (17 से 30)					0	0	312	312	0	0	4	0		

\* अनुरोधों को अस्वीकृत करते समय कितने प्रावधानों का आह्वान किया गया

\*\* सूचना का अधिकार अधिनियम, 2005 की संगत धाराएँ

नोट :- उपरोक्त आंकड़े लोक प्राधिकारियों द्वारा एपिकॉम्स साफ्टवेयर पर दाखिल त्रैमासिक विवरणों के आधार पर संकलित किए गए हैं, जो वित्तीय वर्ष के अंत तक पूरा हो चुका है। किसी लोक प्राधिकारी द्वारा आंकड़े दाखिल नहीं किए जाने की स्थिति में, यह साफ्टवेयर/वार्षिक प्रतिवेदन में प्रदर्शित नहीं होगा।

क्र.सं.	मंत्रालय / विभाग / संगठन				61.5	61.6	61.7	61.8	61.9	61.10	61.11	61.12	61.13	61.14	61.15	61.16	61.17	61.18	61.19	61.20		
					मुख्य नि्वाहन अधिकारी का कार्यालय	मुख्यमंत्री दिल्ली का कार्यालय	मुख्य सचिव दिल्ली का कार्यालय	उप-मुख्यमंत्री का कार्यालय	उपयुक्त का कार्यालय, केन्द्रीय	उपयुक्त का कार्यालय, नई दिल्ली	उपयुक्त का कार्यालय, उत्तरी	उपयुक्त का कार्यालय, उत्तर पूर्व	उपयुक्त का कार्यालय, उत्तर पश्चिम	उपयुक्त का कार्यालय, दक्षिणी	उपयुक्त का कार्यालय, दक्षिणी-पश्चिमी	लोकयुक्त का कार्यालय, दिल्ली	खाद्य एवं नागरिक आपूर्ति मंत्री का कार्यालय	परिवहन विकास जीएडी रोजगार एवं श्रम मंत्री का कार्यालय	परिवहन, विधि एवं नि्वाहन मंत्री का कार्यालय	डॉ. बी. आर. अम्बेडकर विश्वविद्यालय, दिल्ली		
1	सूचना का अधिकार अधिनियम के अधीन प्राप्त अनुरोधों का अधिशेष (1 अप्रैल की यथास्थिति)				22	0	6	6	0	1107	156	142	65	94	488	1	1	0	0	4		
2	वर्ष के दौरान प्राप्त अनुरोधों की संख्या				1637	2021	968	271	523	232	4036	805	282	822	773	15	40	100	159	77		
3	अनुरोधों की कुल संख्या (कॉलम 1+2)				1659	2021	974	277	523	1339	4192	947	347	916	1261	16	41	100	159	81		
4	धारा 6(3) के अंतर्गत अन्य लोक प्राधिकारियों को स्थानांतरित अनुरोधों की संख्या				395	1835	838	211	523	1339	323	305	83	314	176	8	38	94	134	0		
5	प्राप्त अपीलों की कुल संख्या				95	200	83	0	21	50	250	39	94	105	60	4	1	3	10	17		
6	निस्तारित अपीलों की कुल संख्या				35	200	72	0	0	28	250	38	48	88	0	4	1	1	10	13		
7	निर्णय, जहाँ सूचना के लिए आवेदनों को अस्वीकृत किया गया				143 (9%)	0	0	0	0	0	0	0	0	0	0	0	0	0	0	0		
8	मामलों की संख्या जहाँ सूचना का अधिकार अधिनियम के प्रशासन के संबंध में किसी अधिकारी के विरुद्ध अनुशासनिक कार्यवाही की गई				0	0	0	0	0	0	0	0	0	0	0	0	0	0	0	0		
9	संग्रहित शुल्क (आवेदन) (रूपए)				1145	17835	5630	2060	930	0	10585	1050	1825	0	1450	50	130	290	520	170		
10	संग्रहित अतिरिक्त प्रभार (रूपए)				100	0	320	0	0	0	0	0	2126	0	0	0	0	0	0	0		
11	संग्रहित अर्धदण्ड (रूपए)				0	0	0	0	0	0	0	0	0	0	0	0	0	0	0	0		
12	संग्रहित कुल राशि (शुल्क+अति. प्रभार+जुर्माना) (रूपए)				1245	17835	5950	2060	930	0	10585	1050	3951	0	1450	50	130	290	520	170		
13	नियुक्त सी.ए.पी.आई.ओ. की संख्या (अ)				82	1	0	1	0	0	0	0	0	0	0	0	0	0	0	0		
14	नियुक्त सी.पी.आई.ओ. की संख्या (ब)				82	1	1	1	0	0	0	0	0	0	0	0	0	0	0	1		
15	नियुक्त प्र. अ. प्रा. की संख्या (स)				11	1	1	1	0	0	0	0	0	0	0	0	0	0	0	1		
16	कुल (अ+ब + स)				175	3	2	3	0	0	0	0	0	0	0	0	0	0	0	2		
17	*	**	धारा 8(1)	क	0	0	0	0	0	0	0	0	0	0	0	0	0	0	0	0		
18				ख	0	0	0	0	0	0	0	0	0	0	0	0	0	0	0	0	0	
19				ग	0	0	0	0	0	0	0	0	0	0	0	0	0	0	0	0	0	
20				घ	0	0	0	0	0	0	0	0	0	0	0	0	0	0	0	0	0	
21				ङ	0	0	0	0	0	0	0	0	0	0	0	0	0	0	0	0	0	
22				च	0	0	0	0	0	0	0	0	0	0	0	0	0	0	0	0	0	
23				छ	0	0	0	0	0	0	0	0	0	0	0	0	0	0	0	0	1	
24				ज	0	0	0	0	0	0	0	0	0	0	0	0	0	0	0	0	0	
25				झ	0	0	0	0	0	0	0	0	0	0	0	0	0	0	0	0	0	
26				ञ	0	0	0	0	0	0	0	0	0	0	0	0	0	0	0	0	2	
27				अन्य धाराएँ			9	0	0	0	0	0	0	0	0	0	0	0	0	0	0	0
28							11	0	0	0	0	0	0	0	0	0	0	0	0	0	0	
29							24	0	0	0	0	0	0	0	0	0	0	0	0	0	0	
30							अन्य	0	0	0	0	0	0	0	0	0	0	0	0	0	0	
कुल (17 से 30)					0	0	0	0	0	0	0	0	0	0	0	0	0	0	3			

\* अनुरोधों को अस्वीकृत करते समय कितने प्रावधानों का आह्वान किया गया

\*\* सूचना का अधिकार अधिनियम, 2005 की संगत धाराएँ

नोट :- उपरोक्त आंकड़े लोक प्राधिकारियों द्वारा एप्पकॉम्स साफ्टवेयर पर दाखिल त्रैमासिक विवरणों के आधार पर संकलित किए गए हैं, जो वित्तीय वर्ष के अंत तक पूरा हो चुका है। किसी लोक प्राधिकारी द्वारा आंकड़े दाखिल नहीं किए जाने की स्थिति में, यह साफ्टवेयर/वार्षिक प्रतिवेदन में प्रदर्शित नहीं होगा।

क्र.सं.	मंत्रालय / विभाग / संगठन			61.21																		
				दिल्ली तकनीकी विद्यापीठालय	दिल्ली शारीरिक शिक्षा एवं खेल विज्ञान संस्थान	खाद्य संभरण एवं उपभोक्ता मामले	औषधि नियंत्रण विभाग	मौलाना आजाद चिकित्सा महाविद्यालय	उर्दू अकादमी दिल्ली	आयोजना विभाग	समाज कल्याण विभाग, दिल्ली संघ राज्य क्षेत्र	रजिस्ट्रार कोऑपरेटिव सोसायटी	वित्त विभाग	दिल्ली विद्युत विनिमयक आयोग (डीईआरसी)	दिल्ली नगर निगम	नई दिल्ली नगरपालिका परिषद	दिल्ली श्रमिक कल्याण बोर्ड	सूचना एवं प्रौद्योगिकी विभाग	ए एण्ड यू लिब्रिया कॉलेज एण्ड हास्पिटल			
61.21	61.22	61.23	61.24	61.25	61.26	61.27	61.28	61.29	61.30	61.31	61.32	61.33	61.34	61.35	61.36							
1	सूचना का अधिकार अधिनियम के अधीन प्राप्त अनुरोधों का अधिशेष (1 अप्रैल की यथास्थिति)			8	0	68	63	97	0	6	7	312	0	24	0	50	3	4	283			
2	वर्ष के दौरान प्राप्त अनुरोधों की संख्या			134	20	771	132	152	20	84	547	2078	296	416	2582	1674	56	61	20			
3	अनुरोधों की कुल संख्या (कॉलम 1+2)			142	20	839	195	249	20	90	554	2390	296	440	2582	1724	59	65	303			
4	धारा 6(3) के अंतर्गत अन्य लोक प्राधिकारियों को स्थानांतरित अनुरोधों की संख्या			2	0	24	5	17	7	43	57	174	144	14	2429	202	26	0	1			
5	प्राप्त अपीलों की कुल संख्या			37	0	264	23	10	0	13	62	759	5	23	20	117	4	0	11			
6	निस्तारित अपीलों की कुल संख्या			36	0	179	3	10	0	13	62	0	5	22	6	117	0	0	4			
7	निर्णय, जहाँ सूचना के लिए आवेदनों को अस्वीकृत किया गया			0	0	270 (35%)	0	0	0	0	0	1 (0%)	0	0	153 (6%)	7 (0%)	0	0	0			
8	मामलों की संख्या जहाँ सूचना का अधिकार अधिनियम के प्रशासन के संबंध में किसी अधिकारी के विरुद्ध अनुशासनिक कार्यवाही की गई			0	0	0	0	0	0	0	0	0	0	0	0	0	0	0	0			
9	संग्रहित शुल्क (आवेदन) (रूपए)			200	0	1230	1490	450	30	480	1520	13100	1570	820	6525	13510	480	270	160			
10	संग्रहित अतिरिक्त प्रभार (रूपए)			222	0	0	0	300	0	6	474	17349	0	0	0	0	0	0	74			
11	संग्रहित अर्धदण्ड (रूपए)			0	0	0	0	0	0	0	0	0	0	0	0	0	0	0	0			
12	संग्रहित कुल राशि (शुल्क+अति. प्रभार+जुर्माना) (रूपए)			422	0	1230	1490	750	30	486	1994	30449	1570	820	6525	13510	480	270	234			
13	नियुक्त सी.ए.पी.आई.ओ. की संख्या (अ)			0	0	0	0	1	0	1	0	0	0	1	1	60	0	1	0			
14	नियुक्त सी.पी.आई.ओ. की संख्या (ब)			0	0	0	0	1	0	1	52	14	0	0	2	40	1	1	1			
15	नियुक्त प्र. अ. प्रा. की संख्या (स)			0	0	0	0	1	0	1	1	1	0	0	0	21	1	1	1			
16	कुल (अ+ब + स)			0	0	0	0	3	0	3	53	15	0	1	3	121	2	3	2			
17	*	**	धारा 8(1)	क	0	0	0	0	0	0	0	0	0	0	0	0	0	0	0			
18				ख	0	0	0	0	0	0	0	0	0	0	0	0	0	0	0	0		
19				ग	0	0	0	0	0	0	0	0	0	0	0	0	0	0	0	0		
20				घ	0	0	0	0	0	0	0	0	0	0	0	0	0	0	0	0		
21				ङ	0	0	0	0	0	0	0	0	0	0	0	0	0	0	0	0		
22				च	0	0	0	0	0	0	0	0	0	0	0	0	0	0	0	0		
23				छ	0	0	0	0	0	0	0	0	0	0	0	0	0	0	0	0		
24				ज	0	0	0	0	0	0	0	0	0	0	0	0	0	0	0	0		
25				झ	0	0	0	0	0	0	0	0	0	0	0	0	0	0	0	0		
26				ञ	0	0	0	0	0	0	0	0	0	0	0	0	0	0	0	0		
27				अन्य धाराएँ		9	0	0	0	0	0	0	0	0	0	0	0	0	0	0	0	
28						11	0	0	0	0	0	0	0	0	0	0	0	0	0	0	0	
29						24	0	0	0	0	0	0	0	0	0	0	0	0	0	0	0	
30						अन्य	0	0	0	0	0	0	0	0	0	0	0	0	7	0	0	
कुल (17 से 30)				0	0	0	0	0	0	0	0	0	0	0	0	7	0	0				

\* अनुरोधों को अस्वीकृत करते समय कितने प्रावधानों का आह्वान किया गया

\*\* सूचना का अधिकार अधिनियम, 2005 की संगत धाराएँ

नोट :- उपरोक्त आंकड़े लोक प्राधिकारियों द्वारा एप्पकॉम्स साफ्टवेयर पर दाखिल त्रैमासिक विवरणों के आधार पर संकलित किए गए हैं, जो वित्तीय वर्ष के अंत तक पूरा हो चुका है। किसी लोक प्राधिकारी द्वारा आंकड़े दाखिल नहीं किए जाने की स्थिति में, यह साफ्टवेयर/वार्षिक प्रतिवेदन में प्रदर्शित नहीं होगा।

क्र.सं.	मंत्रालय / विभाग / संगठन												61.37	61.38	61.39	61.40	61.41	61.42	61.43	61.44	61.45	61.46	61.47	61.48	61.49	61.50	61.51	61.52	
													आचार्यश्री सिद्ध गवर्नमेंट हॉस्पिटल	आचार्य नरेन्द्र रेव महाविद्यालय	प्रशासनिक सुधार विभाग	कला, संस्कृति एवं भाषा विभाग	अरुणा आसफ अली गवर्नमेंट अस्पताल	आर्यमंदिर प्रौद्योगिकी संस्थान	महिला एवं बाल विकास विभाग	अंतर सैन आई एण्ड जेनरल हॉस्पिटल	बाबू जगजीवन राम मेमोरियल अस्पताल	भगिनी निवेदिता महाविद्यालय	भगवान महावीर अस्पताल	भौमराव अम्बेडकर महाविद्यालय	दिल्ली जल बोर्ड	बोर्ड ऑफ हाय्योपैथिक सिस्टम ऑफ मेडिसीन, दिल्ली	तकनीकी शिक्षा बोर्ड	केन्द्रीय कारागार, तिहाड़	
1	सूचना का अधिकार अधिनियम के अधीन प्राप्त अनुरोधों का अधिशेष (1 अप्रैल की यथास्थिति)												0	0	0	0	57	2	9	2	0	179	0	141	2629	1	41	0	
2	वर्ष के दौरान प्राप्त अनुरोधों की संख्या												38	4	207	42	46	12	376	6	86	9	49	10	2667	13	97	497	
3	अनुरोधों की कुल संख्या (कॉलम 1+2)												38	4	207	42	103	14	385	8	86	188	49	151	5296	14	138	497	
4	धारा 6(3) के अंतर्गत अन्य लोक प्राधिकारियों को स्थानांतरित अनुरोधों की संख्या												0	0	16	19	0	0	179	0	0	0	1	0	49	1	21	93	
5	प्राप्त अपीलों की कुल संख्या												1	0	18	10	4	2	63	0	7	7	5	0	612	0	6	64	
6	निस्तारित अपीलों की कुल संख्या												1	0	18	3	4	2	63	0	4	0	5	0	312	0	0	64	
7	निर्णय, जहाँ सूचना के लिए आवेदनों को अस्वीकृत किया गया												0	4 (100%)	3 (1%)	0	0	0	1 (0%)	0	17 (20%)	0	1 (2%)	0	5 (0%)	0	0	5 (1%)	
8	मामलों की संख्या जहाँ सूचना का अधिकार अधिनियम के प्रशासन के संबंध में किसी अधिकारी के विरुद्ध अनुशासनिक कार्यवाही की गई												0	0	0	0	0	0	0	0	0	0	0	0	0	0	0	0	
9	संग्रहित शुल्क (आवेदन) (रूपए)												100	0	1610	70	470	30	1060	10	455	0	350	0	13650	10	690	1410	
10	संग्रहित अतिरिक्त प्रभार (रूपए)												0	0	0	0	0	0	34	0	419	0	0	0	9818	0	0	1260	
11	संग्रहित अर्धदण्ड (रूपए)												0	0	0	0	0	0	0	0	0	0	0	0	0	0	0	0	
12	संग्रहित कुल राशि (शुल्क+अति. प्रभार+जुर्माना) (रूपए)												100	0	1610	70	470	30	1094	10	874	0	350	0	23468	10	690	2670	
13	नियुक्त सी.ए.पी.आई.ओ. की संख्या (अ)												0	0	1	0	0	1	0	0	0	0	1	0	0	0	0	0	
14	नियुक्त सी.पी.आई.ओ. की संख्या (ब)												1	0	1	0	0	1	0	1	0	0	1	0	78	0	0	0	
15	नियुक्त प्र. अ. प्रा. की संख्या (स)												1	0	1	0	0	0	0	1	0	0	1	1	23	0	0	0	
16	कुल (अ+ब + स)												2	0	3	0	0	2	0	2	0	0	3	1	101	0	0	0	
17	*	**	धारा 8(1)	क	0	0	0	0	0	0	0	0	0	0	0	0	0	0	0	0	0	0	0	0	0	0	0		
18				ख	0	0	0	0	0	0	0	0	0	0	0	0	0	0	0	0	0	0	0	0	0	0	0	0	0
19				ग	0	0	0	0	0	0	0	0	0	0	0	0	0	0	0	0	0	0	0	0	0	0	0	0	0
20				घ	0	0	0	0	0	0	0	0	0	0	0	0	0	0	0	0	0	0	0	0	0	0	0	0	0
21				ङ	0	0	0	0	0	0	0	0	0	0	0	6	0	0	0	0	0	0	0	0	0	0	0	0	0
22				च	0	0	0	0	0	0	0	0	0	0	0	0	0	0	0	0	0	0	0	0	0	0	0	0	0
23				छ	0	0	0	0	0	0	0	0	0	0	0	0	0	0	0	0	0	0	0	0	0	0	0	0	0
24				ज	0	0	0	0	0	0	0	0	0	0	0	0	0	0	0	0	0	0	0	0	0	0	0	0	0
25				झ	0	0	0	0	0	0	0	0	0	0	0	1	0	0	0	0	0	0	0	0	0	0	0	0	0
26				ञ	0	0	0	0	0	0	0	0	0	6	0	4	0	1	0	5	0	0	0	0	0	0	0	0	
27				अन्य धाराएँ			9	0	0	0	0	0	0	0	0	0	0	0	0	0	0	0	0	0	0	0	0	0	0
28							11	0	0	0	0	0	0	0	0	5	0	0	0	0	0	0	0	0	0	0	0	0	
29							24	0	0	0	0	0	0	0	0	0	0	0	0	0	0	0	0	0	0	0	0	0	
30							अन्य	0	0	0	0	0	0	0	0	1	0	0	0	0	0	0	0	0	0	0	0	5	
कुल (17 से 30)					0	0	0	0	0	0	6	0	17	0	1	0	5	0	0	5									

\* अनुरोधों को अस्वीकृत करते समय कितने प्रावधानों का आह्वान किया गया

\*\* सूचना का अधिकार अधिनियम, 2005 की संगत धाराएँ

नोट :- उपरोक्त आंकड़े लोक प्राधिकारियों द्वारा एप्पकॉम्स साफ्टवेयर पर दाखिल त्रैमासिक विवरणों के आधार पर संकलित किए गए हैं, जो वित्तीय वर्ष के अंत तक पूरा हो चुका है। किसी लोक प्राधिकारी द्वारा आंकड़े दाखिल नहीं किए जाने की स्थिति में, यह साफ्टवेयर/वार्षिक प्रतिवेदन में प्रदर्शित नहीं होगा।



क्र.सं.	मंत्रालय / विभाग / संगठन																		
	61.70	61.71	61.72	61.73	61.74	61.75	61.76	61.77	61.78	61.79	61.80	61.81	61.82	61.83	61.84	61.85			
	दिल्ली विधान सभा सचिवालय	दिल्ली अल्पसंख्यक आयोग	दिल्ली नॉर्सिंग कॉलेज	दिल्ली फार्मैसी परिषद	दिल्ली प्रदूषण नियंत्रण समिति	दिल्ली संस्कृत अकादमी	दिल्ली अ. जा., पिछड़ा वर्ग एवं विकलांग वित्त एवं विकास निगम	दिल्ली राज्य एड्स कंट्रोल सोसायटी	दिल्ली राज्य उपभोक्ता विवाद निबन्धान आयोग	दिल्ली राज्य हज समिति	दिल्ली राज्य औद्योगिक एवं आधारभूत संरचना विकास निगम लिमिटेड	दिल्ली अधीनस्थ सेवा चयन बोर्ड	दिल्ली प्रयुक्त एवं परिवहन विकास निगम लिमिटेड	दिल्ली ट्रांसपोर्ट लिमिटेड	दिल्ली परिवहन निगम	दिल्ली वाक बोर्ड			
1	सूचना का अधिकार अधिनियम के अधीन प्राप्त अनुरोधों का अधिशेष (1 अप्रैल की यथास्थिति)	531	0	89	0	16	15	0	201	0	0	16	46	186	0	89	55		
2	वर्ष के दौरान प्राप्त अनुरोधों की संख्या	174	51	42	10	346	8	18	79	27	4	885	5365	140	78	866	211		
3	अनुरोधों की कुल संख्या (कॉलम 1+2)	705	51	131	10	362	23	18	280	27	4	901	5411	326	78	955	266		
4	धारा 6(3) के अंतर्गत अन्य लोक प्राधिकारियों को स्थानांतरित अनुरोधों की संख्या	33	1	0	4	7	0	0	2	0	0	57	212	20	0	89	1		
5	प्राप्त अपीलों की कुल संख्या	12	0	0	0	81	0	3	9	0	0	87	869	31	43	465	18		
6	निस्तारित अपीलों की कुल संख्या	10	0	0	0	2	0	3	5	0	0	87	814	15	43	360	18		
7	निर्णय, जहाँ सूचना के लिए आवेदनों को अस्वीकृत किया गया	0	0	0	0	0	0	0	0	0	0	1 (0%)	89 (2%)	1 (1%)	0	0	5 (2%)		
8	मामलों की संख्या जहाँ सूचना का अधिकार अधिनियम के प्रशासन के संबंध में किसी अधिकारी के विरुद्ध अनुशासनिक कार्यवाही की गई	0	0	0	0	0	0	0	0	0	0	0	0	0	0	0	0		
9	संग्रहित शुल्क (आवेदन) (रूपए)	720	80	110	60	2010	20	145	94	0	0	6810	2660	100	670	7400	1120		
10	संग्रहित अतिरिक्त प्रभार (रूपए)	393	0	0	0	4890	0	0	0	0	0	0	0	630	15781	716	0		
11	संग्रहित अर्धदण्ड (रूपए)	0	0	0	0	0	0	0	0	0	0	0	0	0	0	0	0		
12	संग्रहित कुल राशि (शुल्क+अति. प्रभार+जुर्माना) (रूपए)	1113	80	110	60	6900	20	145	94	0	0	6810	2660	730	16451	8116	1120		
13	नियुक्त सी.ए.पी.आई.ओ. की संख्या (अ)	1	0	0	0	0	0	0	1	0	0	0	0	0	1	0	1		
14	नियुक्त सी.पी.आई.ओ. की संख्या (ब)	1	1	1	1	0	0	0	0	1	0	0	14	9	1	0	1		
15	नियुक्त प्र. अ. प्रा. की संख्या (स)	1	0	1	1	0	0	0	1	1	0	0	2	1	4	0	1		
16	कुल (अ+ब + स)	3	1	2	2	0	0	0	2	2	0	0	16	10	6	0	3		
17	*	**	धारा 8(1)	क	0	0	0	0	0	0	0	0	0	0	0	0	0		
18				ख	0	0	0	0	0	0	0	0	0	0	0	0	0	0	
19				ग	0	0	0	0	0	0	0	0	0	0	0	0	0	0	
20				घ	0	0	0	0	0	0	0	0	0	0	0	0	0	0	
21				ङ	0	0	0	0	0	0	0	0	0	0	0	0	0	0	
22				च	0	0	0	0	0	0	0	0	0	0	0	0	0	0	
23				छ	0	0	0	0	0	0	0	0	0	0	0	0	0	0	
24				ज	0	0	0	0	0	0	0	0	0	0	0	0	0	0	
25				झ	0	0	0	0	0	0	0	0	0	0	0	0	0	0	
26				ञ	0	0	0	0	0	0	0	0	0	0	0	0	0	0	
27				अन्य धाराएँ	9	0	0	0	0	0	0	0	0	0	0	0	0	0	0
28					11	0	0	0	0	0	0	0	0	0	0	0	0	0	0
29					24	0	0	0	0	0	0	0	0	0	0	0	0	0	0
30					अन्य	0	0	0	0	0	0	0	0	0	0	76	0	0	0
कुल (17 से 30)		0	0	0	0	0	0	0	0	0	0	76	0	0	0	0			

\* अनुरोधों को अस्वीकृत करते समय कितने प्रावधानों का आह्वान किया गया

\*\* सूचना का अधिकार अधिनियम, 2005 की संगत धाराएँ

नोट :- उपरोक्त आंकड़े लोक प्राधिकारियों द्वारा एप्पकॉम्स साफ्टवेयर पर दाखिल त्रैमासिक विवरणों के आधार पर संकलित किए गए हैं, जो वित्तीय वर्ष के अंत तक पूरा हो चुका है। किसी लोक प्राधिकारी द्वारा आंकड़े दाखिल नहीं किए जाने की स्थिति में, यह साफ्टवेयर/वार्षिक प्रतिवेदन में प्रदर्शित नहीं होगा।

क्र.सं.	मंत्रालय / विभाग / संगठन													61.86	61.87	61.88	61.89	61.90	61.91	61.92	61.93	61.94	61.95	61.96	61.97	61.98	61.99	61.100	
														अ. जा., अ. ज., अ. पि. व. एवं अल्पसंख्यक कल्याण विभाग	पुरवत्त विभाग	दिल्ली अटिलेखानगर विभाग	पर्यावरण विभाग	खाद्य सुरक्षा विभाग	वन और वन्य जीवन विभाग	उद्योग विभाग	कानून, न्याय और विधिक कार्य विभाग	ऊर्जा विभाग	व्यापार और कर विभाग	तकनीकी शिक्षा और प्रशिक्षण विभाग	नगर विकास विभाग	विकास विभाग	दिल्ली संघ राज्य क्षेत्र गृह आरक्षी महानिदेशालय	कृषि विपणन निदेशालय	
1	सूचना का अधिकार अधिनियम के अधीन प्राप्त अनुरोधों का अधिशेष (1 अप्रैल की यथास्थिति)													33	0	12	21	17	21	0	67	0	5	14	138	93	71	0	
2	वर्ष के दौरान प्राप्त अनुरोधों की संख्या													293	42	179	57	153	391	174	260	526	140	442	1026	420	85	40	
3	अनुरोधों की कुल संख्या (कॉलम 1+2)													326	42	191	78	170	412	174	327	526	145	456	1164	513	156	40	
4	धारा 6(3) के अंतर्गत अन्य लोक प्राधिकारियों को स्थानांतरित अनुरोधों की संख्या													53	20	6	18	58	149	132	166	169	2	1	1093	209	0	21	
5	प्राप्त अपीलों की कुल संख्या													25	0	0	0	8	35	6	36	27	81	123	23	39	8	5	
6	निस्तारित अपीलों की कुल संख्या													23	0	0	0	7	28	4	23	27	81	116	22	39	7	5	
7	निर्णय, जहाँ सूचना के लिए आवेदनों को अस्वीकृत किया गया													0	18 (43%)	0	0	6 (4%)	0	3 (2%)	7 (3%)	0	0	0	0	5 (1%)	0	0	
8	मामलों की संख्या जहाँ सूचना का अधिकार अधिनियम के प्रशासन के संबंध में किसी अधिकारी के विरुद्ध अनुशासनिक कार्यवाही की गई													0	0	0	0	0	0	0	0	0	0	0	0	0	0	0	
9	संग्रहित शुल्क (आवेदन) (रूपए)													1245	0	1255	0	970	1550	190	840	560	905	860	1190	1610	405	140	
10	संग्रहित अतिरिक्त प्रभार (रूपए)													0	820	2598	0	95	0	0	0	0	0	250	0	540	1536	0	
11	संग्रहित अर्धदण्ड (रूपए)													0	0	0	0	0	0	0	0	0	0	0	0	0	0	0	
12	संग्रहित कुल राशि (शुल्क+अति. प्रभार+जुर्माना) (रूपए)													1245	820	3853	0	1065	1550	190	840	560	905	1110	1190	2150	1941	140	
13	नियुक्त सी.ए.पी.आई.ओ. की संख्या (अ)													5	0	0	0	1	0	0	1	0	154	0	7	0	4	0	
14	नियुक्त सी.पी.आई.ओ. की संख्या (ब)													1	0	0	0	17	4	0	1	3	1	0	7	0	1	0	
15	नियुक्त प्र. अ. प्रा. की संख्या (स)													1	0	0	0	1	1	0	1	1	1	0	3	0	1	0	
16	कुल (अ+ब + स)													7	0	0	0	19	5	0	3	4	156	0	17	0	6	0	
17	*	**	धारा 8(1)	क	0	0	0	0	0	0	0	0	0	0	0	0	0	0	0	0	0	0	0	0	0	0			
18				ख	0	0	0	0	0	0	0	0	0	0	0	0	0	0	0	0	0	0	0	0	0	0	0	0	
19				ग	0	0	0	0	0	0	0	0	0	0	0	0	0	0	0	0	0	0	0	0	0	0	0	0	0
20				घ	0	0	0	0	0	0	0	0	0	0	0	0	0	0	0	0	0	0	0	0	0	0	2	0	0
21				ङ	0	0	0	0	0	0	0	0	0	0	0	0	0	0	0	0	0	0	0	0	0	0	0	0	0
22				च	0	0	0	0	0	0	0	0	0	0	0	0	0	0	0	0	0	0	0	0	0	0	0	0	0
23				छ	0	0	0	0	0	0	0	0	0	0	0	0	0	0	0	0	0	0	0	0	0	0	0	0	0
24				ज	0	0	0	0	0	0	0	0	0	0	0	0	0	0	0	0	0	0	0	0	0	0	0	0	0
25				झ	0	0	0	0	0	0	0	0	0	0	0	0	0	0	0	0	0	0	0	0	0	0	0	0	0
26				ञ	0	0	0	0	0	0	0	0	0	0	0	0	0	0	0	0	0	0	0	0	0	0	2	0	0
27				अन्य धाराएँ			9	0	0	0	0	0	0	0	0	0	0	0	0	0	0	0	0	0	0	0	0	0	0
28							11	0	0	0	0	0	0	0	0	0	0	0	0	0	0	0	0	0	0	0	0	0	0
29							24	0	0	0	0	0	0	0	0	0	0	0	0	0	0	0	0	0	0	0	0	0	0
30							अन्य	0	1	0	0	6	0	0	0	0	0	0	0	0	0	0	0	0	0	0	0	0	0
कुल (17 से 30)					0	1	0	0	6	0	0	0	0	0	0	0	0	0	0	0	0	0	0	4	0				

\* अनुरोधों को अस्वीकृत करते समय कितने प्रावधानों का आह्वान किया गया

\*\* सूचना का अधिकार अधिनियम, 2005 की संगत धाराएँ

नोट :- उपरोक्त आंकड़े लोक प्राधिकारियों द्वारा एपिकॉम्स साफ्टवेयर पर दाखिल त्रैमासिक विवरणों के आधार पर संकलित किए गए हैं, जो वित्तीय वर्ष के अंत तक पूरा हो चुका है। किसी लोक प्राधिकारी द्वारा आंकड़े दाखिल नहीं किए जाने की स्थिति में, यह साफ्टवेयर/वार्षिक प्रतिवेदन में प्रदर्शित नहीं होगा।

क्र.सं.	मंत्रालय / विभाग / संगठन												61.101	61.102	61.103	61.104	61.105	61.106	61.107	61.108	61.109	61.110	61.111	61.112	61.113	61.114	61.115	61.116				
													अभिक्रम निदेशालय	शिक्षा निदेशालय	रोजगार निदेशालय	परिवार कल्याण निदेशालय	गुरुद्वारा निर्वाहन निदेशालय	स्वास्थ्य सेवा निदेशालय, मुख्यालय	उच्चतर शिक्षा निदेशालय	आयुष निदेशालय	सूचना और प्रचार निदेशालय	निबंध निदेशालय	दिल्ली अभियोजन निदेशालय	लघु ब्रह्म और लॉटरी निदेशालय	प्रशिक्षण निदेशालय यूटीसीएस	संस्कृति एवं भ्रष्टाचार निवारक निदेशालय	डॉ० बी० आर० सूर धार्यापेथिक मेडिकल कॉलेज और अस्पताल	डॉ० बाबा साहब अम्बेडकर अस्पताल				
1	सूचना का अधिकार अधिनियम के अधीन प्राप्त अनुरोधों का अधिशेष (1 अप्रैल की यथास्थिति)												16	789	0	9	0	7432	1	314	0	0	0	0	0	16	51	116				
2	वर्ष के दौरान प्राप्त अनुरोधों की संख्या												30	20197	119	133	38	4587	129	72	186	7	118	4	5	440	26	151				
3	अनुरोधों की कुल संख्या (कॉलम 1+2)												46	20986	119	142	38	12019	130	386	186	7	118	4	5	456	77	267				
4	धारा 6(3) के अंतर्गत अन्य लोक प्राधिकारियों को स्थानांतरित अनुरोधों की संख्या												5	5341	32	62	1	1221	92	16	14	1	15	0	0	99	0	3				
5	प्राप्त अपीलों की कुल संख्या												2	1467	0	0	4	163	5	0	15	0	15	0	1	79	0	1				
6	निस्तारित अपीलों की कुल संख्या												1	968	0	0	4	162	5	0	15	0	15	0	1	7	0	0				
7	निर्णय, जहाँ सूचना के लिए आवेदनों को अस्वीकृत किया गया												0	1521 (8%)	0	0	0	3 (0%)	0	0	0	0	2 (2%)	0	0	16 (4%)	1 (4%)	1 (1%)				
8	मामलों की संख्या जहाँ सूचना का अधिकार अधिनियम के प्रशासन के संबंध में किसी अधिकारी के विरुद्ध अनुशासनिक कार्यवाही की गई												0	0	0	0	0	0	0	0	0	0	0	0	0	0	0	0	0			
9	संग्रहित शुल्क (आवेदन) (रुपए)												60	28248	120	70	295	2380	150	10	190	0	430	20	0	2790	180	1320				
10	संग्रहित अतिरिक्त प्रभार (रुपए)												324	5152	0	0	86	552	0	98	0	40	0	0	0	2633	8	66				
11	संग्रहित अर्धदण्ड (रुपए)												0	0	0	0	0	0	0	0	0	0	0	0	0	2264	0	0				
12	संग्रहित कुल राशि (शुल्क+अति. प्रभार+जुर्माना) (रुपए)												384	33400	120	70	381	2932	150	108	190	40	430	20	0	7687	188	1386				
13	नियुक्त सी.ए.पी.आई.ओ. की संख्या (अ)												1	44	0	1	1	1	0	2	0	0	0	1	0	0	0	1				
14	नियुक्त सी.पी.आई.ओ. की संख्या (ब)												1	44	1	1	1	22	0	2	2	0	0	1	0	8	0	1				
15	नियुक्त प्र. अ. प्रा. की संख्या (स)												1	8	1	1	1	1	0	1	2	0	0	1	0	1	0	0				
16	कुल (अ+ब + स)												3	96	2	3	3	24	0	5	4	0	0	3	0	9	0	2				
17	*	**	धारा 8(1)	क	0	0	0	0	0	0	0	0	0	0	0	0	0	0	0	0	0	0	0	0	0	0	0					
18				ख	0	0	0	0	0	0	0	0	0	0	0	0	0	0	0	0	0	0	0	0	0	0	0	0	0	0		
19				ग	0	0	0	0	0	0	0	0	0	0	0	0	0	0	0	0	0	0	0	0	0	0	0	0	0	0	0	
20				घ	0	0	0	0	0	0	0	0	0	0	0	0	0	0	0	0	0	0	0	0	0	0	0	0	0	0	0	
21				ङ	0	0	0	0	0	0	0	0	0	0	0	0	0	0	0	0	0	0	0	0	0	0	0	0	0	0	0	0
22				च	0	0	0	0	0	0	0	0	0	0	0	0	0	0	0	0	0	0	0	0	0	0	0	0	0	0	0	0
23				छ	0	0	0	0	0	0	0	0	0	0	0	0	0	0	0	0	0	0	0	0	0	0	0	0	0	0	0	0
24				ज	0	0	0	0	0	0	0	0	0	0	0	0	0	0	0	0	0	0	0	0	0	0	0	11	0	0	0	
25				झ	0	0	0	0	0	0	0	0	0	0	0	0	0	0	0	0	0	0	0	0	0	0	0	0	0	0	0	0
26				ञ	0	1487	0	0	0	0	0	0	0	0	0	0	0	0	0	0	0	0	0	0	0	0	0	4	0	0	0	0
27				अन्य धाराएँ			9	0	0	0	0	0	0	0	0	0	0	0	0	0	0	0	0	0	0	0	0	0	0	0	0	0
28							11	0	0	0	0	0	0	0	0	0	0	0	0	0	0	0	0	0	0	0	0	0	0	0	0	0
29							24	0	0	0	0	0	0	0	0	0	0	0	0	0	0	0	0	0	0	0	0	0	0	0	0	0
30							अन्य	0	70	0	0	0	0	0	0	0	0	0	0	0	0	0	0	0	0	0	0	1	0	0	0	
कुल (17 से 30)					0	1557	0	0	0	0	0	0	0	0	0	0	0	0	0	0	0	0	0	0	16	0	0	0				

\* अनुरोधों को अस्वीकृत करते समय कितने प्रावधानों का आह्वान किया गया

\*\* सूचना का अधिकार अधिनियम, 2005 की संगत धाराएँ

नोट :- उपरोक्त आंकड़े लोक प्राधिकारियों द्वारा एपिकॉम्स साफ्टवेयर पर दाखिल त्रैमासिक विवरणों के आधार पर संकलित किए गए हैं, जो वित्तीय वर्ष के अंत तक पूरा हो चुका है। किसी लोक प्राधिकारी द्वारा आंकड़े दाखिल नहीं किए जाने की स्थिति में, यह साफ्टवेयर/वार्षिक प्रतिवेदन में प्रदर्शित नहीं होगा।

क्र.सं.	मंत्रालय / विभाग / संगठन												61.117	61.118	61.119	61.120	61.121	61.122	61.123	61.124	61.125	61.126	61.127	61.128	61.129	61.130	61.131	61.132				
													डा० हेडोवार आरोग्य संस्थान	डा० एन. सी. जोशी मेमोरियल अस्पताल	आर्थिक एवं सांख्यिकी निदेशालय	पूर्वी दिल्ली नगर निगम, अभियांत्रिकी विभाग	पूर्वी दिल्ली नगर निगम मुख्यालय	केन्द्रीय उत्पाद, मनोरंजन एवं वित्तसिंता कर	जी. बी. पंत अस्पताल	सामान्य प्रशासन विभाग	गुरु गोविन्द सिंह सरकारी अस्पताल	गुरु गोविन्द सिंह इन्द्रप्रस्थ विश्वविद्यालय	गुरु नानक नैत्र केंद्र	स्वास्थ्य एवं परिवार कल्याण विभाग	हिन्दी अकादमी, दिल्ली	गृह विभाग, दिल्ली संघ राज्य क्षेत्र	मानव व्यवहार और संबद्ध विज्ञान संस्थान	सिंचाई और बाढ़ नियंत्रण विभाग				
1	सूचना का अधिकार अधिनियम के अधीन प्राप्त अनुरोधों का अधिशेष (1 अप्रैल की यथास्थिति)												0	0	4	1081	5424	0	105	2	0	17	2	272	2	0	3	340				
2	वर्ष के दौरान प्राप्त अनुरोधों की संख्या												99	12	55	748	2011	154	98	353	43	612	17	2700	14	353	116	1262				
3	अनुरोधों की कुल संख्या (कॉलम 1+2)												99	12	59	1829	7435	154	203	355	43	629	19	2972	16	353	119	1602				
4	धारा 6(3) के अंतर्गत अन्य लोक प्राधिकारियों को स्थानांतरित अनुरोधों की संख्या												0	3	13	206	7435	0	18	94	0	22	0	1938	0	277	1	30				
5	प्राप्त अपीलों की कुल संख्या												2	0	4	0	0	25	1	31	2	109	1	99	0	6	29	229				
6	निस्तारित अपीलों की कुल संख्या												1	0	4	0	0	23	1	23	2	109	1	84	0	6	28	213				
7	निर्णय, जहाँ सूचना के लिए आवेदनों को अस्वीकृत किया गया												0	0	0	0	0	0	0	4 (1%)	0	5 (1%)	1 (6%)	0	0	0	13 (11%)	0				
8	मामलों की संख्या जहाँ सूचना का अधिकार अधिनियम के प्रशासन के संबंध में किसी अधिकारी के विरुद्ध अनुशासनिक कार्यवाही की गई												0	0	0	0	0	0	0	0	0	0	0	0	0	0	0	0				
9	संग्रहित शुल्क (आवेदन) (रुपए)												990	100	30	0	6310	0	460	1090	145	1450	80	13080	40	830	900	2426				
10	संग्रहित अतिरिक्त प्रभार (रुपए)												0	0	0	0	0	0	0	0	0	296	0	1056	0	2592	0	20969				
11	संग्रहित अर्धदण्ड (रुपए)												0	0	0	0	0	0	0	0	0	0	0	0	0	0	0	0				
12	संग्रहित कुल राशि (शुल्क+अति. प्रभार+जुर्माना) (रुपए)												990	100	30	0	6310	0	460	1090	145	1746	80	14136	40	3422	900	23395				
13	नियुक्त सी.ए.पी.आई.ओ. की संख्या (अ)												1	0	0	0	0	0	0	1	1	0	0	0	0	7	0	0				
14	नियुक्त सी.पी.आई.ओ. की संख्या (ब)												1	0	0	0	0	0	1	1	1	1	1	8	0	4	1	26				
15	नियुक्त प्र. अ. प्रा. की संख्या (स)												1	0	0	0	0	0	0	0	1	0	1	1	0	3	0	5				
16	कुल (अ+ब + स)												3	0	0	0	0	0	1	2	3	1	2	9	0	14	1	31				
17	*	**	धारा 8(1)	क	0	0	0	0	0	0	0	0	0	0	0	0	0	0	0	0	0	0	0	0	0	0	0					
18				ख	0	0	0	0	0	0	0	0	0	0	0	0	0	0	0	0	0	0	0	0	0	0	0	0	0	0		
19				ग	0	0	0	0	0	0	0	0	0	0	0	0	0	0	0	0	0	0	0	0	0	0	0	0	0	0	0	
20				घ	0	0	0	0	0	0	0	0	0	0	0	0	0	0	0	0	0	0	0	1	0	0	0	0	0	0	0	
21				ङ	0	0	0	0	0	0	0	0	0	0	0	0	0	0	0	0	0	0	0	0	0	0	0	0	6	0	0	
22				च	0	0	0	0	0	0	0	0	0	0	0	0	0	0	0	0	0	0	0	0	0	0	0	0	0	0	0	0
23				छ	0	0	0	0	0	0	0	0	0	0	0	0	0	0	0	0	0	0	0	0	0	0	0	0	0	0	0	0
24				ज	0	0	0	0	0	0	0	0	0	0	0	0	0	0	0	0	0	0	0	0	0	0	0	0	2	0	0	
25				झ	0	0	0	0	0	0	0	0	0	0	0	0	0	0	0	0	0	0	0	0	0	0	0	0	0	0	0	0
26				ञ	0	0	0	0	0	0	0	0	0	0	0	0	0	0	0	0	0	0	0	0	0	0	0	0	4	0	0	0
27				अन्य धाराएँ			9	0	0	0	0	0	0	0	0	0	0	0	0	0	0	0	0	0	0	0	0	0	0	0	0	0
28							11	0	0	0	0	0	0	0	0	0	0	0	0	0	0	0	0	5	0	0	0	0	0	0	0	0
29							24	0	0	0	0	0	0	0	0	0	0	0	0	0	0	0	0	0	0	0	0	0	0	0	0	0
30							अन्य	0	0	0	0	0	0	0	0	0	0	0	0	0	0	0	0	0	0	0	0	0	0	3	0	0
कुल (17 से 30)					0	0	0	0	0	0	0	0	0	0	5	1	0	0	0	0	0	0	0	0	15	0	0	0				

\* अनुरोधों को अस्वीकृत करते समय कितने प्रावधानों का आह्वान किया गया

\*\* सूचना का अधिकार अधिनियम, 2005 की संगत धाराएँ

नोट :- उपरोक्त आंकड़े लोक प्राधिकारियों द्वारा एप्पकॉम्स साफ्टवेयर पर दाखिल त्रैमासिक विवरणों के आधार पर संकलित किए गए हैं, जो वित्तीय वर्ष के अंत तक पूरा हो चुका है। किसी लोक प्राधिकारी द्वारा आंकड़े दाखिल नहीं किए जाने की स्थिति में, यह साफ्टवेयर/वार्षिक प्रतिवेदन में प्रदर्शित नहीं होगा।

क्र.सं.	मंत्रालय / विभाग / संगठन																				
											61.133	61.134	61.135	61.136	61.137	61.138	61.139	61.140	61.141	61.142	61.143
1	सूचना का अधिकार अधिनियम के अधीन प्राप्त अनुरोधों का अधिशेष (1 अप्रैल की यथास्थिति)	जग प्रवेश चन्द्र अस्पताल	श्रम विभाग, दिल्ली	लाल बहादुर शास्त्री अस्पताल	भूमि और भवन विभाग	लोक नायक अस्पताल	उपराज्यपाल सचिवालय	महाराज अग्रसेन महाविद्यालय, दिल्ली	महर्षि बालिकी अस्पताल	महर्षि बालिकी शिक्षा महाविद्यालय	मौलाना आजाद दंतच्यु विज्ञान संस्थान	एनसीसी विभाग	नेहरू होम्योपैथीक चिकित्सा महाविद्यालय और अस्पताल	नेताजी सुभाष प्रौद्योगिकी संस्थान	प्रधान लेखा कार्यालय	पंडित मदन मोहन मालवीय अस्पताल	लोक शिकारत आयोग	लोक निर्माण विभाग, दिल्ली	पंजाबी अकादमी, दिल्ली		
2	वर्ष के दौरान प्राप्त अनुरोधों की संख्या	1	267	5	25	0	11	51	0	0	1	0	9	263	4	2	20	8	0		
3	अनुरोधों की कुल संख्या (कॉलम 1+2)	57	1418	66	625	448	1377	88	32	2	29	8	32	374	217	13	225	235	10		
4	धारा 6(3) के अंतर्गत अन्य लोक प्राधिकारियों को स्थानांतरित अनुरोधों की संख्या	0	148	1	177	12	631	0	0	1	0	4	0	0	38	2	92	0	0		
5	प्राप्त अपीलों की कुल संख्या	3	172	4	107	18	185	2	1	0	2	1	1	0	29	5	25	26	0		
6	निस्तारित अपीलों की कुल संख्या	3	144	1	102	12	14	2	1	0	2	0	1	0	26	0	24	26	0		
7	निर्णय, जहाँ सूचना के लिए आवेदनों को अस्वीकृत किया गया	0	0	0	0	25 (6%)	0	0	0	0	0	0	0	0	0	0	0	0	0		
8	मामलों की संख्या जहाँ सूचना का अधिकार अधिनियम के प्रशासन के संबंध में किसी अधिकारी के विरुद्ध अनुशासनिक कार्यवाही की गई	0	0	0	0	0	0	0	0	0	0	0	0	0	0	0	0	0	0		
9	संग्रहित शुल्क (आवेदन) (रुपए)	210	2540	160	3835	2585	10440	180	70	0	220	0	70	820	1490	100	1040	280	50		
10	संग्रहित अतिरिक्त प्रभार (रुपए)	0	885	34	3904	6045	180	0	0	0	0	0	60	294	1520	0	580	2580	30		
11	संग्रहित अर्धदण्ड (रुपए)	0	0	0	0	0	0	0	0	0	0	0	0	0	0	0	0	0	0		
12	संग्रहित कुल राशि (शुल्क+अति. प्रभार+जुर्माना) (रुपए)	210	3425	194	7739	8630	10620	180	70	0	220	0	130	1114	3010	100	1620	2860	80		
13	नियुक्त सी.ए.पी.आई.ओ. की संख्या (अ)	1	0	0	1	0	1	0	0	0	0	0	0	0	0	1	1	4	0		
14	नियुक्त सी.पी.आई.ओ. की संख्या (ब)	1	18	0	1	1	1	0	0	0	0	3	0	0	0	1	1	4	0		
15	नियुक्त प्र. अ. प्रा. की संख्या (स)	1	13	0	1	1	1	0	0	0	0	1	0	0	0	1	1	4	0		
16	कुल (अ+ब + स)	3	31	0	3	2	3	0	0	0	0	4	0	0	0	3	3	12	0		
17	*	**	धारा 8(1)	क	0	0	0	0	0	0	0	0	0	0	0	0	0	0	0	0	
18				ख	0	0	0	0	0	0	0	0	0	0	0	0	0	0	0	0	0
19				ग	0	0	0	0	0	0	0	0	0	0	0	0	0	0	0	0	0
20				घ	0	0	0	0	0	0	0	0	0	0	0	0	0	0	0	0	0
21				ङ	0	0	0	0	17	0	0	0	0	0	0	0	0	0	0	0	0
22				च	0	0	0	0	0	0	0	0	0	0	0	0	0	0	0	0	0
23				छ	0	0	0	0	0	0	0	0	0	0	0	0	0	0	0	0	0
24				ज	0	0	0	0	0	0	0	0	0	0	0	0	0	0	0	0	0
25				झ	0	0	0	0	0	0	0	0	0	0	0	0	0	0	0	0	0
26				ञ	0	0	0	0	0	2	0	0	0	0	0	0	0	0	0	0	0
27				अन्य धाराएँ	9	0	0	0	0	0	0	0	0	0	0	0	0	0	0	0	0
28					11	0	0	0	0	8	0	0	0	0	0	0	0	0	0	0	0
29					24	0	0	0	0	0	0	0	0	0	0	0	0	0	0	0	0
30					अन्य	0	0	0	0	0	10	0	0	0	0	0	0	0	0	0	0
कुल (17 से 30)		0	0	0	0	25	12	0	0	0	0	0	0	0	0	0	0	0			

\* अनुरोधों को अस्वीकृत करते समय कितने प्रावधानों का आह्वान किया गया

\*\* सूचना का अधिकार अधिनियम, 2005 की संगत धाराएँ

नोट :- उपरोक्त आंकड़े लोक प्राधिकारियों द्वारा एप्पकॉम्स साफ्टवेयर पर दाखिल त्रैमासिक विवरणों के आधार पर संकलित किए गए हैं, जो वित्तीय वर्ष के अंत तक पूरा हो चुका है। किसी लोक प्राधिकारी द्वारा आंकड़े दाखिल नहीं किए जाने की स्थिति में, यह साफ्टवेयर/वार्षिक प्रतिवेदन में प्रदर्शित नहीं होगा।

क्र.सं.	मंत्रालय / विभाग / संगठन										61.151	61.152	61.153	61.154	61.155	61.156	61.157	61.158	61.159	61.160	61.161	61.162	61.163	61.164	61.165	61.166		
											राज्य सैनिक बोर्ड, दिल्ली	राज्य दुला राम स्मारक अस्पताल	राजिस्टर चिट फंड	राजस्व विभाग	साहित्य कला परिषद	सामाजिक सुविधा संगम	संजय गाँधी स्मारक अस्पताल	सरदार वल्लभ भाई पटेल अस्पताल	सत्यवादी राजा हरिश्चन्द्र अस्पताल	सेवाएं विभाग	शहीद राजगुरु कॉलेज ऑफ अद्यापड साइंस फॉर योमेन	शहीद सुकदेव कॉलेज ऑफ विज्ञानस स्टडीज	श्रीश्री अकादमी	राज्य निर्वाचन आयोग, दिल्ली	पर्यटन विभाग, दिल्ली	परियहन विभाग, दिल्ली		
1	सूचना का अधिकार अधिनियम के अधीन प्राप्त अनुरोधों का अधिशेष (1 अप्रैल की यथास्थिति)										0	1	0	0	0	0	11	3	0	19	0	0	0	0	0	125		
2	वर्ष के दौरान प्राप्त अनुरोधों की संख्या										29	39	11	9276	13	6	102	29	36	733	34	12	6	131	30	922		
3	अनुरोधों की कुल संख्या (कॉलम 1+2)										29	40	11	9276	13	6	113	32	36	752	34	12	6	131	30	1047		
4	धारा 6(3) के अंतर्गत अन्य लोक प्राधिकारियों को स्थानांतरित अनुरोधों की संख्या										6	0	1	9276	0	0	2	0	0	341	0	0	0	22	15	0		
5	प्राप्त अपीलों की कुल संख्या										0	6	2	679	0	0	7	2	1	69	7	0	0	3	0	102		
6	निस्तारित अपीलों की कुल संख्या										0	4	2	679	0	0	0	2	1	5	0	0	0	3	0	0		
7	निर्णय, जहाँ सूचना के लिए आवेदनों को अस्वीकृत किया गया										0	0	0	0	0	0	18 (18%)	0	1 (3%)	195 (27%)	0	0	0	0	0	0	0	
8	मामलों की संख्या जहाँ सूचना का अधिकार अधिनियम के प्रशासन के संबंध में किसी अधिकारी के विरुद्ध अनुशासनिक कार्यवाही की गई										0	0	0	0	0	0	0	0	0	0	0	0	0	0	0	0	0	
9	संग्रहित शुल्क (आवेदन) (रूपए)										140	310	100	45595	70	0	370	90	110	790	0	0	20	450	100	8670		
10	संग्रहित अतिरिक्त प्रभार (रूपए)										0	1972	0	0	0	0	0	0	806	430	0	0	0	328	0	1830		
11	संग्रहित अर्धदण्ड (रूपए)										0	0	0	0	0	0	0	0	0	0	0	0	0	0	0	0		
12	संग्रहित कुल राशि (शुल्क+अति. प्रभार+जुर्माना) (रूपए)										140	2282	100	45595	70	0	370	90	916	1220	0	0	20	778	100	10500		
13	नियुक्त सी.ए.पी.आई.ओ. की संख्या (अ)										0	0	0	0	1	0	1	1	1	8	0	0	1	0	0	1		
14	नियुक्त सी.पी.आई.ओ. की संख्या (ब)										1	0	0	0	1	0	1	1	1	3	0	0	1	1	0	34		
15	नियुक्त प्र. अ. प्रा. की संख्या (स)										1	0	0	0	1	0	1	1	1	1	0	0	1	1	0	15		
16	कुल (अ+ब + स)										2	0	0	0	3	0	3	3	3	12	0	0	3	2	0	50		
17	*	**	धारा 8(1)	क	0	0	0	0	0	0	0	0	0	0	0	0	0	0	0	0	0	0	0	0	0			
18				ख	0	0	0	0	0	0	0	0	0	0	0	0	0	0	0	0	0	0	0	0	0	0	0	
19				ग	0	0	0	0	0	0	0	0	0	0	0	0	0	0	0	0	0	0	0	0	0	0	0	0
20				घ	0	0	0	0	0	0	0	0	0	0	0	0	0	0	0	0	0	0	0	0	0	0	0	0
21				ङ	0	0	0	0	0	0	0	0	18	0	0	0	0	0	0	0	0	0	0	0	0	0	0	0
22				च	0	0	0	0	0	0	0	0	0	0	0	0	0	0	0	0	0	0	0	0	0	0	0	0
23				छ	0	0	0	0	0	0	0	0	0	0	0	0	0	0	0	0	0	0	0	0	0	0	0	0
24				ज	0	0	0	0	0	0	0	0	0	0	0	0	0	0	0	0	0	0	0	0	0	0	0	0
25				झ	0	1	0	0	0	0	0	0	0	0	0	1	0	0	0	0	0	0	0	0	0	0	0	0
26				ञ	0	0	0	0	0	0	0	0	0	0	0	0	0	0	0	0	0	0	0	0	0	0	0	0
27				अन्य धाराएँ			9	0	0	0	0	0	0	0	0	0	0	0	0	0	0	0	0	0	0	0	0	0
28							11	0	0	0	0	0	0	0	0	0	0	0	0	0	0	0	0	0	0	0	0	0
29							24	0	0	0	0	0	0	0	0	0	0	0	0	0	0	0	0	0	0	0	0	0
30							अन्य	0	0	0	0	0	0	0	0	0	0	0	0	0	0	0	0	0	0	0	0	0
कुल (17 से 30)					0	1	0	0	0	0	18	0	1	0	0	0	0	0	0	0	0	0	0	0	0			

\* अनुरोधों को अस्वीकृत करते समय कितने प्रावधानों का आह्वान किया गया

\*\* सूचना का अधिकार अधिनियम, 2005 की संगत धाराएँ

नोट :- उपरोक्त आंकड़े लोक प्राधिकारियों द्वारा एप्पकॉम्स साप्टवेयर पर दाखिल त्रैमासिक विवरणों के आधार पर संकलित किए गए हैं, जो वित्तीय वर्ष के अंत तक पूरा हो चुका है। किसी लोक प्राधिकारी द्वारा आंकड़े दाखिल नहीं किए जाने की स्थिति में, यह साप्टवेयर/वार्षिक प्रतिवेदन में प्रदर्शित नहीं होगा।

क्र.सं.	मंत्रालय / विभाग / संगठन														61.167	61.168	61.169	61.170	61.171	61.172	61.173	61.174	61.175	61.176	61.177	61.178	61.179	61.180	61.181	61.182	61.183	61.184				
															उत्तरी दिल्ली नगर निगम, अभियांत्रिकी विभाग	अखंडकर भौतिकी संस्थान	अखंडकर उन्नत संचार प्रौद्योगिकी और अनुसंधान संस्थान	कस्तूरबा प्रौद्योगिकी संस्थान	भाई परमानंद व्यवसाय अध्ययन संस्थान	दिल्ली डायलॉग एण्ड डेवलपमेंट कमिशन	उप-विशेष सलाहकार	डीएफसी (यू. दिल्ली एण्ड काउंटीगव) न्यायालयिक विज्ञान प्रयोगशाला	जी.पी. पंत प्रौद्योगिकी संस्थान	परमानंद प्रौद्योगिकी संस्थान	गुरु सेनहादुर (जीटीसी) अस्पताल	इंदिरा गांधी तकनीकी महिला विश्वविद्यालय (आईजीटीयूडब्ल्यू)	इन्द्रप्रस्था पावर जेनरेशन कंपनी लिमिटेड (सीईएनसीओ)	मीरबाई प्रौद्योगिकी संस्थान	मंत्री का कार्यालय (श्री राजेन्द्र पाल गौतम)	मंत्री का कार्यालय (श्री सत्येन्द्र जैन)	पूरा प्रौद्योगिकी संस्थान					
1	सूचना का अधिकार अधिनियम के अधीन प्राप्त अनुरोधों का अधिशेष (1 अप्रैल की यथास्थिति)														69	371	0	340	3	3	0	1	30	1	0	11	0	125	73	0	0	0				
2	वर्ष के दौरान प्राप्त अनुरोधों की संख्या														691	36	41	7	2	4	0	8	129	12	15	273	33	359	32	53	241	18				
3	अनुरोधों की कुल संख्या (कॉलम 1+2)														760	407	41	347	5	7	0	9	159	13	15	284	33	484	105	53	241	18				
4	धारा 6(3) के अंतर्गत अन्य लोक प्राधिकारियों को स्थानांतरित अनुरोधों की संख्या														327	0	2	0	0	4	0	0	23	0	0	29	0	23	0	53	215	2				
5	प्राप्त अपीलों की कुल संख्या														20	0	0	8	0	2	0	0	13	0	2	48	0	19	0	0	12	0				
6	निस्तारित अपीलों की कुल संख्या														20	0	0	0	0	2	0	0	13	0	2	34	0	15	0	0	5	0				
7	निर्णय, जहाँ सूचना के लिए आवेदनों को अस्वीकृत किया गया														0	0	0	0	0	0	0	0	0	0	0	0	0	2 (1%)	0	0	3 (1%)	0				
8	मामलों की संख्या जहाँ सूचना का अधिकार अधिनियम के प्रशासन के संबंध में किसी अधिकारी के विरुद्ध अनुशासनिक कार्यवाही की गई														0	0	0	0	0	0	0	0	0	0	0	0	0	0	0	0	0	0				
9	संग्रहित शुल्क (आवेदन) (रूपए)														585	0	360	10	0	0	0	60	970	30	180	1720	100	3460	10	0	1540	0				
10	संग्रहित अतिरिक्त प्रभार (रूपए)														1434	0	0	4	0	0	0	244	0	0	0	24	0	0	0	0	80	0				
11	संग्रहित अर्धदण्ड (रूपए)														0	0	0	0	0	0	0	0	0	0	0	0	0	0	0	0	0	0				
12	संग्रहित कुल राशि (शुल्क+अति. प्रभार+जुर्माना) (रूपए)														2019	0	360	14	0	0	0	304	970	30	180	1744	100	3460	10	0	1620	0				
13	नियुक्त सी.ए.पी.आई.ओ. की संख्या (अ)														0	1	0	1	0	0	0	1	0	1	1	0	0	1	1	0	0	0				
14	नियुक्त सी.पी.आई.ओ. की संख्या (ब)														0	1	1	1	0	1	1	1	2	1	1	0	0	3	1	0	0	0				
15	नियुक्त प्र. अ. प्रा. की संख्या (स)														0	1	1	1	0	1	1	1	2	1	1	0	0	0	1	0	0	0				
16	कुल (अ+ब + स)														0	3	2	3	0	2	2	3	4	3	3	0	0	4	3	0	0	0				
17	*	**	धारा 8(1)	क	0	0	0	0	0	0	0	0	0	0	0	0	0	0	0	0	0	0	0	0	0	0	0	0	0	0	0					
18				ख	0	0	0	0	0	0	0	0	0	0	0	0	0	0	0	0	0	0	0	0	0	0	0	0	0	0	0	0	0			
19				ग	0	0	0	0	0	0	0	0	0	0	0	0	0	0	0	0	0	0	0	0	0	0	0	0	0	0	0	0	0	0		
20				घ	0	0	0	0	0	0	0	0	0	0	0	0	0	0	0	0	0	0	0	0	0	0	0	0	0	0	0	0	0	0		
21				ङ	0	0	0	0	0	0	0	0	0	0	0	0	0	0	0	0	0	0	0	0	0	0	0	0	0	0	0	0	0	0	0	
22				च	0	0	0	0	0	0	0	0	0	0	0	0	0	0	0	0	0	0	0	0	0	0	0	0	0	0	0	0	0	0	0	
23				छ	0	0	0	0	0	0	0	0	0	0	0	0	0	0	0	0	0	0	0	0	0	0	0	0	0	0	0	0	0	0	0	
24				ज	0	0	0	0	0	0	0	0	0	0	0	0	0	0	0	0	0	0	0	0	0	0	0	0	0	0	0	0	0	0	0	
25				झ	0	0	0	0	0	0	0	0	0	0	0	0	0	0	0	0	0	0	0	0	0	0	0	0	0	0	0	0	0	0	0	
26				ञ	0	0	0	0	0	0	0	0	0	0	0	0	0	0	0	0	0	0	0	0	0	0	0	0	0	0	0	0	0	0	0	0
27				अन्य धाराएँ			9	0	0	0	0	0	0	0	0	0	0	0	0	0	0	0	0	0	0	0	0	0	0	0	0	0	0	0	0	
28							11	0	0	0	0	0	0	0	0	0	0	0	0	0	0	0	0	0	0	0	0	0	0	0	0	0	0	0	0	
29							24	0	0	0	0	0	0	0	0	0	0	0	0	0	0	0	0	0	0	0	0	0	0	0	0	0	0	0	0	
30							अन्य	0	0	0	0	0	0	0	0	0	0	0	0	0	0	0	0	0	0	0	0	0	0	0	0	0	0	0	0	
कुल (17 से 30)					0	0	0	0	0	0	0	0	0	0	0	0	0	0	0	0	0	0	0	0	0	0	0	0	0	0	0	0				

\* अनुरोधों को अस्वीकृत करते समय कितने प्रावधानों का आह्वान किया गया

\*\* सूचना का अधिकार अधिनियम, 2005 की संगत धाराएँ

नोट :- उपरोक्त आंकड़े लोक प्राधिकारियों द्वारा एपिकॉम्स साफ्टवेयर पर दाखिल त्रैमासिक विवरणों के आधार पर संकलित किए गए हैं, जो वित्तीय वर्ष के अंत तक पूरा हो चुका है। किसी लोक प्राधिकारी द्वारा आंकड़े दाखिल नहीं किए जाने की स्थिति में, यह साफ्टवेयर/वार्षिक प्रतिवेदन में प्रदर्शित नहीं होगा।

क्र.सं.	मंत्रालय / विभाग / संगठन				61.185	61.186	61.187	61.188	61.189	61.190	61.191	61.192	61.193	61.194	61.195	61.196	61.197	61.198	61.199	61.200		
					राज्य शैक्षिक अनुसंधान और प्रशिक्षण परिषद (एससीईआरटी)	माप एवं तौल विभाग	दक्षिणी दिल्ली नगर निगम, केन्द्रीय क्षेत्र	दक्षिणी दिल्ली नगर निगम, शिक्षा विभाग	दक्षिणी दिल्ली नगर निगम, अभियांत्रिकी विभाग	दक्षिणी दिल्ली नगर निगम, विस्त विभाग	दक्षिणी दिल्ली नगर निगम, मुख्यालय	दक्षिणी दिल्ली नगर निगम, स्वास्थ्य विभाग	दक्षिणी दिल्ली नगर निगम, नवफागड़ क्षेत्र	दक्षिणी दिल्ली नगर निगम, पश्चिमी क्षेत्र	मैथिली भोजपुरी अकादमी, दिल्ली	डॉ0 जी.जी.एल.एस. प्रज्ञा विद्या प्रतिष्ठान	दिल्ली विद्वत्स परिषद	सीडीएमओ कार्यालय (उत्तरी)	केचव महाविद्यालय	दक्षिणी दिल्ली नगर निगम, जन स्वास्थ्य विभाग		
1	सूचना का अधिकार अधिनियम के अधीन प्राप्त अनुरोधों का अधिशेष (1 अप्रैल की यथास्थिति)				4	5	77	0	0	0	57	0	2521	7	0	0	1908	3	1	70		
2	वर्ष के दौरान प्राप्त अनुरोधों की संख्या				107	32	2489	135	571	119	286	41	713	2006	6	2	198	105	6	267		
3	अनुरोधों की कुल संख्या (कॉलम 1+2)				111	37	2566	135	571	119	343	41	3234	2013	6	2	2106	108	7	337		
4	धारा 6(3) के अंतर्गत अन्य लोक प्राधिकारियों को स्थानांतरित अनुरोधों की संख्या				15	11	57	36	461	46	24	26	20	242	0	0	11	6	0	48		
5	प्राप्त अपीलों की कुल संख्या				16	0	229	14	0	4	21	0	0	34	0	0	21	6	0	2		
6	निस्तारित अपीलों की कुल संख्या				16	0	228	14	0	4	20	0	0	33	0	0	16	6	0	1		
7	निर्णय, जहाँ सूचना के लिए आवेदनों को अस्वीकृत किया गया				0	0	0	0	0	1 (1%)	1 (0%)	0	0	0	1 (17%)	0	0	0	0	0		
8	मामलों की संख्या जहाँ सूचना का अधिकार अधिनियम के प्रशासन के संबंध में किसी अधिकारी के विरुद्ध अनुशासनिक कार्यवाही की गई				0	0	0	0	0	0	0	0	0	0	0	0	0	0	0	0		
9	संग्रहित शुल्क (आवेदन) (रुपए)				390	70	10430	600	0	100	1060	60	3360	18200	0	0	760	30	10	300		
10	संग्रहित अतिरिक्त प्रभार (रुपए)				30	0	222	118	0	0	0	0	2320	0	0	0	5148	0	0	0		
11	संग्रहित अर्धदण्ड (रुपए)				0	0	0	0	0	0	0	0	0	0	0	0	0	0	0	0		
12	संग्रहित कुल राशि (शुल्क+अति. प्रभार+जुर्माना) (रुपए)				420	70	10652	718	0	100	1060	60	5680	18200	0	0	5908	30	10	300		
13	नियुक्त सी.ए.पी.आई.ओ. की संख्या (अ)				0	0	24	0	0	0	0	0	0	17	0	0	0	1	1	1		
14	नियुक्त सी.पी.आई.ओ. की संख्या (ब)				0	0	12	0	0	0	0	0	0	1	0	0	1	0	1	1		
15	नियुक्त प्र. अ. प्रा. की संख्या (स)				0	0	4	0	0	0	0	0	0	1	0	0	1	0	1	1		
16	कुल (अ+ब + स)				0	0	40	0	0	0	0	0	0	19	0	0	2	1	3	3		
17	*	**	धारा 8(1)	क	0	0	0	0	0	0	0	0	0	0	0	0	0	0	0	0		
18				ख	0	0	0	0	0	0	0	0	0	0	0	0	0	0	0	0	0	
19				ग	0	0	0	0	0	0	0	0	0	0	0	0	0	0	0	0	0	
20				घ	0	0	0	0	0	0	0	0	0	0	0	0	0	0	0	0	0	
21				ङ	0	0	0	0	0	0	0	0	0	0	0	0	0	0	0	0	0	
22				च	0	0	0	0	0	0	0	0	0	0	0	0	0	0	0	0	0	
23				छ	0	0	0	0	0	0	0	0	0	0	0	0	0	0	0	0	0	
24				ज	0	0	0	0	0	0	0	0	0	0	0	0	0	0	0	0	0	
25				झ	0	0	0	0	0	0	0	0	0	0	0	0	0	0	0	0	0	
26				ञ	0	0	0	0	0	0	0	0	0	0	0	0	0	0	0	0	0	
27				अन्य धाराएँ			9	0	0	0	0	0	0	0	0	0	0	0	0	0	0	0
28							11	0	0	0	0	0	0	0	0	0	0	0	0	0	0	0
29							24	0	0	0	0	0	0	0	0	0	0	0	0	0	0	0
30							अन्य	0	0	0	0	0	0	0	0	0	0	0	0	0	0	0
कुल (17 से 30)					0	0	0	0	0	0	0	0	0	0	0	0	0	0	0			

\* अनुरोधों को अस्वीकृत करते समय कितने प्रावधानों का आह्वान किया गया

\*\* सूचना का अधिकार अधिनियम, 2005 की संगत धाराएँ

नोट :- उपरोक्त आंकड़े लोक प्राधिकारियों द्वारा एप्पकॉम्स साफ्टवेयर पर दाखिल त्रैमासिक विवरणों के आधार पर संकलित किए गए हैं, जो वित्तीय वर्ष के अंत तक पूरा हो चुका है। किसी लोक प्राधिकारी द्वारा आंकड़े दाखिल नहीं किए जाने की स्थिति में, यह साफ्टवेयर/वार्षिक प्रतिवेदन में प्रदर्शित नहीं होगा।

क्र.सं.	मंत्रालय / विभाग / संगठन				मंत्रालय का योग	62			63						
						दिल्ली उच्च न्यायालय	दिल्ली न्यायिक अकादमी	मंत्रालय का योग	राष्ट्रीय सूक्ष्म, लघु एवं मध्यम उद्योग संस्थान (एनआईएमएसएफ)	सूक्ष्म, लघु एवं मध्यम उद्योग मंत्रालय	विकास आयुक्त का कार्यालय (सूक्ष्म, लघु एवं मध्यम स्तर उद्योग)	एफएफडीसी, कर्नाज	एएएएमई विकास संस्थान, चेन्नई		
1	सूचना का अधिकार अधिनियम के अधीन प्राप्त अनुरोधों का अधिशेष (1 अप्रैल की यथास्थिति)				31146	1043	0	1043	22	0	44	0	0		
2	वर्ष के दौरान प्राप्त अनुरोधों की संख्या				101647	888	8	896	21	449	1156	7	61		
3	अनुरोधों की कुल संख्या (कॉलम 1+2)				132793	1931	8	1939	43	449	1200	7	61		
4	धारा 6(3) के अंतर्गत अन्य लोक प्राधिकारियों को स्थानांतरित अनुरोधों की संख्या				42510	82	0	82	0	209	300	0	2		
5	प्राप्त अपीलों की कुल संख्या				9756	84	5	89	5	26	86	0	0		
6	निस्तारित अपीलों की कुल संख्या				6841	21	4	25	3	26	86	0	0		
7	निर्णय, जहाँ सूचना के लिए आवेदनों को अस्वीकृत किया गया				2589 (3%)	139 (16%)	0	139 (16%)	0	1 (0%)	40 (3%)	0	0		
8	मामलों की संख्या जहाँ सूचना का अधिकार अधिनियम के प्रशासन के संबंध में किसी अधिकारी के विरुद्ध अनुशासनिक कार्यवाही की गई				0	0	0	0	0	0	0	0	0		
9	संग्रहित शुल्क (आवेदन) (रूपए)				340983	5210	40	5250	0	340	3630	40	450		
10	संग्रहित अतिरिक्त प्रभार (रूपए)				132939	4796	2600	7396	0	0	424	418	0		
11	संग्रहित अर्धदण्ड (रूपए)				2264	0	0	0	0	0	0	0	0		
12	संग्रहित कुल राशि (शुल्क+अति. प्रभार+जुर्माना) (रूपए)				476186	10006	2640	12646	0	340	4054	458	450		
13	नियुक्त सी.ए.पी.आई.ओ. की संख्या (अ)				488	1	0	1	0	0	0	0	0		
14	नियुक्त सी.पी.आई.ओ. की संख्या (ब)				628	4	0	4	1	12	4	0	1		
15	नियुक्त प्र. अ. प्रा. की संख्या (स)				203	1	0	1	1	6	2	0	1		
16	कुल (अ+ब + स)				1319	6	0	6	2	18	6	0	2		
17	*	**	धारा 8(1)	क	0	0	0	0	0	0	0	0	0		
18				ख	0	0	0	0	0	0	0	0	0	0	
19				ग	0	0	0	0	0	0	0	0	0	0	
20				घ	5	0	0	0	0	0	0	0	0	0	
21				ङ	63	0	0	0	0	0	0	0	0	0	
22				च	1	0	0	0	0	0	0	0	0	0	
23				छ	1	0	0	0	0	0	0	0	0	0	
24				ज	13	0	0	0	0	0	0	0	0	0	
25				झ	3	0	0	0	0	0	0	0	0	0	
26				ञ	1544	11	0	11	0	0	0	0	0	0	2
27				अन्य धाराएँ		9	0	0	0	0	0	0	0	0	0
28						11	18	0	0	0	0	0	0	0	0
29						24	4	0	0	0	0	0	0	0	0
30						अन्य	181	128	0	128	0	2	0	0	0
कुल (17 से 30)					1833	139	0	139	0	2	0	0	2		

\* अनुरोधों को अस्वीकृत करते समय कितने प्रावधानों का आह्वान किया गया

\*\* सूचना का अधिकार अधिनियम, 2005 की संगत धाराएँ

नोट :- उपरोक्त आंकड़े लोक प्राधिकारियों द्वारा एपिकॉम्स साफ्टवेयर पर दाखिल त्रैमासिक विवरणों के आधार पर संकलित किए गए हैं, जो वित्तीय वर्ष के अंत तक पूरा हो चुका है। किसी लोक प्राधिकारी द्वारा आंकड़े दाखिल नहीं किए जाने की स्थिति में, यह साफ्टवेयर/वार्षिक प्रतिवेदन में प्रदर्शित नहीं होगा।

क्र.सं.	मंत्रालय / विभाग / संगठन				63.6	63.7	63.8	63.9	63.10	63.11	63.12	63.13	63.14	63.15	63.16	63.17	63.18	63.19	63.20	63.21	63.22	63.23			
					एमएसएमई विकास संस्थान, बुधियाना	एमएसएमई विकास संस्थान, मुम्बई	एमएसएमई विकास संस्थान, जयपुर	एमएसएमईटीआई, तिकलवा	खादी एवं ग्राम उद्योग आयोग	एमएसएमई टूल रूम, इंदौर	एमएसएमई विकास संस्थान, मुजफ्फरपुर	एमएसएमई परीक्षण केंद्र, नई दिल्ली	सीपकटीआई, अगरा	सीटीआरटीपी, कोलकाता	एमएसएमई विकास संस्थान, गुवाहाटी	एमएसएमई विकास संस्थान, नई दिल्ली	सीडीजीआई, किरोजीबाद	एसआईएसआई, अगरतला	एमएसएमई टूल रूम, अहमदाबाद	एमएसएमई परीक्षण केंद्र, चेन्नई	एमएसएमई विकास संस्थान, कानपुर	एसआईएसआई, इलाहाबाद			
1	सूचना का अधिकार अधिनियम के अधीन प्राप्त अनुरोधों का अधिशेष (1 अप्रैल की यथास्थिति)				0	0	0	0	0	0	18	0	0	0	1	2	3	1	0	0	0	7			
2	वर्ष के दौरान प्राप्त अनुरोधों की संख्या				5	35	25	0	841	13	9	2	6	5	1	16	2	8	7	30	30	7			
3	अनुरोधों की कुल संख्या (कॉलम 1+2)				5	35	25	0	841	13	27	2	6	5	2	18	5	9	7	30	30	14			
4	धारा 6(3) के अंतर्गत अन्य लोक प्राधिकारियों को स्थानांतरित अनुरोधों की संख्या				0	9	2	0	53	0	3	0	0	0	0	0	0	0	0	1	0	0			
5	प्राप्त अपीलों की कुल संख्या				0	1	1	0	107	1	0	0	1	0	0	0	1	0	0	3	0	0			
6	निस्तारित अपीलों की कुल संख्या				0	1	0	0	90	1	0	0	1	0	0	0	0	0	0	2	0	0			
7	निर्णय, जहाँ सूचना के लिए आवेदनों को अस्वीकृत किया गया				0	0	9 (36%)	0	51 (6%)	0	0	0	0	0	0	0	0	0	0	2 (7%)	0	0			
8	मामलों की संख्या जहाँ सूचना का अधिकार अधिनियम के प्रशासन के संबंध में किसी अधिकारी के विरुद्ध अनुशासनिक कार्यवाही की गई				0	0	0	0	0	0	0	0	0	0	0	0	0	0	0	0	0	0			
9	संग्रहित शुल्क (आवेदन) (रूपए)				2	170	200	0	1520	60	0	10	40	0	0	0	60	60	20	160	30	0			
10	संग्रहित अतिरिक्त प्रभार (रूपए)				0	0	0	0	2160	0	0	0	0	0	0	0	0	0	0	276	18	0			
11	संग्रहित अर्धदण्ड (रूपए)				0	0	0	0	0	0	0	0	0	0	0	0	0	0	0	0	0	0			
12	संग्रहित कुल राशि (शुल्क+अति. प्रभार+जुर्माना) (रूपए)				2	170	200	0	3680	60	0	10	40	0	0	0	60	60	20	436	48	0			
13	नियुक्त सी.ए.पी.आई.ओ. की संख्या (अ)				1	1	0	0	0	0	0	0	0	0	0	1	0	0	0	0	0	0			
14	नियुक्त सी.पी.आई.ओ. की संख्या (ब)				1	1	1	0	72	1	1	1	1	0	0	1	0	1	1	4	1	0			
15	नियुक्त प्र. अ. प्रा. की संख्या (स)				1	1	1	0	1	1	1	0	1	0	0	1	0	1	1	3	1	0			
16	कुल (अ+ब + स)				3	3	2	0	73	2	2	1	2	0	0	3	0	2	2	7	2	0			
17	*	**	धारा 8(1)	क	0	0	0	0	0	0	0	0	0	0	0	0	0	0	0	0	0	0			
18				ख	0	0	0	0	0	0	0	0	0	0	0	0	0	0	0	0	0	0	0	0	
19				ग	0	0	0	0	0	0	0	0	0	0	0	0	0	0	0	0	0	0	0	0	0
20				घ	0	0	0	0	0	0	0	0	0	0	0	0	0	0	0	0	0	0	0	0	0
21				ङ	0	0	0	0	0	0	0	0	0	0	0	0	0	0	0	0	0	0	0	0	0
22				च	0	0	0	0	0	0	0	0	0	0	0	0	0	0	0	0	0	0	0	0	0
23				छ	0	0	0	0	0	0	0	0	0	0	0	0	0	0	0	0	0	0	0	0	0
24				ज	0	0	0	0	0	0	0	0	0	0	0	0	0	0	0	0	0	0	0	0	0
25				झ	0	0	0	0	0	0	0	0	0	0	0	0	0	0	0	0	0	0	0	0	0
26				ञ	0	0	0	0	0	0	0	0	0	0	0	0	0	0	0	0	0	0	1	0	0
27				अन्य धाराएँ			9	0	0	0	0	0	0	0	0	0	0	0	0	0	0	0	0	0	0
28							11	0	0	0	0	0	0	0	0	0	0	0	0	0	0	0	0	0	0
29							24	0	0	0	0	0	0	0	0	0	0	0	0	0	0	0	0	0	0
30							अन्य	0	0	10	0	51	0	0	0	0	0	0	0	0	0	0	0	0	0
कुल (17 से 30)					0	0	10	0	51	0	0	0	0	0	0	0	0	0	0	1	0	0			

\* अनुरोधों को अस्वीकृत करते समय कितने प्रावधानों का आह्वान किया गया

\*\* सूचना का अधिकार अधिनियम, 2005 की संगत धाराएँ

नोट :- उपरोक्त आंकड़े लोक प्राधिकारियों द्वारा एपिकॉम्स साफ्टवेयर पर दाखिल त्रैमासिक विवरणों के आधार पर संकलित किए गए हैं, जो वित्तीय वर्ष के अंत तक पूरा हो चुका है। किसी लोक प्राधिकारी द्वारा आंकड़े दाखिल नहीं किए जाने की स्थिति में, यह साफ्टवेयर/वार्षिक प्रतिवेदन में प्रदर्शित नहीं होगा।

क्र.सं.	मंत्रालय / विभाग / संगठन																												
											63.24	63.25	63.26	63.27	63.28	63.29	63.30	63.31	63.32	63.33	63.34	63.35	63.36	63.37	63.38	63.39	63.40	63.41	63.42
1	सूचना का अधिकार अधिनियम के अधीन प्राप्त अनुरोधों का अधिशेष (1 अप्रैल की यथास्थिति)										0	0	1	1	1	0	1	0	4	1	5	3	0	1	7	0	1	0	0
2	वर्ष के दौरान प्राप्त अनुरोधों की संख्या										11	2	1	6	2	0	5	22	13	0	13	15	12	10	5	5	14	0	1
3	अनुरोधों की कुल संख्या (कॉलम 1+2)										11	2	2	7	3	0	6	22	17	1	18	18	12	11	12	5	15	0	1
4	धारा 6(3) के अंतर्गत अन्य लोक प्राधिकारियों को स्थानांतरित अनुरोधों की संख्या										0	0	1	0	0	0	0	2	4	0	1	2	0	4	0	0	0	0	0
5	प्राप्त अपीलों की कुल संख्या										1	0	0	0	0	0	0	0	1	0	0	1	0	0	0	0	1	0	0
6	निस्तारित अपीलों की कुल संख्या										1	0	0	0	0	0	0	0	1	0	0	1	0	0	0	0	1	0	0
7	निर्णय, जहाँ सूचना के लिए आवेदनों को अस्वीकृत किया गया										0	0	0	0	0	0	0	0	0	0	0	0	2 (17%)	0	0	0	0	0	0
8	मामलों की संख्या जहाँ सूचना का अधिकार अधिनियम के प्रशासन के संबंध में किसी अधिकारी के विरुद्ध अनुशासनिक कार्यवाही की गई										0	0	0	0	0	0	0	0	0	0	0	0	0	0	0	0	0	0	0
9	संग्रहित शुल्क (आवेदन) (रुपए)										30	0	20	10	20	0	0	70	100	0	60	40	0	40	10	0	100	0	0
10	संग्रहित अतिरिक्त प्रभार (रुपए)										0	0	0	0	0	0	0	34	0	0	0	0	0	0	0	0	20	0	0
11	संग्रहित अर्धदण्ड (रुपए)										0	0	0	0	0	0	0	0	0	0	0	0	0	0	0	0	0	0	0
12	संग्रहित कुल राशि (शुल्क+अति. प्रभार+जुर्माना) (रुपए)										30	0	20	10	20	0	0	104	100	0	60	40	0	40	10	0	120	0	0
13	नियुक्त सी.ए.पी.आई.ओ. की संख्या (अ)										0	0	1	0	0	0	1	0	0	1	1	0	0	0	1	0	1	0	0
14	नियुक्त सी.पी.आई.ओ. की संख्या (ब)										2	1	1	1	1	0	1	1	1	0	1	0	1	1	1	1	1	1	0
15	नियुक्त प्र. अ. प्रा. की संख्या (स)										1	1	1	1	1	0	0	1	0	0	0	0	1	1	1	1	0	1	0
16	कुल (अ+ब + स)										3	2	3	2	2	0	2	2	1	1	2	0	2	2	3	2	2	2	0
17	*	**	धारा 8(1)	क	0	0	0	0	0	0	0	0	0	0	0	0	0	0	0	0	0	0	0	0	0	0	0		
18				ख	0	0	0	0	0	0	0	0	0	0	0	0	0	0	0	0	0	0	0	0	0	0	0	0	
19				ग	0	0	0	0	0	0	0	0	0	0	0	0	0	0	0	0	0	0	0	0	0	0	0	0	
20				घ	0	0	0	0	0	0	0	0	0	0	0	0	0	0	0	0	0	0	0	0	0	0	0	0	
21				ङ	0	0	0	0	0	0	0	0	0	0	0	0	0	0	0	0	0	0	0	0	0	0	0	0	
22				च	0	0	0	0	0	0	0	0	0	0	0	0	0	0	0	0	0	0	0	0	0	0	0	0	
23				छ	0	0	0	0	0	0	0	0	0	0	0	0	0	0	0	0	0	0	0	0	0	0	0	0	
24				ज	0	0	0	0	0	0	0	0	0	0	0	0	0	0	0	0	0	0	0	0	0	0	0	0	
25				झ	0	0	0	0	0	0	0	0	0	0	0	0	0	0	0	0	0	0	0	0	0	0	0	0	
26				ञ	0	0	0	0	0	0	0	0	0	0	0	0	0	0	0	0	0	0	2	0	0	0	0	0	
27				अन्य धाराएँ		9	0	0	0	0	0	0	0	0	0	0	0	0	0	0	0	0	0	0	0	0	0	0	
28						11	0	0	0	0	0	0	0	0	0	0	0	0	0	0	0	0	0	0	0	0	0	0	
29						24	0	0	0	0	0	0	0	0	0	0	0	0	0	0	0	0	0	0	0	0	0	0	
30						अन्य	0	0	0	0	0	0	0	0	0	0	0	0	0	0	0	0	0	0	0	0	0	0	
कुल (17 से 30)					0	0	0	0	0	0	0	0	0	0	0	0	0	0	0	2	0	0	0	0	0				

\* अनुरोधों को अस्वीकृत करते समय कितने प्रावधानों का आह्वान किया गया

\*\* सूचना का अधिकार अधिनियम, 2005 की संगत धाराएँ

नोट :- उपरोक्त आंकड़े लोक प्राधिकारियों द्वारा एपिकॉम्स साफ्टवेयर पर दाखिल त्रैमासिक विवरणों के आधार पर संकलित किए गए हैं, जो वित्तीय वर्ष के अंत तक पूरा हो चुका है। किसी लोक प्राधिकारी द्वारा आंकड़े दाखिल नहीं किए जाने की स्थिति में, यह साफ्टवेयर/वार्षिक प्रतिवेदन में प्रदर्शित नहीं होगा।

क्र.सं.	मंत्रालय / विभाग / संगठन																		
	अर्ध-वैश्विक, मुम्बई	एम्पलमेंट विकास संस्थान, करनाल	राष्ट्रीय लघु उद्योग निगम लिमिटेड	एम्पलमेंट विकास संस्थान, नागपुर	कपर बोर्ड	एम्पलमेंट विकास संस्थान-गोवा	सीटोआर, लुधियाना	एम्पलमेंट डूल रूम, हैदराबाद, सीआईओडी	महात्मा गाँधी ग्रामीण औद्योगिककरण संस्थान (एमजीआईआरआई)	एम्पलमेंट विकास संस्थान, हैदराबाद	पीपीडीसी आगरा	ईएसटीसी, रामनगर	एम्पलमेंट विकास संस्थान, कोलकाता	एम्पलमेंट विकास संस्थान, दुबली	एम्पलमेंट विकास संस्थान, रायपुर	सूक्ष्म एवं लघु उद्योग (सीजीटीएमएसई) के लिए क्रेडिट गारंटी फंड ट्रस्ट			
63.43	63.44	63.45	63.46	63.47	63.48	63.49	63.50	63.51	63.52	63.53	63.54	63.55	63.56	63.57	63.58	63.59			
1	सूचना का अधिकार अधिनियम के अधीन प्राप्त अनुरोधों का अधिशेष (1 अप्रैल की यथास्थिति)	1	3	5	0	4	0	0	28	0	3	8	0	0	8	2	5		
2	वर्ष के दौरान प्राप्त अनुरोधों की संख्या	6	3	133	20	42	0	13	9	13	0	55	17	21	5	7	43		
3	अनुरोधों की कुल संख्या (कॉलम 1+2)	7	6	138	20	46	0	13	37	13	3	63	17	21	13	7	48		
4	धारा 6(3) के अंतर्गत अन्य लोक प्राधिकारियों को स्थानांतरित अनुरोधों की संख्या	0	0	1	2	0	0	1	0	0	0	12	1	0	0	1	14		
5	प्राप्त अपीलों की कुल संख्या	1	0	20	4	0	0	1	7	0	0	0	0	2	2	0	1		
6	निस्तारित अपीलों की कुल संख्या	1	0	10	4	0	0	1	0	0	0	0	0	2	2	0	1		
7	निर्णय, जहाँ सूचना के लिए आवेदनों को अस्वीकृत किया गया	0	0	22 (17%)	0	0	0	0	0	0	0	0	0	0	0	0	0		
8	मामलों की संख्या जहाँ सूचना का अधिकार अधिनियम के प्रशासन के संबंध में किसी अधिकारी के विरुद्ध अनुशासनिक कार्यवाही की गई	1	0	0	0	0	0	0	0	0	0	0	0	0	0	0	0		
9	संग्रहित शुल्क (आवेदन) (रूपए)	0	10	930	140	350	0	10	0	0	0	260	40	70	0	60	260		
10	संग्रहित अतिरिक्त प्रभार (रूपए)	0	0	0	20	438	0	0	0	0	0	0	0	0	0	20	0		
11	संग्रहित अर्धदण्ड (रूपए)	1	0	0	0	0	0	0	0	0	0	0	0	0	0	0	0		
12	संग्रहित कुल राशि (शुल्क+अति. प्रभार+जुर्माना) (रूपए)	1	10	930	160	788	0	10	0	0	0	260	40	70	0	60	260		
13	नियुक्त सी.ए.पी.आई.ओ. की संख्या (अ)	0	0	58	1	2	1	0	0	1	0	1	0	0	0	1	0		
14	नियुक्त सी.पी.आई.ओ. की संख्या (ब)	0	1	61	1	1	1	1	5	1	0	1	0	1	2	1	1		
15	नियुक्त प्र. अ. प्रा. की संख्या (स)	0	1	21	1	2	0	1	1	1	0	1	0	1	5	0	1		
16	कुल (अ+ब + स)	0	2	140	3	5	2	2	6	3	0	3	0	2	7	2	2		
17	*	**	धारा 8(1)	क	0	0	0	0	0	0	0	0	0	0	0	0	0		
18				ख	0	0	0	0	0	0	0	0	0	0	0	0	0	0	
19				ग	0	0	0	0	0	0	0	0	0	0	0	0	0	0	
20				घ	0	0	13	0	0	0	0	0	0	0	0	0	0	0	
21				ङ	0	0	2	0	0	0	0	0	0	0	0	0	0	0	
22				च	0	0	0	0	0	0	0	0	0	0	0	0	0	0	
23				छ	0	0	0	0	0	0	0	0	0	0	0	0	0	0	
24				ज	0	0	0	0	0	0	0	0	0	0	0	0	0	0	
25				झ	0	0	0	0	0	0	0	0	0	0	0	0	0	0	
26				ञ	0	0	29	0	0	0	0	0	0	0	0	0	0	0	
27				अन्य धाराएँ	9	0	0	0	0	0	0	0	0	0	0	0	0	0	0
28					11	0	0	0	0	0	0	0	0	0	0	0	0	0	0
29					24	0	0	0	0	0	0	0	0	0	0	0	0	0	0
30					अन्य	0	0	1	0	0	0	0	0	0	0	0	0	0	0
कुल (17 से 30)				0	0	45	0	0	0	0	0	0	0	0	0	0			

\* अनुरोधों को अस्वीकृत करते समय कितने प्रावधानों का आह्वान किया गया

\*\* सूचना का अधिकार अधिनियम, 2005 की संगत धाराएँ

नोट :- उपरोक्त आंकड़े लोक प्राधिकारियों द्वारा एम्पलमेंट साप्टवेयर पर दाखिल त्रैमासिक विवरणों के आधार पर संकलित किए गए हैं, जो वित्तीय वर्ष के अंत तक पूरा हो चुका है। किसी लोक प्राधिकारी द्वारा आंकड़े दाखिल नहीं किए जाने की स्थिति में, यह साप्टवेयर/वार्षिक प्रतिवेदन में प्रदर्शित नहीं होगा।

क्र.सं.	मंत्रालय / विभाग / संगठन				मंत्रालय का योग	64							65	65.1
						कौशल विकास और उद्यमिता मंत्रालय	64.1	64.2	64.3	64.4	64.5	64.6		
1	सूचना का अधिकार अधिनियम के अधीन प्राप्त अनुरोधों का अधिशेष (1 अप्रैल की यथास्थिति)				191	30	108	153	1	0	60	352	34765	
2	वर्ष के दौरान प्राप्त अनुरोधों की संख्या				3266	956	1616	55	12	0	486	3125	8079	
3	अनुरोधों की कुल संख्या (कॉलम 1+2)				3457	986	1724	208	13	0	546	3477	42844	
4	धारा 6(3) के अंतर्गत अन्य लोक प्राधिकारियों को स्थानांतरित अनुरोधों की संख्या				625	516	164	11	0	0	2	693	144	
5	प्राप्त अपीलों की कुल संख्या				275	62	237	22	0	1	71	393	4318	
6	निस्तारित अपीलों की कुल संख्या				236	56	203	4	0	0	68	331	378	
7	निर्णय, जहाँ सूचना के लिए आवेदनों को अस्वीकृत किया गया				127 (4%)	26 (3%)	69 (4%)	0	0	0	0	95 (3%)	73 (1%)	
8	मामलों की संख्या जहाँ सूचना का अधिकार अधिनियम के प्रशासन के संबंध में किसी अधिकारी के विरुद्ध अनुशासनिक कार्यवाही की गई				1	0	0	0	0	0	0	0	0	
9	संग्रहित शुल्क (आवेदन) (रूपए)				9462	4930	1790	70	10	0	0	6800	8310	
10	संग्रहित अतिरिक्त प्रभार (रूपए)				3828	0	420	0	0	0	0	420	26593	
11	संग्रहित अर्धदण्ड (रूपए)				1	0	0	0	0	0	0	0	2000	
12	संग्रहित कुल राशि (शुल्क+अति. प्रभार+जुर्माना) (रूपए)				13291	4930	2210	70	10	0	0	7220	36903	
13	नियुक्त सी.ए.पी.आई.ओ. की संख्या (अ)				74	21	0	1	0	0	0	22	0	
14	नियुक्त सी.पी.आई.ओ. की संख्या (ब)				201	21	52	1	0	0	1	75	259	
15	नियुक्त प्र. अ. प्रा. की संख्या (स)				72	12	38	0	0	0	1	51	156	
16	कुल (अ+ब + स)				347	54	90	2	0	0	2	148	415	
17	*	**	धारा 8(1)	क	0	0	0	0	0	0	0	0	0	
18				ख	0	0	0	0	0	0	0	0	0	0
19				ग	0	0	0	0	0	0	0	0	0	0
20				घ	13	0	0	0	0	0	0	0	0	0
21				ङ	2	0	0	0	0	0	0	0	0	0
22				च	0	0	0	0	0	0	0	0	0	0
23				छ	0	0	0	0	0	0	0	0	0	0
24				ज	0	0	0	0	0	0	0	0	0	0
25				झ	0	0	0	0	0	0	0	0	0	0
26				ञ	34	0	0	0	0	0	0	0	0	0
27				अन्य धाराएँ	9	0	0	0	0	0	0	0	0	0
28				11	0	0	0	0	0	0	0	0	0	0
29				24	0	0	0	0	0	0	0	0	0	0
30				अन्य	64	0	0	0	0	0	0	0	0	0
कुल (17 से 30)					113	0	0	0	0	0	0	0	49	
					आवास एवं शहरी कार्य मंत्रालय									

\* अनुरोधों को अस्वीकृत करते समय कितने प्रावधानों का आह्वान किया गया

\*\* सूचना का अधिकार अधिनियम, 2005 की संगत धाराएँ

नोट :- उपरोक्त आंकड़े लोक प्राधिकारियों द्वारा एपिकॉम्स साफ्टवेयर पर दाखिल त्रैमासिक विवरणों के आधार पर संकलित किए गए हैं, जो वित्तीय वर्ष के अंत तक पूरा हो चुका है। किसी लोक प्राधिकारी द्वारा आंकड़े दाखिल नहीं किए जाने की स्थिति में, यह साफ्टवेयर/वार्षिक प्रतिवेदन में प्रदर्शित नहीं होगा।

क्र.सं.	मंत्रालय / विभाग / संगठन				65.2	65.3	65.4	65.5	65.6	65.7	65.8	65.9	65.10	65.11	65.12	65.13	65.14	65.15	65.16		
					दिल्ली मेट्रो रेल कार्पोरेशन	आवास एवं शहरी विकास निगम लिमिटेड	राष्ट्रीय भवन निर्माण निगम लिमिटेड	प्रधान लेखा कार्यालय (लकनौकी एवं सम्भव)	डीडीजी (एचक्यू), आकिस ऑफ द स्पेशल डीजी (ईआर)	प्रकाशन विभाग	राष्ट्रीय भवन संगठन	भवन सामग्री और प्रौद्योगिकी प्रोत्साहन परिषद	केन्द्र सरकार कर्मचारी कल्याण आवास संगठन	हिन्दुस्तान प्रीकेब लिमिटेड	उप-महानिदेशक (वस्) महानिदेशालय	टाउन एंड कंट्री प्लानिंग अर्गनाइजेशन	भूमि एवं विकास कार्यालय	संपदा निदेशालय	राष्ट्रीय राजधानी क्षेत्र आयोजना बोर्ड		
1	सूचना का अधिकार अधिनियम के अधीन प्राप्त अनुरोधों का अधिशेष (1 अप्रैल की यथास्थिति)				0	41	28	0	2	20	0	0	22	2	2	3	48	104	3		
2	वर्ष के दौरान प्राप्त अनुरोधों की संख्या				1242	845	425	86	1259	228	51	97	66	26	1332	448	396	1000	60		
3	अनुरोधों की कुल संख्या (कॉलम 1+2)				1242	886	453	86	1261	248	51	97	88	28	1334	451	444	1104	63		
4	धारा 6(3) के अंतर्गत अन्य लोक प्राधिकारियों को स्थानांतरित अनुरोधों की संख्या				35	121	8	16	82	14	39	44	0	3	446	28	0	75	37		
5	प्राप्त अपीलों की कुल संख्या				149	75	113	11	21	23	0	0	20	1	177	7	166	110	0		
6	निस्तारित अपीलों की कुल संख्या				148	66	91	10	21	22	0	0	10	1	119	4	155	70	0		
7	निर्णय, जहाँ सूचना के लिए आवेदनों को अस्वीकृत किया गया				47 (4%)	21 (2%)	2 (0%)	18 (21%)	6 (0%)	4 (2%)	0	0	0	0	14 (1%)	0	0	8 (1%)	0		
8	मामलों की संख्या जहाँ सूचना का अधिकार अधिनियम के प्रशासन के संबंध में किसी अधिकारी के विरुद्ध अनुशासनिक कार्यवाही की गई				0	0	0	0	0	0	0	0	0	0	0	0	0	0	0		
9	संग्रहित शुल्क (आवेदन) (रूपए)				1572	350	3290	280	70	810	80	0	543	150	6640	4140	0	1215	600		
10	संग्रहित अतिरिक्त प्रभार (रूपए)				140	40	188	0	60	1590	0	0	0	0	5508	0	0	0	26		
11	संग्रहित अर्धदण्ड (रूपए)				0	0	0	0	5000	0	0	0	0	0	0	0	0	0	0		
12	संग्रहित कुल राशि (शुल्क+अति. प्रभार+जुर्माना) (रूपए)				1712	390	3478	280	5130	2400	80	0	543	150	12148	4140	0	1215	626		
13	नियुक्त सी.ए.पी.आई.ओ. की संख्या (अ)				0	21	1	0	14	0	0	1	0	0	0	0	0	1	0		
14	नियुक्त सी.पी.आई.ओ. की संख्या (ब)				1	1	1	18	30	2	1	1	0	1	117	1	0	14	4		
15	नियुक्त प्र. अ. प्रा. की संख्या (स)				1	1	1	1	17	1	1	0	0	0	50	1	0	2	3		
16	कुल (अ+ब + स)				2	23	3	19	61	3	2	2	0	1	167	2	0	17	7		
17	*	**	धारा 8(1)	क	0	1	0	0	1	0	0	0	0	0	0	0	0	0	0		
18				ख	0	0	0	0	0	0	0	0	0	0	0	0	0	0	0	0	
19				ग	0	0	0	0	0	0	0	0	0	0	0	0	0	0	0	0	
20				घ	1	12	37	0	0	0	0	0	0	0	0	0	0	0	0	0	
21				ङ	0	7	51	0	0	0	0	0	0	0	0	0	0	0	0	0	
22				च	0	0	0	0	0	0	0	0	0	0	0	0	0	0	0	0	
23				छ	0	0	0	0	0	0	0	0	0	0	0	0	0	0	0	0	
24				ज	1	2	12	0	0	0	0	0	0	0	0	0	0	0	0	0	
25				झ	0	0	0	0	0	0	0	0	0	0	0	0	0	0	0	0	
26				ञ	8	5	42	0	0	0	0	0	0	0	0	0	0	0	0	0	
27				अन्य धाराएँ			9	0	0	0	0	0	0	0	0	0	0	0	0	0	0
28							11	0	0	7	0	0	0	0	0	0	0	0	0	0	0
29							24	0	0	0	0	0	0	0	0	0	0	0	0	0	0
30				अन्य			37	4	7	0	0	0	0	0	0	0	14	0	0	0	0
कुल (17 से 30)					47	31	156	0	1	0	0	0	0	14	0	0	0	0			

\* अनुरोधों को अस्वीकृत करते समय कितने प्रावधानों का आह्वान किया गया

\*\* सूचना का अधिकार अधिनियम, 2005 की संगत धाराएँ

नोट :- उपरोक्त आंकड़े लोक प्राधिकारियों द्वारा एप्पकॉम्स साफ्टवेयर पर दाखिल त्रैमासिक विवरणों के आधार पर संकलित किए गए हैं, जो वित्तीय वर्ष के अंत तक पूरा हो चुका है। किसी लोक प्राधिकारी द्वारा आंकड़े दाखिल नहीं किए जाने की स्थिति में, यह साफ्टवेयर/वार्षिक प्रतिवेदन में प्रदर्शित नहीं होगा।

क्र.सं.	मंत्रालय / विभाग / संगठन				65.17	65.18	65.19	65.20	65.21	65.22	65.23	65.24	मंत्रालय का योग	66	66.1	66.1.1	66.1.2			
					मुद्रण निदेशालय	दिल्ली शहरी कला आयोग	राष्ट्रीय शहरी कार्य संस्थान	राजघाट समाधि समिति	भारतीय राष्ट्रीय सहकारी आवास संघ	उप-महानिदेशक (मुख्यालय) स्पेशल डीजी (एसआर)	आवास एवं शहरी कार्य मंत्रालय	भारत सरकार लेखन सामग्री कार्यालय								
1	सूचना का अधिकार अधिनियम के अधीन प्राप्त अनुरोधों का अधिशेष (1 अप्रैल की यथास्थिति)				23	0	7	3	0	214	238	101	35626			1	8			
2	वर्ष के दौरान प्राप्त अनुरोधों की संख्या				254	37	10	5	3	346	4822	40	21157			44	48			
3	अनुरोधों की कुल संख्या (कॉलम 1+2)				277	37	17	8	3	560	5060	141	56783			45	56			
4	धारा 6(3) के अंतर्गत अन्य लोक प्राधिकारियों को स्थानांतरित अनुरोधों की संख्या				19	2	0	0	0	49	1071	0	2233			0	0			
5	प्राप्त अपीलों की कुल संख्या				34	5	1	0	0	87	361	0	5679			2	0			
6	निस्तारित अपीलों की कुल संख्या				34	5	1	0	0	0	341	0	1476			1	0			
7	निर्णय, जहाँ सूचना के लिए आवेदनों को अस्वीकृत किया गया				5 (2%)	0	0	0	0	4 (1%)	1 (0%)	0	203 (1%)			0	0			
8	मामलों की संख्या जहाँ सूचना का अधिकार अधिनियम के प्रशासन के संबंध में किसी अधिकारी के विरुद्ध अनुशासनिक कार्यवाही की गई				0	0	0	0	0	0	0	0	0			0	0			
9	संग्रहित शुल्क (आवेदन) (रूपए)				110	180	0	0	0	930	2700	0	31970			210	0			
10	संग्रहित अतिरिक्त प्रभार (रूपए)				0	0	0	0	0	0	1622	0	35767			144	0			
11	संग्रहित अर्धदण्ड (रूपए)				0	0	0	0	0	0	0	0	7000			0	0			
12	संग्रहित कुल राशि (शुल्क+अति. प्रभार+जुर्माना) (रूपए)				110	180	0	0	0	930	4322	0	74737			354	0			
13	नियुक्त सी.ए.पी.आई.ओ. की संख्या (अ)				0	0	0	0	1	0	1	0	40			3	0			
14	नियुक्त सी.पी.आई.ओ. की संख्या (ब)				16	1	1	0	1	52	70	1	593			1	0			
15	नियुक्त प्र. अ. प्रा. की संख्या (स)				7	0	1	0	1	21	20	1	286			1	0			
16	कुल (अ+ब + स)				23	1	2	0	3	73	91	2	919			5	0			
17	*	**	धारा 8(1)	क	0	0	0	0	0	0	0	0	2			0	0			
18				ख	0	0	0	0	0	0	0	0	0	0	0			0	0	
19				ग	0	0	0	0	0	0	0	0	0	0	0			0	0	
20				घ	0	0	0	0	0	0	0	0	0	0	51			0	0	
21				ङ	0	0	0	0	0	0	0	0	0	0	58			0	0	
22				च	0	0	0	0	0	0	0	0	0	0	0			0	0	
23				छ	0	0	0	0	0	0	0	0	0	0	0			0	0	
24				ज	0	0	0	0	0	0	0	0	0	0	15			0	0	
25				झ	0	0	0	0	0	0	0	0	0	0	0			0	0	
26				ञ	0	0	0	0	0	0	0	0	0	0	80			0	0	
27				अन्य धाराएँ			9	0	0	0	0	0	0	0	0	0			0	0
28							11	0	0	0	0	0	0	0	7			0	0	
29							24	0	0	0	0	0	0	0	0			0	0	
30							अन्य	0	0	0	0	0	0	0	85			3	0	
कुल (17 से 30)					0	0	0	0	0	0	0	298			3	0				

इलेक्ट्रॉनिक्स और सूचना प्रौद्योगिकी मंत्रालय

सूचना प्रौद्योगिकी विभाग

\* अनुरोधों को अस्वीकृत करते समय कितने प्रावधानों का आह्वान किया गया

\*\* सूचना का अधिकार अधिनियम, 2005 की संगत धाराएँ

नोट :- उपरोक्त आंकड़े लोक प्राधिकारियों द्वारा एप्पकॉम्स साफ्टवेयर पर दाखिल त्रैमासिक विवरणों के आधार पर संकलित किए गए हैं, जो वित्तीय वर्ष के अंत तक पूरा हो चुका है। किसी लोक प्राधिकारी द्वारा आंकड़े दाखिल नहीं किए जाने की स्थिति में, यह साफ्टवेयर/वार्षिक प्रतिवेदन में प्रदर्शित नहीं होगा।

क्र.सं.	मंत्रालय / विभाग / संगठन															
													66.1.3	66.1.4	66.1.5	66.1.6
		राष्ट्रीय इलेक्ट्रॉनिक्स और सूचना प्रौद्योगिकी संस्थान (एनआईआईएलआईटी)	राष्ट्रीय इलेक्ट्रॉनिक्स और सूचना प्रौद्योगिकी संस्थान (एनआईआईएलआईटी)	सोसायटी फॉर अप्लाइड माइक्रोवेव इलेक्ट्रॉनिक्स इंजीनियर्स एण्ड रिसर्च (एसएएमईआर)	साफ्टवेयर टेकनॉलाजी पार्क ऑफ इंडिया (एस.टी.पी.आई.) मानकीकरण, परीक्षण और गुणवत्ता प्रमाणन (एस.टी.क्यू.सी.)	राष्ट्रीय सूचना विज्ञान केंद्र	प्रगत समापन विकास केंद्र (सी.डी.ए.सी.)	सूचना प्रौद्योगिकी विभाग	भारत विभिन्न पहलवान प्राधिकरण (सुआईडीएआई)	नेशनल इंटरनेट एक्सचेंज ऑफ इंडिया	राष्ट्रीय सूचना विज्ञान केंद्र सेवा संस्थान (एनआईसीएसआई)					
1		सूचना का अधिकार अधिनियम के अधीन प्राप्त अनुरोधों का अधिशेष (1 अप्रैल की यथास्थिति)	190	5	20	40	20	0	27	93	0	5	409			
2		वर्ष के दौरान प्राप्त अनुरोधों की संख्या	1392	53	123	207	916	1317	1851	2357	54	63	8425			
3		अनुरोधों की कुल संख्या (कॉलम 1+2)	1582	58	143	247	936	1317	1878	2450	54	68	8834			
4		धारा 6(3) के अंतर्गत अन्य लोक प्राधिकारियों को स्थानांतरित अनुरोधों की संख्या	352	0	7	11	171	0	515	98	10	7	1171			
5		प्राप्त अपीलों की कुल संख्या	105	11	10	12	137	40	137	289	3	9	755			
6		निस्तारित अपीलों की कुल संख्या	91	1	9	9	0	40	127	199	3	9	489			
7		निर्णय, जहाँ सूचना के लिए आवेदनों को अस्वीकृत किया गया	27 (2%)	3 (6%)	5 (4%)	3 (1%)	7 (1%)	0	15 (1%)	327 (14%)	0	8 (13%)	395 (5%)			
8		मामलों की संख्या जहाँ सूचना का अधिकार अधिनियम के प्रशासन के संबंध में किसी अधिकारी के विरुद्ध अनुशासनिक कार्यवाही की गई	0	0	0	0	0	0	0	0	0	0	0			
9		संग्रहित शुल्क (आवेदन) (रुपए)	880	270	910	530	60	12580	630	10880	180	470	27600			
10		संग्रहित अतिरिक्त प्रभार (रुपए)	1256	0	2	0	0	0	176	0	0	0	1578			
11		संग्रहित अर्धदण्ड (रुपए)	0	0	0	0	0	0	0	0	0	0	0			
12		संग्रहित कुल राशि (शुल्क+अति. प्रभार+जुर्माना) (रुपए)	2136	270	912	530	60	12580	806	10880	180	470	29178			
13		नियुक्त सी.ए.पी.आई.ओ. की संख्या (अ)	0	1	9	0	585	0	34	0	0	0	632			
14		नियुक्त सी.पी.आई.ओ. की संख्या (ब)	21	2	1	19	1	0	34	22	0	1	102			
15		नियुक्त प्र. अ. प्रा. की संख्या (स)	1	1	1	1	1	0	21	8	0	1	36			
16		कुल (अ+ब + स)	22	4	11	20	587	0	89	30	0	2	770			
17	*	**	धारा 8(1)	क	0	0	0	0	0	0	2	0	0	2		
18				ख	0	0	0	0	0	0	0	0	0	0	0	
19				ग	0	0	0	0	0	0	0	0	0	0	0	
20				घ	0	0	0	0	0	7	0	1	0	0	8	
21				ङ	0	0	0	0	0	0	0	0	0	0	0	
22				च	0	0	1	0	0	0	0	0	0	0	1	
23				छ	1	0	0	0	0	0	0	0	0	0	1	
24				ज	0	0	0	0	0	0	0	1	0	0	1	
25				झ	0	0	0	0	0	0	0	0	0	0	0	
26				ञ	3	3	3	0	7	47	0	297	0	8	368	
27				अन्य धाराएँ	9	0	0	0	0	0	0	1	0	0	1	
28					11	0	0	0	0	0	0	0	26	0	0	26
29					24	0	0	0	0	0	0	0	0	0	0	0
30					अन्य	23	0	1	0	0	0	0	82	0	0	109
कुल (17 से 30)			27	3	5	0	7	54	0	410	0	8	517			

\* अनुरोधों को अस्वीकृत करते समय कितने प्रावधानों का आह्वान किया गया

\*\* सूचना का अधिकार अधिनियम, 2005 की संगत धाराएँ

नोट :- उपरोक्त आंकड़े लोक प्राधिकारियों द्वारा एपिकॉम्स साफ्टवेयर पर दाखिल त्रैमासिक विवरणों के आधार पर संकलित किए गए हैं, जो वित्तीय वर्ष के अंत तक पूरा हो चुका है। किसी लोक प्राधिकारी द्वारा आंकड़े दाखिल नहीं किए जाने की स्थिति में, यह साफ्टवेयर/वार्षिक प्रतिवेदन में प्रदर्शित नहीं होगा।

क्र.सं.	मंत्रालय / विभाग / संगठन		मंत्रालय का योग	67	67.1	67.1.1	67.1.2	67.1.3	67.1.4	67.1.5	67.1.6	67.1.7	67.1.8	67.1.9	67.1.10	67.1.11			
				आयुष मंत्रालय	आयुष विभाग	केन्द्रीय होम्योपैथी परिषद	केन्द्रीय होम्योपैथी अनुसंधान परिषद	केन्द्रीय यूनानी चिकित्सा अनुसंधान परिषद	केन्द्रीय भारतीय चिकित्सा परिषद	राष्ट्रीय आयुर्वेद संस्थान	राष्ट्रीय होम्योपैथी संस्थान	राष्ट्रीय प्राकृतिक चिकित्सा संस्थान	राष्ट्रीय यूनानी चिकित्सा संस्थान	राष्ट्रीय आयुर्वेद विद्यापीठ	केन्द्रीय योग और प्राकृतिक चिकित्सा अनुसंधान परिषद	इंडियन मेडिसीन फर्मास्यूटिकल कारपोरेशन लिमिटेड			
1	सूचना का अधिकार अधिनियम के अधीन प्राप्त अनुरोधों का अधिशेष (1 अप्रैल की यथास्थिति)		409			29	336	6	476	162	143	87	73	0	859	0			
2	वर्ष के दौरान प्राप्त अनुरोधों की संख्या		8425			392	37	118	1551	81	16	6	117	40	319	31			
3	अनुरोधों की कुल संख्या (कॉलम 1+2)		8834			421	373	124	2027	243	159	93	190	40	1178	31			
4	धारा 6(3) के अंतर्गत अन्य लोक प्राधिकारियों को स्थानांतरित अनुरोधों की संख्या		1171			7	0	0	0	0	0	0	0	0	0	10			
5	प्राप्त अपीलों की कुल संख्या		755			31	21	13	108	30	39	0	3	0	40	2			
6	निस्तारित अपीलों की कुल संख्या		489			31	0	12	60	30	2	0	3	0	12	2			
7	निर्णय, जहाँ सूचना के लिए आवेदनों को अस्वीकृत किया गया		395 (5%)			0	0	0	136 (9%)	0	0	0	0	0	0	3 (10%)			
8	मामलों की संख्या जहाँ सूचना का अधिकार अधिनियम के प्रशासन के संबंध में किसी अधिकारी के विरुद्ध अनुशासनिक कार्यवाही की गई		0			0	0	0	0	0	0	0	0	0	0	0			
9	संग्रहित शुल्क (आवेदन) (रूपए)		27600			1134	20	160	1670	0	90	0	120	0	380	30			
10	संग्रहित अतिरिक्त प्रभार (रूपए)		1578			3178	0	80	25154	0	0	0	90	0	0	0			
11	संग्रहित अर्धदण्ड (रूपए)		0			0	0	0	0	0	0	0	0	0	0	0			
12	संग्रहित कुल राशि (शुल्क+अति. प्रभार+जुर्माना) (रूपए)		29178			4312	20	240	26824	0	90	0	210	0	380	30			
13	नियुक्त सी.ए.पी.आई.ओ. की संख्या (अ)		632			0	0	0	1	0	1	1	0	0	1	0			
14	नियुक्त सी.पी.आई.ओ. की संख्या (ब)		102			2	2	1	1	0	1	1	0	1	1	1			
15	नियुक्त प्र. अ. प्रा. की संख्या (स)		36			1	2	1	1	0	1	1	0	1	1	1			
16	कुल (अ+ब + स)		770			3	4	2	3	0	3	3	0	2	3	2			
17	*	**		धारा 8(1)	क	2	0	0	0	0	0	0	0	0	0	0			
18					ख	0	0	0	0	0	0	0	0	0	0	0	0	0	
19					ग	0	0	0	0	0	0	0	0	0	0	0	0	0	0
20					घ	8	0	0	0	0	0	0	0	0	0	0	0	0	0
21					ङ	0	0	0	0	0	0	0	0	0	0	0	0	0	0
22					च	1	0	0	0	0	0	0	0	0	0	0	0	0	0
23					छ	1	0	0	0	0	0	0	0	0	0	0	0	0	0
24					ज	1	0	0	0	0	0	0	0	0	0	0	0	0	0
25					झ	0	0	0	0	0	0	0	0	0	0	0	0	0	0
26					ञ	368	0	0	0	0	0	0	0	0	0	0	0	0	1
27					अन्य धाराएँ		9	1	0	0	0	0	0	0	0	0	0	0	0
28					11	26	0	0	0	0	0	0	0	0	0	0	0	0	0
29					24	0	0	0	0	0	0	0	0	0	0	0	0	0	0
30					अन्य	109	0	0	0	0	0	0	0	0	0	0	0	0	2
कुल (17 से 30)			517			0	0	0	0	0	0	0	0	0	3				

\* अनुरोधों को अस्वीकृत करते समय कितने प्रावधानों का आह्वान किया गया

\*\* सूचना का अधिकार अधिनियम, 2005 की संगत धाराएँ

नोट :- उपरोक्त आंकड़े लोक प्राधिकारियों द्वारा एप्पकॉम्स साफ्टवेयर पर दाखिल त्रैमासिक विवरणों के आधार पर संकलित किए गए हैं, जो वित्तीय वर्ष के अंत तक पूरा हो चुका है। किसी लोक प्राधिकारी द्वारा आंकड़े दाखिल नहीं किए जाने की स्थिति में, यह साफ्टवेयर/वार्षिक प्रतिवेदन में प्रदर्शित नहीं होगा।

क्र.सं.	मंत्रालय / विभाग / संगठन										विभाग का योग	मंत्रालय का योग			
	67.1.12	67.1.13	67.1.14	67.1.15	67.1.16	67.1.17	67.1.18	67.1.19	67.1.20						
1	सूचना का अधिकार अधिनियम के अधीन प्राप्त अनुरोधों का अधिशेष (1 अप्रैल की यथास्थिति)	223	3580	0	0	0	2	68	3	5	6052	6052			
2	वर्ष के दौरान प्राप्त अनुरोधों की संख्या	61	2035	55	2	396	54	84	132	133	5660	5660			
3	अनुरोधों की कुल संख्या (कॉलम 1+2)	284	5615	55	2	396	56	152	135	138	11712	11712			
4	धारा 6(3) के अंतर्गत अन्य लोक प्राधिकारियों को स्थानांतरित अनुरोधों की संख्या	0	1096	0	0	50	2	1	1	0	1167	1167			
5	प्राप्त अपीलों की कुल संख्या	0	396	6	0	51	2	0	7	7	756	756			
6	निस्तारित अपीलों की कुल संख्या	0	0	6	0	51	2	0	6	6	223	223			
7	निर्णय, जहाँ सूचना के लिए आवेदनों को अस्वीकृत किया गया	0	0	0	0	0	0	0	0	0	139 (2%)	139 (2%)			
8	मामलों की संख्या जहाँ सूचना का अधिकार अधिनियम के प्रशासन के संबंध में किसी अधिकारी के विरुद्ध अनुशासनिक कार्यवाही की गई	0	0	0	0	0	0	0	0	0	0	0			
9	संग्रहित शुल्क (आवेदन) (रूपए)	90	12890	0	114	280	30	130	180	450	17768	17768			
10	संग्रहित अतिरिक्त प्रभार (रूपए)	0	138	0	0	80	0	30	14	0	28764	28764			
11	संग्रहित अर्धदण्ड (रूपए)	0	0	0	0	0	0	0	0	0	0	0			
12	संग्रहित कुल राशि (शुल्क+अति. प्रभार+जुर्माना) (रूपए)	90	13028	0	114	360	30	160	194	450	46532	46532			
13	नियुक्त सी.ए.पी.आई.ओ. की संख्या (अ)	8	0	0	0	0	0	0	0	0	12	12			
14	नियुक्त सी.पी.आई.ओ. की संख्या (ब)	1	12	4	1	4	1	1	1	0	36	36			
15	नियुक्त प्र. अ. प्रा. की संख्या (स)	1	12	1	0	1	1	0	1	0	27	27			
16	कुल (अ+ब + स)	10	24	5	1	5	2	1	2	0	75	75			
17	*	**	धारा 8(1)	क	0	0	0	0	0	0	0	0	0		
18				ख	0	0	0	0	0	0	0	0	0	0	
19				ग	0	0	0	0	0	0	0	0	0	0	
20				घ	0	0	0	0	0	0	0	0	0	0	
21				ङ	0	0	0	0	0	0	0	0	0	0	
22				च	0	0	0	0	0	0	0	0	0	0	
23				छ	0	0	0	0	0	0	0	0	0	0	
24				ज	0	0	0	0	0	0	0	0	0	0	
25				झ	0	0	0	0	0	0	0	0	0	0	
26				ञ	0	0	0	0	0	0	0	0	0	1	
27				अन्य धाराएँ	9	0	0	0	0	0	0	0	0	0	0
28					11	0	0	0	0	0	0	0	0	0	0
29					24	0	0	0	0	0	0	0	0	0	0
30					अन्य	0	0	0	0	0	0	0	0	2	2
कुल (17 से 30)		0	0	0	0	0	0	0	0	0	3	3			

उपरोक्त मंत्रालय

पेयजल और स्वच्छता विभाग

68

68.1

\* अनुरोधों को अस्वीकृत करते समय कितने प्रावधानों का आह्वान किया गया

\*\* सूचना का अधिकार अधिनियम, 2005 की संगत धाराएँ

नोट :- उपरोक्त आंकड़े लोक प्राधिकारियों द्वारा एप्पकॉम्स साफ्टवेयर पर दाखिल त्रैमासिक विवरणों के आधार पर संकलित किए गए हैं, जो वित्तीय वर्ष के अंत तक पूरा हो चुका है। किसी लोक प्राधिकारी द्वारा आंकड़े दाखिल नहीं किए जाने की स्थिति में, यह साफ्टवेयर/वार्षिक प्रतिवेदन में प्रदर्शित नहीं होगा।

क्र.सं.	मंत्रालय / विभाग / संगठन			68.1.1		विभाग का योग	68.2													
				पेयजल और स्वच्छता विभाग			68.2.1	68.2.2	68.2.3	68.2.4	68.2.5	68.2.6	68.2.7	68.2.8	68.2.9	68.2.10	68.2.11	68.2.12		
1	सूचना का अधिकार अधिनियम के अधीन प्राप्त अनुरोधों का अधिशेष (1 अप्रैल की यथास्थिति)			952	952		25	0	185	7	328	0	0	25	7	7	0	0		
2	वर्ष के दौरान प्राप्त अनुरोधों की संख्या			1873	1873		808	27	415	18	1046	7	32	133	1027	85	43	59		
3	अनुरोधों की कुल संख्या (कॉलम 1+2)			2825	2825		833	27	600	25	1374	7	32	158	1034	92	43	59		
4	धारा 6(3) के अंतर्गत अन्य लोक प्राधिकारियों को स्थानांतरित अनुरोधों की संख्या			303	303		154	0	11	0	0	1	0	4	95	0	0	15		
5	प्राप्त अपीलों की कुल संख्या			415	415		31	4	69	0	0	1	0	9	32	5	0	6		
6	निस्तारित अपीलों की कुल संख्या			366	366		29	4	54	0	0	1	0	4	32	2	0	6		
7	निर्णय, जहाँ सूचना के लिए आवेदनों को अस्वीकृत किया गया			0	0		6 (1%)	0	15 (4%)	0	0	0	0	0	0	0	6 (14%)	3 (5%)		
8	मामलों की संख्या जहाँ सूचना का अधिकार अधिनियम के प्रशासन के संबंध में किसी अधिकारी के विरुद्ध अनुशासनिक कार्यवाही की गई			0	0		0	0	0	0	0	0	0	0	0	0	0	0		
9	संग्रहित शुल्क (आवेदन) (रूपए)			0	0		630	100	2890	0	0	20	0	100	160	250	0	360		
10	संग्रहित अतिरिक्त प्रभार (रूपए)			0	0		2722	10	2986	0	0	0	0	576	180	0	0	210		
11	संग्रहित अर्धदण्ड (रूपए)			0	0		0	0	0	0	0	0	0	0	0	0	0	0		
12	संग्रहित कुल राशि (शुल्क+अति. प्रभार+जुर्माना) (रूपए)			0	0		3352	110	5876	0	0	20	0	676	340	250	0	570		
13	नियुक्त सी.ए.पी.आई.ओ. की संख्या (अ)			0	0		0	0	0	0	0	0	1	0	0	0	0	1		
14	नियुक्त सी.पी.आई.ओ. की संख्या (ब)			0	0		33	6	68	1	0	0	1	1	60	21	1	1		
15	नियुक्त प्र. अ. प्रा. की संख्या (स)			0	0		27	1	20	0	0	0	1	1	61	5	0	1		
16	कुल (अ+ब + स)			0	0		60	7	88	1	0	0	3	2	121	26	1	3		
17	*	**	धारा 8(1)	क	0	0	0	0	0	0	0	0	0	0	0	0	0	0		
18				ख	0	0	0	0	0	0	0	0	0	0	0	0	0	0	0	
19				ग	0	0	0	0	0	0	0	0	0	0	0	0	0	0	0	
20				घ	0	0	0	0	0	0	0	0	0	0	0	0	0	0	0	
21				ङ	0	0	0	0	0	0	0	0	0	0	0	0	0	0	0	
22				च	0	0	0	0	0	0	0	0	0	0	0	0	0	0	0	
23				छ	0	0	0	0	0	0	0	0	0	0	0	0	0	0	0	
24				ज	0	0	0	0	0	0	1	0	0	0	0	0	0	0	0	
25				झ	0	0	0	0	0	0	0	0	0	0	0	0	0	0	0	
26				ञ	0	0	0	0	0	0	0	0	0	0	0	0	0	0	0	
27				अन्य धाराएँ		9	0	0	0	0	0	0	0	0	0	0	0	0	0	0
28						11	0	0	0	0	0	0	0	0	0	0	0	0	0	0
29						24	0	0	0	0	0	0	0	0	0	0	0	0	0	0
30						अन्य	0	0	0	4	0	14	0	0	0	0	0	0	0	6
कुल (17 से 30)				0	0		4	0	15	0	0	0	0	0	0	0	6	3		

\* अनुरोधों को अस्वीकृत करते समय कितने प्रावधानों का आह्वान किया गया

\*\* सूचना का अधिकार अधिनियम, 2005 की संगत धाराएँ

नोट :- उपरोक्त आंकड़े लोक प्राधिकारियों द्वारा एपिकॉम्स साफ्टवेयर पर दाखिल त्रैमासिक विवरणों के आधार पर संकलित किए गए हैं, जो वित्तीय वर्ष के अंत तक पूरा हो चुका है। किसी लोक प्राधिकारी द्वारा आंकड़े दाखिल नहीं किए जाने की स्थिति में, यह साफ्टवेयर/वार्षिक प्रतिवेदन में प्रदर्शित नहीं होगा।

क्र.सं.	मंत्रालय / विभाग / संगठन																
	राष्ट्रीय जलविज्ञान संस्थान	राष्ट्रीय परियोजना निमाण निगम लिमिटेड	राष्ट्रीय जल विकास एजेंसी	तुंगभद्रा बोर्ड	उपर यमुना नदी बोर्ड	बेकांस लिमिटेड	कृष्णा नदी प्रबंधन बोर्ड	राष्ट्रीय जल सूचना विज्ञान केंद्र (एनडब्ल्यूआईसी)	पोलावस परियोजना प्राधिकरण	विभाग का योग	मंत्रालय का योग	69					
1	सूचना का अधिकार अधिनियम के अधीन प्राप्त अनुरोधों का अधिशेष (1 अप्रैल की यथास्थिति)	50	45	57	1	22	2	0	0	0	761	1713					
2	वर्ष के दौरान प्राप्त अनुरोधों की संख्या	44	176	92	111	41	175	23	21	148	4531	6404					
3	अनुरोधों की कुल संख्या (कॉलम 1+2)	94	221	149	112	63	177	23	21	148	5292	8117					
4	धारा 6(3) के अंतर्गत अन्य लोक प्राधिकारियों को स्थानांतरित अनुरोधों की संख्या	0	24	1	36	6	0	1	1	0	349	652					
5	प्राप्त अपीलों की कुल संख्या	0	20	5	39	2	50	0	0	8	281	696					
6	निस्तारित अपीलों की कुल संख्या	0	20	3	29	2	49	0	0	8	243	609					
7	निर्णय, जहाँ सूचना के लिए आवेदनों को अस्वीकृत किया गया	0	7 (4%)	0	0	0	7 (4%)	0	0	0	44 (1%)	44 (1%)					
8	मामलों की संख्या जहाँ सूचना का अधिकार अधिनियम के प्रशासन के संबंध में किसी अधिकारी के विरुद्ध अनुशासनिक कार्यवाही की गई	0	0	0	0	0	0	0	0	0	0	0					
9	संग्रहित शुल्क (आवेदन) (रूपए)	140	310	0	890	30	1170	0	120	0	7170	7170					
10	संग्रहित अतिरिक्त प्रभार (रूपए)	630	0	0	52	0	210	0	0	772	8348	8348					
11	संग्रहित अर्धदण्ड (रूपए)	0	0	0	0	0	0	0	0	0	0	0					
12	संग्रहित कुल राशि (शुल्क+अति. प्रभार+जुर्माना) (रूपए)	770	310	0	942	30	1380	0	120	772	15518	15518					
13	नियुक्त सी.ए.पी.आई.ओ. की संख्या (अ)	7	0	0	0	1	1	0	0	0	11	11					
14	नियुक्त सी.पी.आई.ओ. की संख्या (ब)	1	1	0	1	1	1	0	2	1	201	201					
15	नियुक्त प्र. अ. प्रा. की संख्या (स)	1	1	0	1	1	1	0	0	0	122	122					
16	कुल (अ+ब + स)	9	2	0	2	3	3	0	2	1	334	334					
17	*	**	धारा 8(1)	क	0	0	0	0	0	0	0	0	0	0	0		
18				ख	0	0	0	0	0	0	0	0	0	0	0	0	
19				ग	0	0	0	0	0	0	0	0	0	0	0	0	
20				घ	0	0	0	0	0	6	0	0	0	6	6	0	0
21				ङ	0	0	0	0	0	0	0	0	0	0	0	0	0
22				च	0	0	0	0	0	0	0	0	0	0	0	0	0
23				छ	0	0	0	0	0	0	0	0	0	0	0	0	0
24				ज	0	0	0	0	0	0	0	0	0	1	1	0	0
25				झ	0	0	0	0	0	0	0	0	0	0	0	0	0
26				ञ	0	0	0	0	0	0	0	0	0	1	1	0	0
27				अन्य धाराएँ	9	0	0	0	0	0	0	0	0	0	0	0	0
28						11	0	0	0	0	0	0	0	0	0	0	0
29						24	0	0	0	0	0	0	0	0	0	0	0
30			अन्य	0	0	0	0	0	0	0	23	0	0	0	49	49	
कुल (17 से 30)		0	0	0	0	0	29	0	0	0	57	57					
												69					
													ग्रामीण विकास विभाग, जम्मू और कश्मीर संघ राज्य क्षेत्र	69.1			
													बागवानी विभाग, जम्मू और कश्मीर संघ राज्य क्षेत्र	69.2			

जम्मू और कश्मीर संघ राज्य क्षेत्र

\* अनुरोधों को अस्वीकृत करते समय कितने प्रावधानों का आह्वान किया गया

\*\* सूचना का अधिकार अधिनियम, 2005 की संगत धाराएँ

नोट :- उपरोक्त आंकड़े लोक प्राधिकारियों द्वारा एप्पकॉम्स साफ्टवेयर पर दाखिल त्रैमासिक विवरणों के आधार पर संकलित किए गए हैं, जो वित्तीय वर्ष के अंत तक पूरा हो चुका है। किसी लोक प्राधिकारी द्वारा आंकड़े दाखिल नहीं किए जाने की स्थिति में, यह साफ्टवेयर/वार्षिक प्रतिवेदन में प्रदर्शित नहीं होगा।

क्र.सं.	मंत्रालय / विभाग / संगठन				69.3	69.4	69.5	69.6	69.7	मंत्रालय का योग	कुल योग		
					उद्योग और वाणिज्य विभाग, जम्मू और कश्मीर संघ राज्य क्षेत्र	सामाजिक कल्याण विभाग, जम्मू और कश्मीर संघ राज्य क्षेत्र	पशु और भेड़ पालन विभाग, जम्मू और कश्मीर संघ राज्य क्षेत्र	शिक्षा विभाग, जम्मू और कश्मीर संघ राज्य क्षेत्र	नगर विमानन विभाग, जम्मू और कश्मीर संघ राज्य क्षेत्र				
1	सूचना का अधिकार अधिनियम के अधीन प्राप्त अनुरोधों का अधिशेष (1 अप्रैल की यथास्थिति)				1	0	7	0	3	12	348410		
2	वर्ष के दौरान प्राप्त अनुरोधों की संख्या				49	94	167	68	11	1603	1333802		
3	अनुरोधों की कुल संख्या (कॉलम 1+2)				50	94	174	68	14	1615	1682212		
4	धारा 6(3) के अंतर्गत अन्य लोक प्राधिकारियों को स्थानांतरित अनुरोधों की संख्या				44	18	13	11	0	621	195403		
5	प्राप्त अपीलों की कुल संख्या				2	0	1	0	0	111	150036		
6	निस्तारित अपीलों की कुल संख्या				1	0	1	0	0	53	92982		
7	निर्णय, जहाँ सूचना के लिए आवेदनों को अस्वीकृत किया गया				1 (2%)	0	7 (4%)	4 (6%)	0	19 (1%)	51390 (3.85%)		
8	मामलों की संख्या जहाँ सूचना का अधिकार अधिनियम के प्रशासन के संबंध में किसी अधिकारी के विरुद्ध अनुशासनिक कार्यवाही की गई				0	0	0	0	0	0	16		
9	संग्रहित शुल्क (आवेदन) (रूपए)				290	0	1500	550	0	5718	4553009		
10	संग्रहित अतिरिक्त प्रभार (रूपए)				0	0	800	0	0	3000	2134414		
11	संग्रहित अर्धदण्ड (रूपए)				0	0	0	0	0	0	609237		
12	संग्रहित कुल राशि (शुल्क+अति. प्रभार+जुर्माना) (रूपए)				290	0	2300	550	0	8718	7296660		
13	नियुक्त सी.ए.पी.आई.ओ. की संख्या (अ)				8	0	50	0	1	149	66278		
14	नियुक्त सी.पी.आई.ओ. की संख्या (ब)				1	10	79	0	1	190	23012		
15	नियुक्त प्र. अ. प्रा. की संख्या (स)				1	0	9	0	1	30	9660		
16	कुल (अ+ब + स)				10	10	138	0	3	369	98950		
17	*	**	धारा 8(1)	क	0	0	0	0	0	0	1024		
18				ख	0	0	0	0	0	0	0	73	
19				ग	0	0	0	0	0	0	0	44	
20				घ	0	0	0	0	0	0	0	4269	
21				ङ	0	0	0	0	0	0	0	4033	
22				च	0	0	0	0	0	0	0	303	
23				छ	0	0	0	0	0	0	0	614	
24				ज	0	0	0	0	0	0	0	2140	
25				झ	0	0	0	0	0	0	0	381	
26				ञ	0	0	0	0	0	0	0	12486	
27				अन्य धाराएँ			9	0	0	0	0	0	229
28							11	0	0	0	0	0	534
29							24	0	0	0	0	0	10121
30							अन्य	6	0	0	0	0	17286
कुल (17 से 30)					6	0	0	0	0	6	53537		

\* अनुरोधों को अस्वीकृत करते समय कितने प्रावधानों का आह्वान किया गया

\*\* सूचना का अधिकार अधिनियम, 2005 की संगत धाराएँ

नोट :- उपरोक्त आंकड़े लोक प्राधिकारियों द्वारा एप्पकॉम्स साफ्टवेयर पर दाखिल त्रैमासिक विवरणों के आधार पर संकलित किए गए हैं, जो वित्तीय वर्ष के अंत तक पूरा हो चुका है। किसी लोक प्राधिकारी द्वारा आंकड़े दाखिल नहीं किए जाने की स्थिति में, यह साफ्टवेयर/वार्षिक प्रतिवेदन में प्रदर्शित नहीं होगा।

**अनुलग्नक - 2**  
**आरटीआई वार्षिक विवरण प्रस्तुति का सारांश**

**वर्ष : 2020-21**

Sr. No	मंत्रालय / विभाग / संगठन	लो.प्रा.की कुल संख्या	लो.प्रा. की संख्या, जिन्होंने वार्षिक विवरण दाखिल किए	अनुपालन प्रतिशतता
1	जम्मू और कश्मीर संघ राज्य क्षेत्र	40	7	17.50%
2	अंडमान ओर निकोबार संघ राज्य क्षेत्र	2	1	50.00%
3	युवा कार्यक्रम और खेल मंत्रालय	6	5	83.33%
4	आवास एवं शहरी कार्य मंत्रालय	28	24	85.71%
5	महिला एवं बाल विकास मंत्रालय	7	6	85.71%
6	राजस्व विभाग	74	67	90.54%
7	नागर विमानन मंत्रालय	11	10	90.91%
8	विदेश कार्य मंत्रालय	187	172	91.98%
9	कार्पोरेट कार्य मंत्रालय	64	59	92.19%
10	सूचना प्रौद्योगिकी विभाग	13	12	92.31%
11	फार्मास्यूटिकल्स विभाग	14	13	92.86%
12	रेल मंत्रालय	30	28	93.33%
13	खाद्य एवं सार्वजनिक वितरण विभाग	18	17	94.44%
14	पुडुचेरी संघ राज्य क्षेत्र	46	44	95.65%
15	पेट्रोलियम एवं प्राकृतिक गैस मंत्रालय	24	23	95.83%
16	पशुपालन, डेयरी एवं मत्स्य पालन विभाग	50	48	96.00%
17	सामाजिक न्याय एवं अधिकारिता मंत्रालय	25	24	96.00%
18	वाणिज्य विभाग	32	31	96.88%
19	पर्यावरण एवं वन मंत्रालय	33	32	96.97%
20	श्रम एवं रोजगार मंत्रालय	34	33	97.06%
21	स्वास्थ्य एवं परिवार कल्याण विभाग	105	102	97.14%
22	सूक्ष्म, लघु एवं मध्यम उद्यम मंत्रालय	60	59	98.33%
23	चण्डीगढ़ संघ राज्य क्षेत्र	67	66	98.51%
24	दिल्ली संघ राज्य क्षेत्र	203	200	98.52%
25	वित्तीय सेवाएं विभाग	94	93	98.94%
26	उच्चतर शिक्षा विभाग	192	190	98.96%
27	भारत निर्वाचन आयोग	1	1	100%
28	मंत्रिमंडल सचिवालय	1	1	100%

29	गृह विभाग	31	31	100%
30	कृषि एवं सहकारिता विभाग	37	37	100%
31	कृषि अनुसंधान एवं शिक्षा विभाग	114	114	100%
32	खाद्य प्रसंस्करण उद्योग मंत्रालय	1	1	100%
33	रसायन एवं पेट्रो-रसायन विभाग	7	7	100%
34	कोयला मंत्रालय	13	13	100%
35	अल्पसंख्यक कार्य मंत्रालय	7	7	100%
36	खान मंत्रालय	8	8	100%
37	परमाणु ऊर्जा विभाग	34	34	100%
38	औद्योगिक नीति और प्रोत्साहन विभाग	13	13	100%
39	दूरसंचार विभाग	9	9	100%
40	डाक विभाग	1	1	100%
41	उपभोक्ता मामले विभाग	10	10	100%
42	रक्षा विभाग	28	28	100%
43	रक्षा उत्पादन विभाग	14	14	100%
44	रक्षा अनुसंधान एवं विकास विभाग	5	5	100%
45	उत्तर-पूर्वी क्षेत्र विकास मंत्रालय	5	5	100%
46	आर्थिक कार्य विभाग	13	13	100%
47	व्यय विभाग	3	3	100%
48	आयुष विभाग	20	20	100%
49	पंचायती राज मंत्रालय	1	1	100%
50	भारी उद्योग विभाग	22	22	100%
51	विद्यालयी शिक्षा और साक्षरता विभाग	10	10	100%
52	सूचना और प्रसारण मंत्रालय	23	23	100%
53	विधायी कार्य विभाग	31	31	100%
54	न्याय विभाग	10	10	100%
55	नवीन एवं नवकरणीय ऊर्जा मंत्रालय	6	6	100%
56	पृथ्वी विज्ञान मंत्रालय	10	10	100%
57	प्रधानमंत्री कार्यालय	1	1	100%
58	संसदीय कार्य मंत्रालय	1	1	100%
59	कार्मिक एवं प्रशिक्षण विभाग	10	10	100%
60	नीति आयोग	1	1	100%
61	विद्युत मंत्रालय	19	19	100%
62	ग्रामीण विकास विभाग	2	2	100%
63	पेयजल और स्वच्छता विभाग	1	1	100%
64	विज्ञान एवं प्रौद्योगिकी विभाग	30	30	100%
65	विज्ञान एवं औद्योगिक अनुसंधान विभाग	46	46	100%
66	जैव-प्रौद्योगिकी विभाग	16	16	100%
67	अंतरिक्ष विभाग	19	19	100%
68	सांख्यिकी एवं कार्यक्रम क्रियान्वयन मंत्रालय	1	1	100%

69	इस्पात मंत्रालय	14	14	100%
70	नौवहन विभाग	19	19	100%
71	वस्त्र मंत्रालय	19	19	100%
72	पर्यटन मंत्रालय	25	25	100%
73	संस्कृति मंत्रालय	36	36	100%
74	जनजातीय कार्य मंत्रालय	4	4	100%
75	सड़क परिवहन एवं राजमार्ग मंत्रालय	5	5	100%
76	जल संसाधन एवं गंगा संरक्षण विभाग	21	21	100%
77	उर्वरक विभाग	11	11	100%
78	राष्ट्रपति सचिवालय	1	1	100%
79	नियंत्रक एवं महापरीक्षक	1	1	100%
80	दादर एवं नागर हवेली संघ राज्य क्षेत्र	1	1	100%
81	दमन एवं दीव संघ राज्य क्षेत्र	1	1	100%
82	लक्षद्वीप संघ राज्य क्षेत्र	1	1	100%
83	उप-राष्ट्रपति सचिवालय	1	1	100%
84	भारत उच्चतम न्यायालय	1	1	100%
85	दिल्ली उच्च न्यायालय	2	2	100%
86	कौशल विकास और उद्यमिता मंत्रालय	6	6	100%
87	स्वास्थ्य अनुसंधान विभाग	3	3	100%
88	भूमि संसाधन विभाग	1	1	100%
89	निवेश और लोक संपदा प्रबंधन विभाग	3	3	100%
90	लोक उद्यम विभाग	1	1	100%
91	प्रशासनिक सुधार एवं लोक शिकायत विभाग	1	1	100%
92	भुतपूर्व सैनिक कल्याण विभाग	1	1	100%
93	विधायी विभाग	1	1	100%
94	पेंशन एवं पेन्शनर कल्याण विभाग	1	1	100%
<b>कुल योग</b>		<b>2275</b>	<b>2182</b>	<b>95.91%</b>

**अनुलग्नक - 3**  
**मंत्रालय-वार लोक प्राधिकारियों की सूची, जिन्होंने वार्षिक विवरण दाखिल किए**

**वर्ष : 2020-21**

क्र.सं.	मंत्रालय / स्वतंत्र विभाग	विभाग का नाम	लोक प्राधिकारी जिन्होंने वार्षिक विवरण दाखिल किए
1	मंत्रिमंडल सचिवालय	उपलब्ध नहीं	मंत्रिमंडल सचिवालय
2	नियंत्रक एवं महापरीक्षक	उपलब्ध नहीं	नियंत्रक एवं महापरीक्षक
3	परमाणु ऊर्जा विभाग	उपलब्ध नहीं	परमाणु ऊर्जा शिक्षा सोसायटी
4	परमाणु ऊर्जा विभाग	उपलब्ध नहीं	परमाणु ऊर्जा नियामक बोर्ड
5	परमाणु ऊर्जा विभाग	उपलब्ध नहीं	अन्वेषण और अनुसंधान के लिए परमाणु खनिज निदेशालय
6	परमाणु ऊर्जा विभाग	उपलब्ध नहीं	बार्क फ़ैसिलिटिज, कल्लपकम
7	परमाणु ऊर्जा विभाग	उपलब्ध नहीं	भाभा परमाणु अनुसंधान केन्द्र (मुम्बई)
8	परमाणु ऊर्जा विभाग	उपलब्ध नहीं	भारतीय नाभिकीय विद्युत निगम लिमिटेड (भाविनि)
9	परमाणु ऊर्जा विभाग	उपलब्ध नहीं	विकिरण एवं समस्थानिक तकनीकी बोर्ड
10	परमाणु ऊर्जा विभाग	उपलब्ध नहीं	परमाणु ऊर्जा विभाग
11	परमाणु ऊर्जा विभाग	उपलब्ध नहीं	निर्माण, सेवाएं और संपदा प्रबंधन निदेशालय
12	परमाणु ऊर्जा विभाग	उपलब्ध नहीं	क्रय और भंडार निदेशालय
13	परमाणु ऊर्जा विभाग	उपलब्ध नहीं	इलेक्ट्रॉनिक कारपोरेशन ऑफ इंडिया लिमिटेड
14	परमाणु ऊर्जा विभाग	उपलब्ध नहीं	सामान्य सेवा संगठन, कलपकम
15	परमाणु ऊर्जा विभाग	उपलब्ध नहीं	हरीश चन्द्र अनुसंधान संस्थान
16	परमाणु ऊर्जा विभाग	उपलब्ध नहीं	भारी जल बोर्ड (सीओ), एचडब्ल्यूपी (टीएचएएल) और एचडब्ल्यूपी (हजीरा)
17	परमाणु ऊर्जा विभाग	उपलब्ध नहीं	भारी जल संयंत्र (कोटा)
18	परमाणु ऊर्जा विभाग	उपलब्ध नहीं	भारी जल संयंत्र (मानगुरु)
19	परमाणु ऊर्जा विभाग	उपलब्ध नहीं	भारी जल संयंत्र (तालचर)
20	परमाणु ऊर्जा विभाग	उपलब्ध नहीं	भारी जल संयंत्र (तूलीकोरन)
21	परमाणु ऊर्जा विभाग	उपलब्ध नहीं	भारी जल संयंत्र (बड़ौदा)
22	परमाणु ऊर्जा विभाग	उपलब्ध नहीं	इंडियन रेयर अर्थ लिमिटेड
23	परमाणु ऊर्जा विभाग	उपलब्ध नहीं	इंदिरा गाँधी परमाणु अनुसंधान केन्द्र
24	परमाणु ऊर्जा विभाग	उपलब्ध नहीं	प्लाजमा अनुसंधान संस्थान
25	परमाणु ऊर्जा विभाग	उपलब्ध नहीं	गणित विज्ञान संस्थान
26	परमाणु ऊर्जा विभाग	उपलब्ध नहीं	भौतिकी संस्थान (आईओपी)
27	परमाणु ऊर्जा विभाग	उपलब्ध नहीं	नाभिकीय इंधन कॉम्प्लेक्स
28	परमाणु ऊर्जा विभाग	उपलब्ध नहीं	भारतीय नाभिकीय विद्युत निगम
29	परमाणु ऊर्जा विभाग	उपलब्ध नहीं	नाभिकीय पुनर्चक्रण बोर्ड (तारापुर)
30	परमाणु ऊर्जा विभाग	उपलब्ध नहीं	राजा रमन्ना उन्नत प्रौद्योगिकी केन्द्र
31	परमाणु ऊर्जा विभाग	उपलब्ध नहीं	रेयर मेटेरियल प्रोजेक्ट (मैसूर)
32	परमाणु ऊर्जा विभाग	उपलब्ध नहीं	साहा नाभिकीय भौतिकी संस्थान
33	परमाणु ऊर्जा विभाग	उपलब्ध नहीं	टाटा बुनियादी अनुसंधान संस्थान
34	परमाणु ऊर्जा विभाग	उपलब्ध नहीं	टाटा मेमोरियल केन्द्र
35	परमाणु ऊर्जा विभाग	उपलब्ध नहीं	भारतीय यूरेनियम निगम लिमिटेड
36	परमाणु ऊर्जा विभाग	उपलब्ध नहीं	परिवर्ती ऊर्जा साइक्लोट्रॉन सेंटर
37	अंतरिक्ष विभाग	उपलब्ध नहीं	उन्नत डाटा प्रोसेसिंग अनुसंधान संस्थान (एडीआरआईएन)
38	अंतरिक्ष विभाग	उपलब्ध नहीं	एंट्रीक्स कॉरपोरेशन लिमिटेड (एसीएल), बेंगलुरु
39	अंतरिक्ष विभाग	उपलब्ध नहीं	अंतरिक्ष विभाग
40	अंतरिक्ष विभाग	उपलब्ध नहीं	भारतीय सुदूर संवेदन संस्थान, देहरादून
41	अंतरिक्ष विभाग	उपलब्ध नहीं	भारतीय अंतरिक्ष विज्ञान और प्रौद्योगिकी संस्थान (आईआईएसटी), तिरुअनंतपुरम
42	अंतरिक्ष विभाग	उपलब्ध नहीं	आई.एस.आर.ओ., मुख्यालय, बेंगलुरु
43	अंतरिक्ष विभाग	उपलब्ध नहीं	इसरो प्रणोदन परिसर, महेन्द्रगिरि
44	अंतरिक्ष विभाग	उपलब्ध नहीं	इसरो टेलीमेट्री, ट्रैकिंग और कमांड नेटवर्क (आईएसटीआरएसी), बेंगलुरु

45	अंतरिक्ष विभाग	उपलब्ध नहीं	तरल प्रणोदन प्रणाली केन्द्र, वालियामाला और बेंगलुरु
46	अंतरिक्ष विभाग	उपलब्ध नहीं	मास्टर नियंत्रण सुविधा, हसन
47	अंतरिक्ष विभाग	उपलब्ध नहीं	राष्ट्रीय वायुमंडलीय अनुसंधान प्रयोगशाला (एनएआरएल), गडंगी
48	अंतरिक्ष विभाग	उपलब्ध नहीं	राष्ट्रीय सुदूर संवेदन केन्द्र, हैदराबाद
49	अंतरिक्ष विभाग	उपलब्ध नहीं	उत्तर-पूर्वी-अंतरिक्ष अनुप्रयोग केन्द्र (एनई-सैक), शिलांग
50	अंतरिक्ष विभाग	उपलब्ध नहीं	भौतिक अनुसंधान प्रयोगशाला (पीआरएल), अहमदाबाद
51	अंतरिक्ष विभाग	उपलब्ध नहीं	सतीश धवन अंतरिक्ष केन्द्र, शार, श्रीहरिकोटा
52	अंतरिक्ष विभाग	उपलब्ध नहीं	सेमी-कंडक्टर प्रयोगशाला (एससीएल), चण्डीगढ़
53	अंतरिक्ष विभाग	उपलब्ध नहीं	अंतरिक्ष अनुप्रयोग केन्द्र, अहमदाबाद
54	अंतरिक्ष विभाग	उपलब्ध नहीं	यू. आर. राव उपग्रह केन्द्र, बेंगलुरु
55	अंतरिक्ष विभाग	उपलब्ध नहीं	विक्रम साराभाई अंतरिक्ष केन्द्र, तिरुवनंतपुरम
56	भारत निर्वाचन आयोग	उपलब्ध नहीं	भारत निर्वाचन आयोग
57	दिल्ली उच्च न्यायालय	उपलब्ध नहीं	दिल्ली न्यायिक अकादमी
58	दिल्ली उच्च न्यायालय	उपलब्ध नहीं	दिल्ली उच्च न्यायालय
59	कृषि मंत्रालय	कृषि अनुसंधान एवं शिक्षा विभाग	कृषि वैज्ञानिक अनुसंधान बोर्ड
60	कृषि मंत्रालय	कृषि अनुसंधान एवं शिक्षा विभाग	एग्रीनोवेट इंडिया लिमिटेड
61	कृषि मंत्रालय	कृषि अनुसंधान एवं शिक्षा विभाग	केन्द्रीय कृषि विश्वविद्यालय, इम्फाल
62	कृषि मंत्रालय	कृषि अनुसंधान एवं शिक्षा विभाग	केन्द्रीय कृषि वानिकी अनुसंधान संस्थान (भाकूअनुप)
63	कृषि मंत्रालय	कृषि अनुसंधान एवं शिक्षा विभाग	केन्द्रीय शुष्क क्षेत्र अनुसंधान संस्थान (भाकूअनुप)
64	कृषि मंत्रालय	कृषि अनुसंधान एवं शिक्षा विभाग	केन्द्रीय पक्षी अनुसंधान संस्थान (भाकूअनुप)
65	कृषि मंत्रालय	कृषि अनुसंधान एवं शिक्षा विभाग	केन्द्रीय अंतर्देशीय मत्स्य पालन अनुसंधान संस्थान (भाकूअनुप)
66	कृषि मंत्रालय	कृषि अनुसंधान एवं शिक्षा विभाग	केन्द्रीय शुष्क बागवानी संस्थान (भाकूअनुप)
67	कृषि मंत्रालय	कृषि अनुसंधान एवं शिक्षा विभाग	केन्द्रीय कपास अनुसंधान संस्थान (भाकूअनुप)
68	कृषि मंत्रालय	कृषि अनुसंधान एवं शिक्षा विभाग	केन्द्रीय भैंस अनुसंधान संस्थान (भाकूअनुप)
69	कृषि मंत्रालय	कृषि अनुसंधान एवं शिक्षा विभाग	केन्द्रीय कपास प्रौद्योगिकी अनुसंधान संस्थान (भाकूअनुप)
70	कृषि मंत्रालय	कृषि अनुसंधान एवं शिक्षा विभाग	केन्द्रीय बकरी अनुसंधान संस्थान (भाकूअनुप)
71	कृषि मंत्रालय	कृषि अनुसंधान एवं शिक्षा विभाग	केन्द्रीय उपोष्ण कटिबंधीय बागवानी संस्थान (भाकूअनुप)
72	कृषि मंत्रालय	कृषि अनुसंधान एवं शिक्षा विभाग	केन्द्रीय कृषि अभियांत्रिकी संस्थान (भाकूअनुप)
73	कृषि मंत्रालय	कृषि अनुसंधान एवं शिक्षा विभाग	केन्द्रीय खारा जल जीव पालन अनुसंधान संस्थान (भाकूअनुप)
74	कृषि मंत्रालय	कृषि अनुसंधान एवं शिक्षा विभाग	केन्द्रीय मत्स्यन शिक्षा संस्थान (भाकूअनुप)
75	कृषि मंत्रालय	कृषि अनुसंधान एवं शिक्षा विभाग	केन्द्रीय मत्स्यन प्रौद्योगिकी संस्थान (भाकूअनुप)
76	कृषि मंत्रालय	कृषि अनुसंधान एवं शिक्षा विभाग	केन्द्रीय स्वच्छ जल जीव पालन संस्थान (भाकूअनुप)
77	कृषि मंत्रालय	कृषि अनुसंधान एवं शिक्षा विभाग	केन्द्रीय कटाई-उपरांत अभियांत्रिकी और प्रौद्योगिकी संस्थान (भाकूअनुप)
78	कृषि मंत्रालय	कृषि अनुसंधान एवं शिक्षा विभाग	केन्द्रीय शीतोष्ण बागवानी संस्थान (भाकूअनुप)
79	कृषि मंत्रालय	कृषि अनुसंधान एवं शिक्षा विभाग	केन्द्रीय समुद्रीय मत्स्यन अनुसंधान संस्थान (भाकूअनुप)







186	कृषि मंत्रालय	कृषि और सहकारिता विभाग	विपणन और निरीक्षण निदेशालय
187	कृषि मंत्रालय	कृषि और सहकारिता विभाग	बाजरा विकास निदेशालय
188	कृषि मंत्रालय	कृषि और सहकारिता विभाग	तिलहन विकास निदेशालय
189	कृषि मंत्रालय	कृषि और सहकारिता विभाग	पादप संरक्षण, संगरोध और भंडारण निदेशालय
190	कृषि मंत्रालय	कृषि और सहकारिता विभाग	दाल विकास निदेशालय
191	कृषि मंत्रालय	कृषि और सहकारिता विभाग	चावल विकास निदेशालय
192	कृषि मंत्रालय	कृषि और सहकारिता विभाग	गन्ना विकास निदेशालय
193	कृषि मंत्रालय	कृषि और सहकारिता विभाग	गेंहूँ विकास निदेशालय
194	कृषि मंत्रालय	कृषि और सहकारिता विभाग	राष्ट्रीय महलानोबिस फसल पूर्वानुमान केन्द्र
195	कृषि मंत्रालय	कृषि और सहकारिता विभाग	राष्ट्रीय कोल्ड चैन विकास केन्द्र
196	कृषि मंत्रालय	कृषि और सहकारिता विभाग	राष्ट्रीय कार्बनिक कृषि केन्द्र
197	कृषि मंत्रालय	कृषि और सहकारिता विभाग	राष्ट्रीय सहकारिता विकास निगम
198	कृषि मंत्रालय	कृषि और सहकारिता विभाग	राष्ट्रीय बागवानी बोर्ड (एन.एच.बी.)
199	कृषि मंत्रालय	कृषि और सहकारिता विभाग	राष्ट्रीय कृषि विस्तार प्रबंध संस्थान (मैनेज.)
200	कृषि मंत्रालय	कृषि और सहकारिता विभाग	राष्ट्रीय कृषि विपणन संस्थान (एन.आई.ए.एम.)
201	कृषि मंत्रालय	कृषि और सहकारिता विभाग	राष्ट्रीय पादप स्वास्थ्य प्रबंध संस्थान
202	कृषि मंत्रालय	कृषि और सहकारिता विभाग	राष्ट्रीय रेनफेड एरिया प्राधिकरण
203	कृषि मंत्रालय	कृषि और सहकारिता विभाग	राष्ट्रीय बीज निगम लिमिटेड
204	कृषि मंत्रालय	कृषि और सहकारिता विभाग	राष्ट्रीय बीज अनुसंधान और प्रशिक्षण केन्द्र (एन.एस.आर.टी.सी.)
205	कृषि मंत्रालय	कृषि और सहकारिता विभाग	पूर्वोत्तर क्षेत्र कृषि मशीनरी प्रशिक्षण और परीक्षण संस्थान
206	कृषि मंत्रालय	कृषि और सहकारिता विभाग	उत्तरी क्षेत्र कृषि मशीनरी प्रशिक्षण और परीक्षण संस्थान
207	कृषि मंत्रालय	कृषि और सहकारिता विभाग	पादप विविधता संरक्षण और कृषक अधिकार प्राधिकरण
208	कृषि मंत्रालय	कृषि और सहकारिता विभाग	लघु कृषक कृषि व्यवसाय परिसंघ
209	कृषि मंत्रालय	कृषि और सहकारिता विभाग	दक्षिण क्षेत्र कृषि मशीनरी प्रशिक्षण और परीक्षण संस्थान
210	कृषि मंत्रालय	पशुपालन डेयरी और मत्स्यपालन विभाग	भारतीय पशु कल्याण बोर्ड
211	कृषि मंत्रालय	पशुपालन डेयरी और मत्स्यपालन विभाग	ए.क्यू.सी.एस. बंगलोर
212	कृषि मंत्रालय	पशुपालन डेयरी और मत्स्यपालन विभाग	ए.क्यू.सी.एस. हैदराबाद
213	कृषि मंत्रालय	पशुपालन डेयरी और मत्स्यपालन विभाग	ए.क्यू.सी.एस. चेन्नई
214	कृषि मंत्रालय	पशुपालन डेयरी और मत्स्यपालन विभाग	ए.क्यू.सी.एस. कोलकाता
215	कृषि मंत्रालय	पशुपालन डेयरी और मत्स्यपालन विभाग	ए.क्यू.सी.एस. मुंबई
216	कृषि मंत्रालय	पशुपालन डेयरी और मत्स्यपालन विभाग	ए.क्यू.सी.एस. नई दिल्ली
217	कृषि मंत्रालय	पशुपालन डेयरी और मत्स्यपालन विभाग	सी.सी.बी.एफ. सूरतगढ़
218	कृषि मंत्रालय	पशुपालन डेयरी और मत्स्यपालन विभाग	सी.सी.बी.एफ. अंदेशनगर
219	कृषि मंत्रालय	पशुपालन डेयरी और मत्स्यपालन विभाग	सी.सी.बी.एफ. आवड़ी
220	कृषि मंत्रालय	पशुपालन डेयरी और मत्स्यपालन विभाग	सी.सी.बी.एफ. चिपलीमा
221	कृषि मंत्रालय	पशुपालन डेयरी और मत्स्यपालन विभाग	सी.सी.बी.एफ. धमरोद
222	कृषि मंत्रालय	पशुपालन डेयरी और मत्स्यपालन विभाग	सी.सी.बी.एफ. हैसरघट्टा

223	कृषि मंत्रालय	पशुपालन डेयरी और मत्स्यपालन विभाग	सी.सी.बी.एफ. सुनेबेदा
224	कृषि मंत्रालय	पशुपालन डेयरी और मत्स्यपालन विभाग	सेन्ट्रल फ़ोजेन सीमेन प्रोडक्शन एण्ड ट्रेनिंग इंस्टीच्यूट, हैसरघट्टा
225	कृषि मंत्रालय	पशुपालन डेयरी और मत्स्यपालन विभाग	केन्द्रीय मुर्गीपालन विकास संगठन (पू.क्षे.), भुवनेश्वर
226	कृषि मंत्रालय	पशुपालन डेयरी और मत्स्यपालन विभाग	केन्द्रीय मुर्गीपालन विकास संगठन (उ.क्षे.), चण्डीगढ़
227	कृषि मंत्रालय	पशुपालन डेयरी और मत्स्यपालन विभाग	केन्द्रीय मुर्गीपालन विकास संगठन (प.क्षे.), मुम्बई
228	कृषि मंत्रालय	पशुपालन डेयरी और मत्स्यपालन विभाग	केन्द्रीय मुर्गीपालन विकास संगठन (प.क्षे.), हैसरघट्टा
229	कृषि मंत्रालय	पशुपालन डेयरी और मत्स्यपालन विभाग	केन्द्रीय भेंड़ प्रजनन फॉर्म, हिसार
230	कृषि मंत्रालय	पशुपालन डेयरी और मत्स्यपालन विभाग	सी.एच.आर.एस., अहमदाबाद
231	कृषि मंत्रालय	पशुपालन डेयरी और मत्स्यपालन विभाग	सी.एच.आर.एस., अजमेर
232	कृषि मंत्रालय	पशुपालन डेयरी और मत्स्यपालन विभाग	सी.एच.आर.एस., ओंगोली
233	कृषि मंत्रालय	पशुपालन डेयरी और मत्स्यपालन विभाग	सी.एच.आर.एस., रोहतक
234	कृषि मंत्रालय	पशुपालन डेयरी और मत्स्यपालन विभाग	सी.आई.सी.ई.एफ. बंगलोर
235	कृषि मंत्रालय	पशुपालन डेयरी और मत्स्यपालन विभाग	सी.आई.एफ.एन.ई.टी. कोच्चि
236	कृषि मंत्रालय	पशुपालन डेयरी और मत्स्यपालन विभाग	सी.आई.एफ.एन.ई.टी. रोयापुरम
237	कृषि मंत्रालय	पशुपालन डेयरी और मत्स्यपालन विभाग	सी.आई.एफ.एन.ई.टी. विशाखापट्टनम
238	कृषि मंत्रालय	पशुपालन डेयरी और मत्स्यपालन विभाग	दिल्ली दुग्ध योजना, नई दिल्ली
239	कृषि मंत्रालय	पशुपालन डेयरी और मत्स्यपालन विभाग	पशुपालन डेयरी और मत्स्यपालन विभाग
240	कृषि मंत्रालय	पशुपालन डेयरी और मत्स्यपालन विभाग	भारत मत्स्यपालन सर्वेक्षण, मुम्बई बेस
241	कृषि मंत्रालय	पशुपालन डेयरी और मत्स्यपालन विभाग	भारत मत्स्यपालन सर्वेक्षण, कोच्चि
242	कृषि मंत्रालय	पशुपालन डेयरी और मत्स्यपालन विभाग	भारत मत्स्यपालन सर्वेक्षण, बोगडा
243	कृषि मंत्रालय	पशुपालन डेयरी और मत्स्यपालन विभाग	भारत मत्स्यपालन सर्वेक्षण, चेन्नई
244	कृषि मंत्रालय	पशुपालन डेयरी और मत्स्यपालन विभाग	भारत मत्स्यपालन सर्वेक्षण, मुम्बई
245	कृषि मंत्रालय	पशुपालन डेयरी और मत्स्यपालन विभाग	भारत मत्स्यपालन सर्वेक्षण, पोर्टब्लेयर
246	कृषि मंत्रालय	पशुपालन डेयरी और मत्स्यपालन विभाग	भारत मत्स्यपालन सर्वेक्षण, विशाखापट्टनम
247	कृषि मंत्रालय	पशुपालन डेयरी और मत्स्यपालन विभाग	एन.आई.ए.एच., बागपत
248	कृषि मंत्रालय	पशुपालन डेयरी और मत्स्यपालन विभाग	एन.आई.एफ.पी.एच.ए.टी.टी. कोच्चि
249	कृषि मंत्रालय	पशुपालन डेयरी और मत्स्यपालन विभाग	एन.आई.एफ.पी.एच.ए.टी.टी. विशाखापट्टनम
250	कृषि मंत्रालय	पशुपालन डेयरी और मत्स्यपालन विभाग	क्षेत्रीय चारा स्टेशन, श्रीगंगानगर
251	कृषि मंत्रालय	पशुपालन डेयरी और मत्स्यपालन विभाग	आर.एस.एफ.पी. एण्ड डी., हिसार

252	कृषि मंत्रालय	पशुपालन डेयरी और मत्स्यपालन विभाग	आर.एस.एफ.पी. एण्ड डी., चेन्नई
253	कृषि मंत्रालय	पशुपालन डेयरी और मत्स्यपालन विभाग	आर.एस.एफ.पी. एण्ड डी., गांधीनगर
254	कृषि मंत्रालय	पशुपालन डेयरी और मत्स्यपालन विभाग	आर.एस.एफ.पी. एण्ड डी., हैदराबाद
255	कृषि मंत्रालय	पशुपालन डेयरी और मत्स्यपालन विभाग	आर.एस.एफ.पी. एण्ड डी., जम्मू
256	कृषि मंत्रालय	पशुपालन डेयरी और मत्स्यपालन विभाग	आर.एस.एफ.पी. एण्ड डी., कल्याणी
257	कृषि मंत्रालय	पशुपालन डेयरी और मत्स्यपालन विभाग	भारतीय पशुपालन परिषद
258	आयुष मंत्रालय	आयुष विभाग	अखिल भारतीय आयुर्वेद संस्थान (एआईआईए)
259	आयुष मंत्रालय	आयुष विभाग	केन्द्रीय होम्योपैथी अनुसंधान परिषद
260	आयुष मंत्रालय	आयुष विभाग	केन्द्रीय आयुर्वेदिक विज्ञान परिषद (सीसीआरएएस)
261	आयुष मंत्रालय	आयुष विभाग	केन्द्रीय होम्योपैथी अनुसंधान परिषद
262	आयुष मंत्रालय	आयुष विभाग	केन्द्रीय सिद्धा अनुसंधान परिषद
263	आयुष मंत्रालय	आयुष विभाग	केन्द्रीय योग और प्राकृतिक चिकित्सा अनुसंधान परिषद
264	आयुष मंत्रालय	आयुष विभाग	केन्द्रीय यूनानी चिकित्सा अनुसंधान परिषद
265	आयुष मंत्रालय	आयुष विभाग	केन्द्रीय भारतीय चिकित्सा परिषद
266	आयुष मंत्रालय	आयुष विभाग	आयुष विभाग
267	आयुष मंत्रालय	आयुष विभाग	होम्योपैथी भेषजीय प्रयोगशाला
268	आयुष मंत्रालय	आयुष विभाग	इंडियन मेडिसिन फार्मास्यूटिकल कार्पोरेशन लिमिटेड
269	आयुष मंत्रालय	आयुष विभाग	मोरारजी देसाई राष्ट्रीय योग संस्थान
270	आयुष मंत्रालय	आयुष विभाग	राष्ट्रीय आयुर्वेद संस्थान
271	आयुष मंत्रालय	आयुष विभाग	राष्ट्रीय होम्योपैथी संस्थान
272	आयुष मंत्रालय	आयुष विभाग	राष्ट्रीय प्राकृतिक चिकित्सा संस्थान
273	आयुष मंत्रालय	आयुष विभाग	राष्ट्रीय सिद्धा संस्थान (एनआईएस)
274	आयुष मंत्रालय	आयुष विभाग	राष्ट्रीय यूनानी चिकित्सा संस्थान
275	आयुष मंत्रालय	आयुष विभाग	राष्ट्रीय औषधीय पौधा बोर्ड
276	आयुष मंत्रालय	आयुष विभाग	भारतीय औषधि और होम्योपैथी भेषजीय आयोग (पीसीआईएम एण्ड एच)
277	आयुष मंत्रालय	आयुष विभाग	राष्ट्रीय आयुर्वेद विद्यापीठ
278	रसायन और उर्वरक मंत्रालय	रसायन और पेट्रोरसायन विभाग	केन्द्रीय प्लास्टिक अभियांत्रिकी और प्रौद्योगिकी संस्थान (सी.आई.पी.ई.टी.)
279	रसायन और उर्वरक मंत्रालय	रसायन और पेट्रोरसायन विभाग	रसायन और पेट्रोरसायन विभाग
280	रसायन और उर्वरक मंत्रालय	रसायन और पेट्रोरसायन विभाग	हिन्दुस्तान फ्लूरो कार्बन लिमिटेड
281	रसायन और उर्वरक मंत्रालय	रसायन और पेट्रोरसायन विभाग	हिन्दुस्तान कीटनाशक लिमिटेड
282	रसायन और उर्वरक मंत्रालय	रसायन और पेट्रोरसायन विभाग	हिन्दुस्तान कार्बनिक रसायन लिमिटेड
283	रसायन और उर्वरक मंत्रालय	रसायन और पेट्रोरसायन विभाग	इंस्टीच्यूट ऑफ पेरिस्टसाइड फार्मूलेशन टेक्नॉलाजी
284	रसायन और उर्वरक मंत्रालय	रसायन और पेट्रोरसायन विभाग	भापाल गैस कल्याण आयुक्त का कार्यालय
285	रसायन और उर्वरक मंत्रालय	उर्वरक विभाग	ब्रह्मपुत्र घाटी उर्वरक निगम लिमिटेड (बी.वी.एफ. सी.एल.)
286	रसायन और उर्वरक मंत्रालय	उर्वरक विभाग	उर्वरक विभाग
287	रसायन और उर्वरक मंत्रालय	उर्वरक विभाग	एफसीआई अरावली जिप्सम एण्ड मिनरल इंडिया लिमिटेड (एफएजीएमआईएल)
288	रसायन और उर्वरक मंत्रालय	उर्वरक विभाग	फर्टिलाइजर एण्ड केमिकल त्रावनकोर लिमिटेड (एफएसीटी)
289	रसायन और उर्वरक मंत्रालय	उर्वरक विभाग	भारतीय उर्वरक निगम लिमिटेड (एफ.सी.आई.)
290	रसायन और उर्वरक मंत्रालय	उर्वरक विभाग	उर्वरक उद्योग समन्वय समिति (एफ.आई.सी.सी.)
291	रसायन और उर्वरक मंत्रालय	उर्वरक विभाग	हिन्दुस्तान उर्वरक निगम लिमिटेड (एच.एफ.सी.)

292	रसायन और उर्वरक मंत्रालय	उर्वरक विभाग	मद्रास उर्वरक लिमिटेड (एमएफएल)
293	रसायन और उर्वरक मंत्रालय	उर्वरक विभाग	राष्ट्रीय उर्वरक लिमिटेड (एनएफएल)
294	रसायन और उर्वरक मंत्रालय	उर्वरक विभाग	प्रोजेक्टस् एण्ड डेवलपमेंट ऑफ इंडिया लिमिटेड
295	रसायन और उर्वरक मंत्रालय	उर्वरक विभाग	राष्ट्रीय केमिकल एण्ड फर्टिलाइजर लिमिटेड (आरसीएफ)
296	रसायन और उर्वरक मंत्रालय	औषध निर्माण विभाग	बंगाल केमिकल एण्ड फार्मास्यूटिकल्स लिमिटेड
297	रसायन और उर्वरक मंत्रालय	औषध निर्माण विभाग	औषध निर्माण विभाग
298	रसायन और उर्वरक मंत्रालय	औषध निर्माण विभाग	हिन्दुस्तान एण्टीबायोटिक लिमिटेड
299	रसायन और उर्वरक मंत्रालय	औषध निर्माण विभाग	इंडियन ड्रग्स एण्ड फार्मास्यूटिकल्स लिमिटेड
300	रसायन और उर्वरक मंत्रालय	औषध निर्माण विभाग	कर्नाटका एण्टीबायोटिक्स एण्ड फार्मास्यूटिकल्स लिमिटेड
301	रसायन और उर्वरक मंत्रालय	औषध निर्माण विभाग	राष्ट्रीय औषधीय शिक्षा एवं अनुसंधान संस्थान
302	रसायन और उर्वरक मंत्रालय	औषध निर्माण विभाग	राष्ट्रीय औषधीय मूल्य प्राधिकरण
303	रसायन और उर्वरक मंत्रालय	औषध निर्माण विभाग	एन.आई.पी.ई.आर. अहमदाबाद
304	रसायन और उर्वरक मंत्रालय	औषध निर्माण विभाग	एन.आई.पी.ई.आर. कोलकाता
305	रसायन और उर्वरक मंत्रालय	औषध निर्माण विभाग	एन.आई.पी.ई.आर. गुवाहाटी
306	रसायन और उर्वरक मंत्रालय	औषध निर्माण विभाग	एन.आई.पी.ई.आर. हाजीपुर
307	रसायन और उर्वरक मंत्रालय	औषध निर्माण विभाग	एन.आई.पी.ई.आर. हैदराबाद
308	रसायन और उर्वरक मंत्रालय	औषध निर्माण विभाग	एन.आई.पी.ई.आर. रायबरेली
309	नागर विमानन मंत्रालय	उपलब्ध नहीं	एयर इंडिया
310	नागर विमानन मंत्रालय	उपलब्ध नहीं	भारतीय विमानपत्तन प्राधिकरण
311	नागर विमानन मंत्रालय	उपलब्ध नहीं	एयरपोर्ट इकोनामिक रेगुलेटरी ऑथोरिटी ऑफ इंडिया
312	नागर विमानन मंत्रालय	उपलब्ध नहीं	नागर विमानन सुरक्षा ब्यूरो
313	नागर विमानन मंत्रालय	उपलब्ध नहीं	रेलवे सुरक्षा आयोग
314	नागर विमानन मंत्रालय	उपलब्ध नहीं	नागर विमानन महानिदेशालय
315	नागर विमानन मंत्रालय	उपलब्ध नहीं	होटल कारपोरेशन ऑफ इंडिया
316	नागर विमानन मंत्रालय	उपलब्ध नहीं	इंदिरा गंधी राष्ट्रीय उड़ान अकादमी
317	नागर विमानन मंत्रालय	उपलब्ध नहीं	नागर विमानन मंत्रालय
318	नागर विमानन मंत्रालय	उपलब्ध नहीं	पवन हंस लिमिटेड
319	कोयला मंत्रालय	उपलब्ध नहीं	भारत कोकिंग कोल लिमिटेड
320	कोयला मंत्रालय	उपलब्ध नहीं	सेन्ट्रल कोलफील्ड्स लिमिटेड
321	कोयला मंत्रालय	उपलब्ध नहीं	सेन्ट्रल माइन प्लानिंग एण्ड डिजाईज इंस्टीच्यूट
322	कोयला मंत्रालय	उपलब्ध नहीं	कोयला नियंत्रक संगठन
323	कोयला मंत्रालय	उपलब्ध नहीं	कोल इंडिया लिमिटेड
324	कोयला मंत्रालय	उपलब्ध नहीं	कोल खान भविष्य निधि संगठन
325	कोयला मंत्रालय	उपलब्ध नहीं	इस्टर्न कोलफील्ड्स लिमिटेड
326	कोयला मंत्रालय	उपलब्ध नहीं	महानदी कोलफील्ड्स लिमिटेड
327	कोयला मंत्रालय	उपलब्ध नहीं	कोयला मंत्रालय
328	कोयला मंत्रालय	उपलब्ध नहीं	एनएलसी इंडिया लिमिटेड
329	कोयला मंत्रालय	उपलब्ध नहीं	नार्दन कोलफील्ड्स लिमिटेड
330	कोयला मंत्रालय	उपलब्ध नहीं	साउथ इस्टर्न कोलफील्ड्स लिमिटेड
331	कोयला मंत्रालय	उपलब्ध नहीं	वेस्टर्न कोलफील्ड्स लिमिटेड
332	वाणिज्य और उद्योग मंत्रालय	वाणिज्य विभाग	कृषि और संसाधित खाद्य उत्पाद निर्यात विकास प्राधिकरण
333	वाणिज्य और उद्योग मंत्रालय	वाणिज्य विभाग	कोचीन विशेष आर्थिक क्षेत्र
334	वाणिज्य और उद्योग मंत्रालय	वाणिज्य विभाग	कॉफी बोर्ड
335	वाणिज्य और उद्योग मंत्रालय	वाणिज्य विभाग	वाणिज्य विभाग
336	वाणिज्य और उद्योग मंत्रालय	वाणिज्य विभाग	वाणिज्यिक आसूचना और सांख्यिकी महानिदेशालय
337	वाणिज्य और उद्योग मंत्रालय	वाणिज्य विभाग	विदेश व्यापार महानिदेशालय
338	वाणिज्य और उद्योग मंत्रालय	वाणिज्य विभाग	व्यापार उपचार महानिदेशालय (डीजीटीआर)
339	वाणिज्य और उद्योग मंत्रालय	वाणिज्य विभाग	ई.सी.जी.एस. लिमिटेड

340	वाणिज्य और उद्योग मंत्रालय	वाणिज्य विभाग	भारतीय निर्यात निरीक्षण परिषद
341	वाणिज्य और उद्योग मंत्रालय	वाणिज्य विभाग	फाल्टा विशेष आर्थिक क्षेत्र
342	वाणिज्य और उद्योग मंत्रालय	वाणिज्य विभाग	फुटवीयर डिजाईज एण्ड डेवलपमेंट इंस्टीच्यूट
343	वाणिज्य और उद्योग मंत्रालय	वाणिज्य विभाग	गवर्नमेंट ई मार्केटप्लेस (जीईएम)
344	वाणिज्य और उद्योग मंत्रालय	वाणिज्य विभाग	भारतीय व्यापार संवर्धन संगठन
345	वाणिज्य और उद्योग मंत्रालय	वाणिज्य विभाग	भारतीय विदेश व्यापार संस्थान
346	वाणिज्य और उद्योग मंत्रालय	वाणिज्य विभाग	कांडला विशेष आर्थिक क्षेत्र
347	वाणिज्य और उद्योग मंत्रालय	वाणिज्य विभाग	एमईपीजेड विशेष आर्थिक क्षेत्र और एचईओयूएस
348	वाणिज्य और उद्योग मंत्रालय	वाणिज्य विभाग	एमएमटीसी लिमिटेड
349	वाणिज्य और उद्योग मंत्रालय	वाणिज्य विभाग	राष्ट्रीय व्यापार सूचना केन्द्र (एनसीटीआई)
350	वाणिज्य और उद्योग मंत्रालय	वाणिज्य विभाग	नोएडा विशेष आर्थिक क्षेत्र
351	वाणिज्य और उद्योग मंत्रालय	वाणिज्य विभाग	पीईसी लिमिटेड
352	वाणिज्य और उद्योग मंत्रालय	वाणिज्य विभाग	रबर बोर्ड
353	वाणिज्य और उद्योग मंत्रालय	वाणिज्य विभाग	एसईईपीजेड विशेष आर्थिक क्षेत्र
354	वाणिज्य और उद्योग मंत्रालय	वाणिज्य विभाग	मसाला बोर्ड
355	वाणिज्य और उद्योग मंत्रालय	वाणिज्य विभाग	एसटीसीएल लिमिटेड
356	वाणिज्य और उद्योग मंत्रालय	वाणिज्य विभाग	चाय बोर्ड
357	वाणिज्य और उद्योग मंत्रालय	वाणिज्य विभाग	चाय अनुसंधान संघ
358	वाणिज्य और उद्योग मंत्रालय	वाणिज्य विभाग	समुद्री उत्पाद निर्यात विकास प्राधिकरण
359	वाणिज्य और उद्योग मंत्रालय	वाणिज्य विभाग	भारतीय राज्य व्यापार निगम लिमिटेड
360	वाणिज्य और उद्योग मंत्रालय	वाणिज्य विभाग	तम्बाकू बोर्ड
361	वाणिज्य और उद्योग मंत्रालय	वाणिज्य विभाग	यू.पी.ए.एस.आई चाय अनुसंधान फाउंडेशन
362	वाणिज्य और उद्योग मंत्रालय	वाणिज्य विभाग	विशाखापटनम विशेष आर्थिक क्षेत्र
363	वाणिज्य और उद्योग मंत्रालय	औद्योगिक नीति और संवर्धन विभाग	केन्द्रीय लुग्दी और कागज अनुसंधान संस्थान
364	वाणिज्य और उद्योग मंत्रालय	औद्योगिक नीति और संवर्धन विभाग	औद्योगिक नीति और संवर्धन विभाग
365	वाणिज्य और उद्योग मंत्रालय	औद्योगिक नीति और संवर्धन विभाग	भारतीय रबर उत्पादक अनुसंधान संघ
366	वाणिज्य और उद्योग मंत्रालय	औद्योगिक नीति और संवर्धन विभाग	राष्ट्रीय सीमेंट और भवन सामग्री परिषद
367	वाणिज्य और उद्योग मंत्रालय	औद्योगिक नीति और संवर्धन विभाग	राष्ट्रीय डिजाईन संस्थान (एनआईडी)
368	वाणिज्य और उद्योग मंत्रालय	औद्योगिक नीति और संवर्धन विभाग	राष्ट्रीय उत्पादकता परिषद
369	वाणिज्य और उद्योग मंत्रालय	औद्योगिक नीति और संवर्धन विभाग	मुख्य लेखा नियंत्रक का कार्यालय, उद्योग मंत्रालय
370	वाणिज्य और उद्योग मंत्रालय	औद्योगिक नीति और संवर्धन विभाग	पेटेंट, डिजाइन और ट्रेडमार्क महानियंत्रक का कार्यालय
371	वाणिज्य और उद्योग मंत्रालय	औद्योगिक नीति और संवर्धन विभाग	आर्थिक सलाहकार का कार्यालय
372	वाणिज्य और उद्योग मंत्रालय	औद्योगिक नीति और संवर्धन विभाग	नमक आयुक्त का कार्यालय
373	वाणिज्य और उद्योग मंत्रालय	औद्योगिक नीति और संवर्धन विभाग	पेट्रोलियम और विस्फोटक सुरक्षा संगठन
374	वाणिज्य और उद्योग मंत्रालय	औद्योगिक नीति और संवर्धन विभाग	भारतीय गुणवत्ता परिषद
375	वाणिज्य और उद्योग मंत्रालय	औद्योगिक नीति और संवर्धन विभाग	टैरिफ आयोग
376	संचार मंत्रालय	डाक विभाग	डाक विभाग
377	संचार मंत्रालय	दूरसंचार विभाग	भारत संचार निगम लिमिटेड
378	संचार मंत्रालय	दूरसंचार विभाग	सी-डॉट
379	संचार मंत्रालय	दूरसंचार विभाग	दूरसंचार विभाग
380	संचार मंत्रालय	दूरसंचार विभाग	भारतीय टेलीफोन उद्योग लिमिटेड
381	संचार मंत्रालय	दूरसंचार विभाग	महानगर टेलीफोन निगम लिमिटेड (एमटीएनएल)
382	संचार मंत्रालय	दूरसंचार विभाग	प्रधान लेखा नियंत्रक, तेलंगाना
383	संचार मंत्रालय	दूरसंचार विभाग	टेलीकॉम कंसल्टेंट्स ऑफ इंडिया
384	संचार मंत्रालय	दूरसंचार विभाग	दूरसंचार विवाद निपटान और अपीलीय नयायाधिकरण
385	संचार मंत्रालय	दूरसंचार विभाग	भारतीय दूरसंचार विनियामक प्राधिकरण
386	उपभोक्ता मामले, खाद्य और सार्वजनिक वितरण मंत्रालय	उपभोक्ता मामले विभाग	भारतीय मानक ब्यूरो
387	उपभोक्ता मामले, खाद्य और सार्वजनिक वितरण मंत्रालय	उपभोक्ता मामले विभाग	उपभोक्ता मामले विभाग
388	उपभोक्ता मामले, खाद्य और सार्वजनिक वितरण मंत्रालय	उपभोक्ता मामले विभाग	इंडियन इंस्टीच्यूट ऑफ लीगल मेट्रोलाजी





460	कार्पोरेट कार्य मंत्रालय	उपलब्ध नहीं	रजिस्ट्रार ऑफ कंपनीज, दिल्ली और हरियाणा
461	कार्पोरेट कार्य मंत्रालय	उपलब्ध नहीं	रजिस्ट्रार ऑफ कंपनीज, गुजरात
462	कार्पोरेट कार्य मंत्रालय	उपलब्ध नहीं	रजिस्ट्रार ऑफ कंपनीज, ग्वालियर
463	कार्पोरेट कार्य मंत्रालय	उपलब्ध नहीं	रजिस्ट्रार ऑफ कंपनीज, कोच्चि
464	कार्पोरेट कार्य मंत्रालय	उपलब्ध नहीं	रजिस्ट्रार ऑफ कंपनीज, मुम्बई
465	कार्पोरेट कार्य मंत्रालय	उपलब्ध नहीं	रजिस्ट्रार ऑफ कंपनीज, पुडुचेरी
466	कार्पोरेट कार्य मंत्रालय	उपलब्ध नहीं	रजिस्ट्रार ऑफ कंपनीज, पुणे
467	कार्पोरेट कार्य मंत्रालय	उपलब्ध नहीं	रजिस्ट्रार ऑफ कंपनीज, पंजाब
468	कार्पोरेट कार्य मंत्रालय	उपलब्ध नहीं	रजिस्ट्रार ऑफ कंपनीज, तमिलनाडु
469	कार्पोरेट कार्य मंत्रालय	उपलब्ध नहीं	रजिस्ट्रार ऑफ कंपनीज, यूपी (कानपुर)
470	कार्पोरेट कार्य मंत्रालय	उपलब्ध नहीं	रजिस्ट्रार ऑफ कंपनीज, वेस्ट बंगाल
471	कार्पोरेट कार्य मंत्रालय	उपलब्ध नहीं	गंभीर धोखाघड़ी अनुसंधान कार्यालय
472	संस्कृति मंत्रालय	उपलब्ध नहीं	इलाहाबाद संग्रहालय
473	संस्कृति मंत्रालय	उपलब्ध नहीं	भारतीय मानवशास्त्रीय सर्वेक्षण
474	संस्कृति मंत्रालय	उपलब्ध नहीं	भारतीय पुरातत्व सर्वेक्षण
475	संस्कृति मंत्रालय	उपलब्ध नहीं	एशियाटिक सोसायटी
476	संस्कृति मंत्रालय	उपलब्ध नहीं	सेन्ट्रल इंस्टीच्यूट ऑफ बुद्धिस्ट स्टडीज
477	संस्कृति मंत्रालय	उपलब्ध नहीं	केन्द्रीय हिमालयन सांस्कृतिक अध्ययन संस्थान, दाहंग
478	संस्कृति मंत्रालय	उपलब्ध नहीं	केन्द्रीय संदर्भ पुस्तकालय
479	संस्कृति मंत्रालय	उपलब्ध नहीं	केन्द्रीय तिब्बती अध्ययन विश्वविद्यालय (डीम्ड विश्वविद्यालय)
480	संस्कृति मंत्रालय	उपलब्ध नहीं	सांस्कृतिक संसाधन और प्रशिक्षण केन्द्र
481	संस्कृति मंत्रालय	उपलब्ध नहीं	दिल्ली पब्लिक लाइब्रेरी
482	संस्कृति मंत्रालय	उपलब्ध नहीं	पूर्व क्षेत्र सांस्कृतिक केन्द्र
483	संस्कृति मंत्रालय	उपलब्ध नहीं	गांधी स्मृति दर्शन समिति
484	संस्कृति मंत्रालय	उपलब्ध नहीं	इंदिरा गाँधी राष्ट्रीय कला केन्द्र
485	संस्कृति मंत्रालय	उपलब्ध नहीं	इंदिरा गाँधी राष्ट्रीय मानवा संग्रहालय
486	संस्कृति मंत्रालय	उपलब्ध नहीं	खुदाबख्श ओरिण्डअल पब्लिक लाइब्रेरी
487	संस्कृति मंत्रालय	उपलब्ध नहीं	ललित कला अकादमी
488	संस्कृति मंत्रालय	उपलब्ध नहीं	मौलाना अबुलकलाम आजाद एशियाई अध्ययन संस्थान
489	संस्कृति मंत्रालय	उपलब्ध नहीं	संस्कृति मंत्रालय
490	संस्कृति मंत्रालय	उपलब्ध नहीं	राष्ट्रीय विज्ञान संग्रहालय परिषद, (मुख्यालय / सीआरटीएल)
491	संस्कृति मंत्रालय	उपलब्ध नहीं	राष्ट्रीय सांस्कृति कोष
492	संस्कृति मंत्रालय	उपलब्ध नहीं	राष्ट्रीय आधुनिक कला दीर्घा
493	संस्कृति मंत्रालय	उपलब्ध नहीं	राष्ट्रीय पुस्तकालय
494	संस्कृति मंत्रालय	उपलब्ध नहीं	राष्ट्रीय संग्रहालय
495	संस्कृति मंत्रालय	उपलब्ध नहीं	नेशनल म्यूजियम इंस्टीच्यूट ऑफ हिस्ट्री ऑफ आर्ट कन्जरवेशन एण्ड म्यूजीयोलॉजी, जनपथ, नई दिल्ली
496	संस्कृति मंत्रालय	उपलब्ध नहीं	सांस्कृतिक धरोहर संरक्षण हेतु राष्ट्रीय अनुसंधान प्रयोगशाला
497	संस्कृति मंत्रालय	उपलब्ध नहीं	नव नालंदा महाविहार
498	संस्कृति मंत्रालय	उपलब्ध नहीं	नेहरू स्मारक संग्रहालय और पुस्तकालय
499	संस्कृति मंत्रालय	उपलब्ध नहीं	उत्तर क्षेत्र सांस्कृतिक केन्द्र, पटियाला
500	संस्कृति मंत्रालय	उपलब्ध नहीं	राजाराम मोहन राय लाइब्रेरी फाउण्डेशन
501	संस्कृति मंत्रालय	उपलब्ध नहीं	रामपुर राजा पुस्तकालय
502	संस्कृति मंत्रालय	उपलब्ध नहीं	साहित्य अकादमी
503	संस्कृति मंत्रालय	उपलब्ध नहीं	सालारजंग संग्रहालय
504	संस्कृति मंत्रालय	उपलब्ध नहीं	संगीत नाटक अकादमी
505	संस्कृति मंत्रालय	उपलब्ध नहीं	दक्षिणी मध्य क्षेत्र सांस्कृतिक केन्द्र
506	संस्कृति मंत्रालय	उपलब्ध नहीं	विक्टोरिया मेमोरियल हॉल
507	संस्कृति मंत्रालय	उपलब्ध नहीं	पश्चिमी क्षेत्र सांस्कृतिक केन्द्र
508	रक्षा मंत्रालय	रक्षा विभाग	सशस्त्र बल फिल्म और फोटो प्रभाग
509	रक्षा मंत्रालय	रक्षा विभाग	सीमा सड़क संगठन
510	रक्षा मंत्रालय	रक्षा विभाग	सीमा सड़क विकास बोर्ड (बीआरडीबी)

511	रक्षा मंत्रालय	रक्षा विभाग	रक्षा प्रबंधन महाविद्यालय
512	रक्षा मंत्रालय	रक्षा विभाग	रक्षा लेखा महानियंत्रक (सीजीडीए)
513	रक्षा मंत्रालय	रक्षा विभाग	रक्षा सेवा स्टाफ महाविद्यालय
514	रक्षा मंत्रालय	रक्षा विभाग	रक्षा विभाग
515	रक्षा मंत्रालय	रक्षा विभाग	रक्षा संपदा महानिदेशालय (डी.जी.डी.ई)
516	रक्षा मंत्रालय	रक्षा विभाग	सशस्त्र सेना चिकित्सा सेवा महानिदेशालय
517	रक्षा मंत्रालय	रक्षा विभाग	जन संपर्क निदेशालय
518	रक्षा मंत्रालय	रक्षा विभाग	एकीकृत रक्षा स्टाफ मुख्यालय
519	रक्षा मंत्रालय	रक्षा विभाग	हिमालय पर्वतारोहण संस्थान (एच.एम.आई.)
520	रक्षा मंत्रालय	रक्षा विभाग	इतिहास प्रभाग
521	रक्षा मंत्रालय	रक्षा विभाग	भारतीय वायु सेना
522	रक्षा मंत्रालय	रक्षा विभाग	भारतीय थल सेना
523	रक्षा मंत्रालय	रक्षा विभाग	भारतीय तट रक्षक
524	रक्षा मंत्रालय	रक्षा विभाग	भारतीय नौसेना
525	रक्षा मंत्रालय	रक्षा विभाग	रक्षा अध्ययन और विश्लेषण संस्थान
526	रक्षा मंत्रालय	रक्षा विभाग	जवाहर पर्वतारोहण और शीतकालीन खेल संस्थान (जे.आई.एम.)
527	रक्षा मंत्रालय	रक्षा विभाग	सेना अभियंता सेवाएँ
528	रक्षा मंत्रालय	रक्षा विभाग	नेशनल कैडेट कोर (एनसीसी)
529	रक्षा मंत्रालय	रक्षा विभाग	राष्ट्रीय सुरक्षा महाविद्यालय
530	रक्षा मंत्रालय	रक्षा विभाग	पर्वतारोहण और संबद्ध खेल संस्थान (एनआईएमएस)
531	रक्षा मंत्रालय	रक्षा विभाग	नेहरू पर्वतारोहण संस्थान (एन.आई.एम.)
532	रक्षा मंत्रालय	रक्षा विभाग	मुख्य प्रशासनिक अधिकारी का कार्यालय (सी.ए.ओ.)
533	रक्षा मंत्रालय	रक्षा विभाग	सुरक्षा कार्यालय
534	रक्षा मंत्रालय	रक्षा विभाग	सर्विस स्पोर्ट्स कंट्रोल बोर्ड (एसएससीबी)
535	रक्षा मंत्रालय	रक्षा विभाग	सशस्त्र एवं इलेक्ट्रॉनिकी प्रणाली अभियांत्रिकी संस्थापना
536	रक्षा मंत्रालय	रक्षा उत्पादन विभाग	बीईएमएल लिमिटेड
537	रक्षा मंत्रालय	रक्षा उत्पादन विभाग	भारत डायनेमिक्स लिमिटेड
538	रक्षा मंत्रालय	रक्षा उत्पादन विभाग	भारत इलेक्ट्रॉनिक्स लिमिटेड
539	रक्षा मंत्रालय	रक्षा उत्पादन विभाग	रक्षा उत्पादन विभाग
540	रक्षा मंत्रालय	रक्षा उत्पादन विभाग	वैमानिकी गुणवत्ता आश्वासन महानिदेशालय
541	रक्षा मंत्रालय	रक्षा उत्पादन विभाग	गुणवत्ता आश्वासन महानिदेशालय
542	रक्षा मंत्रालय	रक्षा उत्पादन विभाग	आयोजना और समन्वय निदेशालय
543	रक्षा मंत्रालय	रक्षा उत्पादन विभाग	गार्डेन रीच शिपबिल्डर्स एण्ड इंजीनियर्स लिमिटेड
544	रक्षा मंत्रालय	रक्षा उत्पादन विभाग	गोवा शिपयार्ड लिमिटेड
545	रक्षा मंत्रालय	रक्षा उत्पादन विभाग	हिन्दुस्तान एयरोनॉटिक्स लिमिटेड
546	रक्षा मंत्रालय	रक्षा उत्पादन विभाग	हिन्दुस्तान शिपयार्ड लिमिटेड
547	रक्षा मंत्रालय	रक्षा उत्पादन विभाग	मझगाँव डाक शिपबिल्डर्स लिमिटेड
548	रक्षा मंत्रालय	रक्षा उत्पादन विभाग	एम.आई.डी.एच.ए.एन.आई. लिमिटेड
549	रक्षा मंत्रालय	रक्षा उत्पादन विभाग	आर्डिनेन्स फैक्ट्री बोर्ड
550	रक्षा मंत्रालय	रक्षा अनुसंधान और विकास विभाग	वैमानिक विकास एजेन्सी
551	रक्षा मंत्रालय	रक्षा अनुसंधान और विकास विभाग	रक्षा उन्नत तकनीकी संस्थान
552	रक्षा मंत्रालय	रक्षा अनुसंधान और विकास विभाग	रक्षा अनुसंधान और विकास संगठन
553	रक्षा मंत्रालय	रक्षा अनुसंधान और विकास विभाग	रक्षा अनुसंधान और विकास विभाग
554	रक्षा मंत्रालय	रक्षा अनुसंधान और विकास विभाग	सोसायटी फॉर इन्टेग्रेटेड सर्किट टेक्नोलॉजी एण्ड अप्लाएड रिसर्च
555	रक्षा मंत्रालय	भूतपूर्व सैनिक कल्याण विभाग	भूतपूर्व सैनिक कल्याण विभाग
556	पूर्वोत्तर क्षेत्र विकास मंत्रालय	उपलब्ध नहीं	पूर्वोत्तर क्षेत्र विकास मंत्रालय
557	पूर्वोत्तर क्षेत्र विकास मंत्रालय	उपलब्ध नहीं	पूर्वोत्तर परिषद (एनईसी)
558	पूर्वोत्तर क्षेत्र विकास मंत्रालय	उपलब्ध नहीं	पूर्वोत्तर क्षेत्र विकास वित्त निगम (एनईडीएफआई)
559	पूर्वोत्तर क्षेत्र विकास मंत्रालय	उपलब्ध नहीं	पूर्वोत्तर हस्तशिल्प एवं हथकरघा विकास निगम लिमिटेड (एनईएचएचडीसी)

560	पूर्वात्तर क्षेत्र विकास मंत्रालय	उपलब्ध नहीं	पूर्वात्तर क्षेत्रीय कृषि विपणन निगम लिमिटेड (एनईआरएएमएसी)
561	पृथ्वी विज्ञान मंत्रालय	उपलब्ध नहीं	समुद्री जीवित संसाधन और पारिस्थितिकी केन्द्र
562	पृथ्वी विज्ञान मंत्रालय	उपलब्ध नहीं	भारतीय मौसम विज्ञान विभाग
563	पृथ्वी विज्ञान मंत्रालय	उपलब्ध नहीं	भारतीय उष्ण कटिबंधीय मौसम विज्ञान संस्थान
564	पृथ्वी विज्ञान मंत्रालय	उपलब्ध नहीं	भारतीय समुद्री सूचना सेवा राष्ट्रीय केन्द्र
565	पृथ्वी विज्ञान मंत्रालय	उपलब्ध नहीं	पृथ्वी विज्ञान मंत्रालय
566	पृथ्वी विज्ञान मंत्रालय	उपलब्ध नहीं	राष्ट्रीय अंटार्कटिक और समुद्र अनुसंधान केन्द्र
567	पृथ्वी विज्ञान मंत्रालय	उपलब्ध नहीं	तटीय अनुसंधान के लिए राष्ट्रीय केन्द्र
568	पृथ्वी विज्ञान मंत्रालय	उपलब्ध नहीं	राष्ट्रीय मध्यम अवधि मौसम पूर्वानुमान केन्द्र
569	पृथ्वी विज्ञान मंत्रालय	उपलब्ध नहीं	राष्ट्रीय समुद्र प्रौद्योगिकी संस्थान
570	पृथ्वी विज्ञान मंत्रालय	उपलब्ध नहीं	पी.ए.ओ. पृथ्वी विज्ञान मंत्रालय
571	इलेक्ट्रानिक्स और सूचना प्रौद्योगिकी मंत्रालय	सूचना प्रौद्योगिकी विभाग	प्रगत संगणन विकास केन्द्र (सी.डी.ए.सी.)
572	इलेक्ट्रानिक्स और सूचना प्रौद्योगिकी मंत्रालय	सूचना प्रौद्योगिकी विभाग	सेन्टर फॉर मैटेरियल फॉर इलेक्ट्रानिक टेक्नोलॉजी (सी एमईटी)
573	इलेक्ट्रानिक्स और सूचना प्रौद्योगिकी मंत्रालय	सूचना प्रौद्योगिकी विभाग	सूचना प्रौद्योगिकी विभाग
574	इलेक्ट्रानिक्स और सूचना प्रौद्योगिकी मंत्रालय	सूचना प्रौद्योगिकी विभाग	कम्प्युटर नेटवर्किंग में शिक्षा और अनुसंधान (ई आर एनईटी)
575	इलेक्ट्रानिक्स और सूचना प्रौद्योगिकी मंत्रालय	सूचना प्रौद्योगिकी विभाग	राष्ट्रीय सूचना विज्ञान केन्द्र सेवा निगम (एनआईसीएसआई)
576	इलेक्ट्रानिक्स और सूचना प्रौद्योगिकी मंत्रालय	सूचना प्रौद्योगिकी विभाग	राष्ट्रीय सूचना विज्ञान केन्द्र
577	इलेक्ट्रानिक्स और सूचना प्रौद्योगिकी मंत्रालय	सूचना प्रौद्योगिकी विभाग	राष्ट्रीय इलेक्ट्रानिक और सूचना प्रौद्योगिकी संस्थान (एनआईईएलआईटी)
578	इलेक्ट्रानिक्स और सूचना प्रौद्योगिकी मंत्रालय	सूचना प्रौद्योगिकी विभाग	नेशनल इंटरनेट एक्सचेंज ऑफ इंडिया
579	इलेक्ट्रानिक्स और सूचना प्रौद्योगिकी मंत्रालय	सूचना प्रौद्योगिकी विभाग	प्रायोगिक सूक्ष्मतरंग इलेक्ट्रानिक अभियांत्रिकी तथा अनुसंधान संस्थान (एसएएमइआर)
580	इलेक्ट्रानिक्स और सूचना प्रौद्योगिकी मंत्रालय	सूचना प्रौद्योगिकी विभाग	साफ्टवेयर टेक्नॉलाजी पार्क ऑफ इंडिया (एस.टी. पी.आई.)
581	इलेक्ट्रानिक्स और सूचना प्रौद्योगिकी मंत्रालय	सूचना प्रौद्योगिकी विभाग	मानकीकरण, परीक्षण और गुणवत्ता प्रमाणण (एस.टी.क्यू.सी.)
582	इलेक्ट्रानिक्स और सूचना प्रौद्योगिकी मंत्रालय	सूचना प्रौद्योगिकी विभाग	भारत विशिष्ट पहचान प्राधिकरण (यूआईडीएआई)
583	पर्यावरण और वन मंत्रालय	उपलब्ध नहीं	भारतीय वनस्पति सर्वेक्षण, कोलकाता
584	पर्यावरण और वन मंत्रालय	उपलब्ध नहीं	केन्द्रीय क्षेत्रीय कार्यालय, लखनऊ
585	पर्यावरण और वन मंत्रालय	उपलब्ध नहीं	केन्द्रीय चिड़ियाघर प्राधिकरण, नई दिल्ली
586	पर्यावरण और वन मंत्रालय	उपलब्ध नहीं	वन शिक्षा निदेशालय, देहरादून
587	पर्यावरण और वन मंत्रालय	उपलब्ध नहीं	भारतीय वन सर्वेक्षण, देहरादून
588	पर्यावरण और वन मंत्रालय	उपलब्ध नहीं	गोविंद वल्लभ पंत हिमालयी पर्यावरण और विकास संस्थान, अल्मोड़ा
589	पर्यावरण और वन मंत्रालय	उपलब्ध नहीं	भारतीय वानिकी अनुसंधान शिक्षा परिषद, देहरादून
590	पर्यावरण और वन मंत्रालय	उपलब्ध नहीं	भारतीय वन प्रबंध संस्थान, भोपाल
591	पर्यावरण और वन मंत्रालय	उपलब्ध नहीं	इंडियन प्लाईवुड उद्योग अनुसंधान और प्रशिक्षण संस्थान, बंगलोर
592	पर्यावरण और वन मंत्रालय	उपलब्ध नहीं	इंदिरा गॉंधी राष्ट्रीय वन अकादमी, देहरादून
593	पर्यावरण और वन मंत्रालय	उपलब्ध नहीं	वन और पर्यावरण मंत्रालय
594	पर्यावरण और वन मंत्रालय	उपलब्ध नहीं	राष्ट्रीय जैव विविधता प्राधिकरण
595	पर्यावरण और वन मंत्रालय	उपलब्ध नहीं	नेशनल सेंटर फॉर सस्टेनेबल कोस्टल मैनेजमेंट (एनसीएससीएम)
596	पर्यावरण और वन मंत्रालय	उपलब्ध नहीं	राष्ट्रीय हरित न्यायाधिकरण
597	पर्यावरण और वन मंत्रालय	उपलब्ध नहीं	राष्ट्रीय प्राकृतिक इतिहास संग्रहालय, नई दिल्ली
598	पर्यावरण और वन मंत्रालय	उपलब्ध नहीं	राष्ट्रीय प्राणी उद्यान, नई दिल्ली

599	पर्यावरण और वन मंत्रालय	उपलब्ध नहीं	नार्थ इस्टर्न रिजनल ऑफिस, शिलांग
600	पर्यावरण और वन मंत्रालय	उपलब्ध नहीं	नार्दर्न रिजनल ऑफिस, चंडीगढ़
601	पर्यावरण और वन मंत्रालय	उपलब्ध नहीं	क्षेत्रीय कार्यालय, भोपाल
602	पर्यावरण और वन मंत्रालय	उपलब्ध नहीं	क्षेत्रीय कार्यालय, भुवनेश्वर
603	पर्यावरण और वन मंत्रालय	उपलब्ध नहीं	क्षेत्रीय कार्यालय, चेन्नई
604	पर्यावरण और वन मंत्रालय	उपलब्ध नहीं	क्षेत्रीय कार्यालय, देहरादून
605	पर्यावरण और वन मंत्रालय	उपलब्ध नहीं	क्षेत्रीय कार्यालय, नागपुर
606	पर्यावरण और वन मंत्रालय	उपलब्ध नहीं	क्षेत्रीय कार्यालय, राँची
607	पर्यावरण और वन मंत्रालय	उपलब्ध नहीं	क्षेत्रीय कार्यालय, बंगलोर
608	पर्यावरण और वन मंत्रालय	उपलब्ध नहीं	वन्य जीवन अपराध नियंत्रण ब्यूरो, मुख्यालय
609	पर्यावरण और वन मंत्रालय	उपलब्ध नहीं	वन्य जीवन अपराध नियंत्रण ब्यूरो, चेन्नई
610	पर्यावरण और वन मंत्रालय	उपलब्ध नहीं	वन्य जीवन अपराध नियंत्रण ब्यूरो, कोलकाता
611	पर्यावरण और वन मंत्रालय	उपलब्ध नहीं	वन्य जीवन अपराध नियंत्रण ब्यूरो, मुम्बई
612	पर्यावरण और वन मंत्रालय	उपलब्ध नहीं	वन्य जीवन अपराध नियंत्रण ब्यूरो, नई दिल्ली
613	पर्यावरण और वन मंत्रालय	उपलब्ध नहीं	भारतीय वन्य जीव संस्थान, देहरादून
614	पर्यावरण और वन मंत्रालय	उपलब्ध नहीं	बोटैनिकल सर्वे ऑफ इंडिया, कोलकाता
615	विदेश मंत्रालय	उपलब्ध नहीं	सहायक भारतीय उच्चायोग, चिटगाँव, बांग्लादेश
616	विदेश मंत्रालय	उपलब्ध नहीं	सहायक भारतीय उच्चायोग, कैण्डी, श्रीलंका
617	विदेश मंत्रालय	उपलब्ध नहीं	भारतीय सहायक उच्चायोग, मोम्बासा, कीनिया
618	विदेश मंत्रालय	उपलब्ध नहीं	सहायक भारतीय उच्चायोग, राजशाहही बांग्लादेश
619	विदेश मंत्रालय	उपलब्ध नहीं	सहायक भारतीय उच्चायोग, सिलहट
620	विदेश मंत्रालय	उपलब्ध नहीं	भारतीय वाणिज्य दूतावास, बाली
621	विदेश मंत्रालय	उपलब्ध नहीं	भारतीय वाणिज्य दूतावास, बंदर अब्बास, ईरान
622	विदेश मंत्रालय	उपलब्ध नहीं	भारतीय वाणिज्य दूतावास, बीरगंज, नेपाल
623	विदेश मंत्रालय	उपलब्ध नहीं	भारतीय वाणिज्य दूतावास, बर्मिंघम, यूनाईटेड किंगडम
624	विदेश मंत्रालय	उपलब्ध नहीं	भारतीय वाणिज्य दूतावास, शिकागो, यूएसए
625	विदेश मंत्रालय	उपलब्ध नहीं	भारतीय वाणिज्य दूतावास, दुबई, यू.ए.ई.
626	विदेश मंत्रालय	उपलब्ध नहीं	भारतीय वाणिज्य दूतावास, डरबन, दक्षिण अफ्रीका
627	विदेश मंत्रालय	उपलब्ध नहीं	भारतीय वाणिज्य दूतावास, आर्विल (कुर्दीस्तान)
628	विदेश मंत्रालय	उपलब्ध नहीं	भारतीय वाणिज्य दूतावास, फ्रैंकफर्ट, जर्मनी
629	विदेश मंत्रालय	उपलब्ध नहीं	भारतीय महावाणिज्य दूतावास, गौनझाऊ, चीन
630	विदेश मंत्रालय	उपलब्ध नहीं	भारतीय वाणिज्य दूतावास, हैम्बनटोटा, श्रीलंका
631	विदेश मंत्रालय	उपलब्ध नहीं	भारतीय वाणिज्य दूतावास, हैबर्ग, जर्मनी
632	विदेश मंत्रालय	उपलब्ध नहीं	भारतीय वाणिज्य दूतावास, हो ची मिन्ह सिटी, वियतनाम
633	विदेश मंत्रालय	उपलब्ध नहीं	भारतीय वाणिज्य दूतावास, हांगकांग
634	विदेश मंत्रालय	उपलब्ध नहीं	भारतीय वाणिज्य दूतावास, ह्यूस्टन, यूएसए
635	विदेश मंत्रालय	उपलब्ध नहीं	भारतीय वाणिज्य दूतावास, इस्ताम्बूल, तुर्की
636	विदेश मंत्रालय	उपलब्ध नहीं	भारतीय वाणिज्य दूतावास, जाफना, श्रीलंका
637	विदेश मंत्रालय	उपलब्ध नहीं	भारतीय वाणिज्य दूतावास, जेद्दा, सउदी अरब
638	विदेश मंत्रालय	उपलब्ध नहीं	भारतीय वाणिज्य दूतावास, जोहेन्सबर्ग, साउथ अफ्रीका

639	विदेश मंत्रालय	उपलब्ध नहीं	भारतीय वाणिज्य दूतावास, जुबा, सूडान
640	विदेश मंत्रालय	उपलब्ध नहीं	भारतीय महावाणिज्य दूतावास, कंधार, अफगानिस्तान
641	विदेश मंत्रालय	उपलब्ध नहीं	भारतीय वाणिज्य दूतावास, मांडले, म्यनमार
642	विदेश मंत्रालय	उपलब्ध नहीं	भारतीय महावाणिज्य दूतावास, मजार-ए-शरीफ, अफगानिस्तान
643	विदेश मंत्रालय	उपलब्ध नहीं	भारतीय वाणिज्य दूतावास, मेडान इंडोनेशिया
644	विदेश मंत्रालय	उपलब्ध नहीं	भारतीय महावाणिज्य दूतावास, मेलबोर्न, आस्ट्रेलिया
645	विदेश मंत्रालय	उपलब्ध नहीं	भारतीय वाणिज्य दूतावास, म्यूनिख, जर्मनी
646	विदेश मंत्रालय	उपलब्ध नहीं	भारतीय वाणिज्य दूतावास, न्यूयार्क, यूएसए
647	विदेश मंत्रालय	उपलब्ध नहीं	भारतीय वाणिज्य दूतावास, ओसाका कोबे, जापान
648	विदेश मंत्रालय	उपलब्ध नहीं	भारतीय महावाणिज्य दूतावास, पर्थ, आस्ट्रेलिया
649	विदेश मंत्रालय	उपलब्ध नहीं	भारतीय महावाणिज्य दूतावास, फट्सहोलिंग, भूटान
650	विदेश मंत्रालय	उपलब्ध नहीं	भारतीय वाणिज्य दूतावास, सेंट जेनिस, रीयूनियन द्वीप
651	विदेश मंत्रालय	उपलब्ध नहीं	भारतीय वाणिज्य दूतावास, सैन फ्रांसिस्को, यूएसए
652	विदेश मंत्रालय	उपलब्ध नहीं	भारतीय महावाणिज्य दूतावास, साउ पाउलो, ब्राजील
653	विदेश मंत्रालय	उपलब्ध नहीं	भारतीय महावाणिज्य दूतावास, शंघाई, चीन
654	विदेश मंत्रालय	उपलब्ध नहीं	भारतीय महावाणिज्य दूतावास, सितवे, म्यनमार
655	विदेश मंत्रालय	उपलब्ध नहीं	भारतीय वाणिज्य दूतावास, सेंट पिट्सबर्ग, रूसी परिसंघ
656	विदेश मंत्रालय	उपलब्ध नहीं	भारतीय महावाणिज्य दूतावास, सिडनी, आस्ट्रेलिया
657	विदेश मंत्रालय	उपलब्ध नहीं	भारतीय महावाणिज्य दूतावास, टोरंटो, कनाडा
658	विदेश मंत्रालय	उपलब्ध नहीं	भारतीय वाणिज्य दूतावास, ब्लाडीवोस्टक, रूसी परिसंघ
659	विदेश मंत्रालय	उपलब्ध नहीं	भारतीय वाणिज्य दूतावास, जहीदान, ईरान
660	विदेश मंत्रालय	उपलब्ध नहीं	भारतीय वाणिज्य दूतावास, जंजीबार, तंजानिया
661	विदेश मंत्रालय	उपलब्ध नहीं	भारतीय वाणिज्य दूतावास, चियांगमई, थाईलैंड
662	विदेश मंत्रालय	उपलब्ध नहीं	सीपीवी प्रभाग
663	विदेश मंत्रालय	उपलब्ध नहीं	भारतीय दूतावास, ब्राजविले
664	विदेश मंत्रालय	उपलब्ध नहीं	भारतीय दूतावास, आबूधाबी, यू.ए.ई.
665	विदेश मंत्रालय	उपलब्ध नहीं	भारतीय दूतावास, अल्जीयर्स, अल्जीरिया
666	विदेश मंत्रालय	उपलब्ध नहीं	भारतीय दूतावास, अमन, जार्डन
667	विदेश मंत्रालय	उपलब्ध नहीं	भारतीय दूतावास, एंटानानैरिवो, मेडागास्कर
668	विदेश मंत्रालय	उपलब्ध नहीं	भारतीय दूतावास, अस्गाबात, तुर्कमेनिस्तान
669	विदेश मंत्रालय	उपलब्ध नहीं	भारतीय दूतावास, अस्टाना, कजाकिस्तान
670	विदेश मंत्रालय	उपलब्ध नहीं	भारतीय दूतावास, बगदाद, इराक
671	विदेश मंत्रालय	उपलब्ध नहीं	भारतीय दूतावास, बाकू, अजरबैजान
672	विदेश मंत्रालय	उपलब्ध नहीं	भारतीय दूतावास, बमाको, माली
673	विदेश मंत्रालय	उपलब्ध नहीं	भारतीय दूतावास, बैंकाक, थाईलैंड
674	विदेश मंत्रालय	उपलब्ध नहीं	भारतीय दूतावास, बेरूत, लेबनान
675	विदेश मंत्रालय	उपलब्ध नहीं	भारतीय दूतावास, बेलग्रेड, सर्बिया गणराज्य
676	विदेश मंत्रालय	उपलब्ध नहीं	भारतीय दूतावास, बर्न, स्विट्जरलैंड
677	विदेश मंत्रालय	उपलब्ध नहीं	भारतीय दूतावास, बिस्केक, किर्गिस्तान
678	विदेश मंत्रालय	उपलब्ध नहीं	भारतीय दूतावास, बगोटा, कोलम्बिया

679	विदेश मंत्रालय	उपलब्ध नहीं	भारतीय दूतावास, ब्राजिलिया, ब्राजील
680	विदेश मंत्रालय	उपलब्ध नहीं	भारतीय दूतावास, ब्राटिसलावा, स्लोवाक गणतंत्र
681	विदेश मंत्रालय	उपलब्ध नहीं	भारतीय दूतावास, ब्रूसेल्स, बेल्जियम
682	विदेश मंत्रालय	उपलब्ध नहीं	भारतीय दूतावास, बुडापेस्ट, हंगरी
683	विदेश मंत्रालय	उपलब्ध नहीं	भारतीय दूतावास, ब्यूनस आयर्स, अर्जेण्टीना
684	विदेश मंत्रालय	उपलब्ध नहीं	भारतीय दूतावास, काहिरा, मिस्र
685	विदेश मंत्रालय	उपलब्ध नहीं	भारतीय दूतावास, कराकाश, वेनेजुएला
686	विदेश मंत्रालय	उपलब्ध नहीं	भारतीय दूतावास, डकार, सेनेगल
687	विदेश मंत्रालय	उपलब्ध नहीं	भारतीय दूतावास, डेमास्कस, सीरिया
688	विदेश मंत्रालय	उपलब्ध नहीं	भारतीय दूतावास, जिबूती
689	विदेश मंत्रालय	उपलब्ध नहीं	भारतीय दूतावास, दोहा, कतर
690	विदेश मंत्रालय	उपलब्ध नहीं	भारतीय दूतावास, डब्लिन, आयरलैंड
691	विदेश मंत्रालय	उपलब्ध नहीं	भारतीय दूतावास, ग्वाटेमाला सिटी, ग्वाटेमाला
692	विदेश मंत्रालय	उपलब्ध नहीं	भारतीय दूतावास, हनोई, वियतनाम
693	विदेश मंत्रालय	उपलब्ध नहीं	भारतीय दूतावास, हरारे, जिम्बाबे
694	विदेश मंत्रालय	उपलब्ध नहीं	भारतीय दूतावास, हेलसिंकी, फिनलैंड
695	विदेश मंत्रालय	उपलब्ध नहीं	भारतीय दूतावास, इस्ताम्बूल, तुर्की
696	विदेश मंत्रालय	उपलब्ध नहीं	भारतीय दूतावास, जकार्ता, इंडोनेशिया
697	विदेश मंत्रालय	उपलब्ध नहीं	भारतीय दूतावास, काठमांडु, नेपाल
698	विदेश मंत्रालय	उपलब्ध नहीं	भारतीय दूतावास, खार्तूम, सूडान
699	विदेश मंत्रालय	उपलब्ध नहीं	भारतीय दूतावास, कीव, यूक्रेन
700	विदेश मंत्रालय	उपलब्ध नहीं	भारतीय दूतावास, लिस्बन, पुर्तगाल
701	विदेश मंत्रालय	उपलब्ध नहीं	भारतीय दूतावास, ल्जुब्लिजाना, स्लोवेनिया
702	विदेश मंत्रालय	उपलब्ध नहीं	भारतीय दूतावास, लुआंडा, अंगोला
703	विदेश मंत्रालय	उपलब्ध नहीं	भारतीय दूतावास, मेड्रीड, स्पेन
704	विदेश मंत्रालय	उपलब्ध नहीं	भारतीय दूतावास, मलाबो
705	विदेश मंत्रालय	उपलब्ध नहीं	भारतीय दूतावास, मनीला, फिलीपिंस
706	विदेश मंत्रालय	उपलब्ध नहीं	भारतीय दूतावास, मेक्सिको
707	विदेश मंत्रालय	उपलब्ध नहीं	भारतीय दूतावास, मिनस्क, बेलारूस
708	विदेश मंत्रालय	उपलब्ध नहीं	भारतीय दूतावास, मास्को, रूसी परिसंघ
709	विदेश मंत्रालय	उपलब्ध नहीं	भारतीय दूतावास, मस्कट, सल्तनत ऑफ ओमान
710	विदेश मंत्रालय	उपलब्ध नहीं	भारतीय दूतावास, नियामे, नाईजर
711	विदेश मंत्रालय	उपलब्ध नहीं	भारतीय दूतावास, ओस्लो, नार्वे
712	विदेश मंत्रालय	उपलब्ध नहीं	भारतीय दूतावास, पनामा
713	विदेश मंत्रालय	उपलब्ध नहीं	भारतीय दूतावास, पारामारिबो, सूरीनाम
714	विदेश मंत्रालय	उपलब्ध नहीं	भारतीय दूतावास, पेरिस, फ्रांस
715	विदेश मंत्रालय	उपलब्ध नहीं	भारतीय दूतावास, नोमपेन्हे, कंबोडिया
716	विदेश मंत्रालय	उपलब्ध नहीं	भारतीय दूतावास, पराग्वे, चैक रिपब्लिक
717	विदेश मंत्रालय	उपलब्ध नहीं	भारतीय दूतावास, रबात, मोरक्को
718	विदेश मंत्रालय	उपलब्ध नहीं	भारतीय दूतावास, रियाद, सउदी अरब
719	विदेश मंत्रालय	उपलब्ध नहीं	भारतीय दूतावास, रोम, इटली
720	विदेश मंत्रालय	उपलब्ध नहीं	भारतीय दूतावास, सफत, कुवैत
721	विदेश मंत्रालय	उपलब्ध नहीं	भारतीय दूतावास, साना, यमन
722	विदेश मंत्रालय	उपलब्ध नहीं	भारतीय दूतावास, सियोल, कोरिया गणतंत्र
723	विदेश मंत्रालय	उपलब्ध नहीं	भारतीय दूतावास, सोफिया, बुल्गारिया
724	विदेश मंत्रालय	उपलब्ध नहीं	भारतीय दूतावास, स्टॉकहोम, स्वीडन
725	विदेश मंत्रालय	उपलब्ध नहीं	भारतीय दूतावास, ताशकंद, उजबेकिस्तान
726	विदेश मंत्रालय	उपलब्ध नहीं	भारतीय दूतावास, तेहरान, ईरान
727	विदेश मंत्रालय	उपलब्ध नहीं	भारतीय दूतावास, तेल अबीब, इराक
728	विदेश मंत्रालय	उपलब्ध नहीं	भारतीय दूतावास, टोक्यो, जापान
729	विदेश मंत्रालय	उपलब्ध नहीं	भारतीय दूतावास, ट्यूनिंस, ट्यूनिशिया
730	विदेश मंत्रालय	उपलब्ध नहीं	भारतीय दूतावास, उलनबटोर, मंगोलिया
731	विदेश मंत्रालय	उपलब्ध नहीं	भारतीय दूतावास, विएनटिएन, लाओ पीपुल्स डेमोक्रेटिक रिपब्लिक
732	विदेश मंत्रालय	उपलब्ध नहीं	भारतीय दूतावास, वारसा

733	विदेश मंत्रालय	उपलब्ध नहीं	भारतीय दूतावास, वाशिंगटन, यूएसए
734	विदेश मंत्रालय	उपलब्ध नहीं	भारतीय दूतावास, यांगुन, म्यानमार
735	विदेश मंत्रालय	उपलब्ध नहीं	भारतीय दूतावास, जबरेब, क्रोएशिया
736	विदेश मंत्रालय	उपलब्ध नहीं	भारतीय दूतावास, अबीदजान, आईवरी कोस्ट
737	विदेश मंत्रालय	उपलब्ध नहीं	भारतीय दूतावास, बर्लिन, जर्मनी
738	विदेश मंत्रालय	उपलब्ध नहीं	भारतीय दूतावास, बुखारेस्ट, रोमानिया
739	विदेश मंत्रालय	उपलब्ध नहीं	भारतीय दूतावास, कोपेनहेगेन, डेनमार्क
740	विदेश मंत्रालय	उपलब्ध नहीं	भारतीय दूतावास, काबुल, अफगानिस्तान
741	विदेश मंत्रालय	उपलब्ध नहीं	भारतीय दूतावास, मनमा बहरीन
742	विदेश मंत्रालय	उपलब्ध नहीं	भारतीय दूतावास, रिक्जेविक, आईसलैंड
743	विदेश मंत्रालय	उपलब्ध नहीं	भारतीय दूतावास, सैन्टीयागो, चिली
744	विदेश मंत्रालय	उपलब्ध नहीं	भारतीय दूतावास, थिम्फू, भूटान
745	विदेश मंत्रालय	उपलब्ध नहीं	भारतीय दूतावास, वियेना, आस्ट्रिया
746	विदेश मंत्रालय	उपलब्ध नहीं	भारतीय दूतावास, येरेवन, अर्मेनिया
747	विदेश मंत्रालय	उपलब्ध नहीं	भारतीय उच्चायोग, अबूजा, नाईजीरिया
748	विदेश मंत्रालय	उपलब्ध नहीं	भारतीय उच्चायोग, अकरा, घाना
749	विदेश मंत्रालय	उपलब्ध नहीं	भारतीय उच्चायोग, कैनबरा, आस्ट्रेलिया
750	विदेश मंत्रालय	उपलब्ध नहीं	भारतीय उच्चायोग, कोलंबो, श्रीलंका
751	विदेश मंत्रालय	उपलब्ध नहीं	भारतीय उच्चायोग, दार-ए-सलम, तंजानिया
752	विदेश मंत्रालय	उपलब्ध नहीं	भारतीय उच्चायोग, जार्जटाउन, गुयाना
753	विदेश मंत्रालय	उपलब्ध नहीं	भारतीय उच्चायोग, किगाली (रवांडा)
754	विदेश मंत्रालय	उपलब्ध नहीं	भारतीय उच्चायोग, कुआलालम्पुर, मलेशिया
755	विदेश मंत्रालय	उपलब्ध नहीं	भारतीय उच्चायोग, लिलोन्वे (मलावी)
756	विदेश मंत्रालय	उपलब्ध नहीं	भारतीय उच्चायोग, लंदन, यूनाइटेड किंगडम
757	विदेश मंत्रालय	उपलब्ध नहीं	भारतीय उच्चायोग, लुसाका, जाम्बिया
758	विदेश मंत्रालय	उपलब्ध नहीं	भारतीय उच्चायोग, माल्टा
759	विदेश मंत्रालय	उपलब्ध नहीं	भारतीय उच्चायोग, मापुतो, मोजाम्बिक
760	विदेश मंत्रालय	उपलब्ध नहीं	भारतीय उच्चायोग, नैरोबी, कीनिया
761	विदेश मंत्रालय	उपलब्ध नहीं	भारतीय उच्चायोग, निकोसिया, साईप्रस
762	विदेश मंत्रालय	उपलब्ध नहीं	भारतीय उच्चायोग, ओटावा, कनाडा
763	विदेश मंत्रालय	उपलब्ध नहीं	भारतीय उच्चायोग, पोर्ट लुईस, मारीशस
764	विदेश मंत्रालय	उपलब्ध नहीं	भारतीय उच्चायोग, पोर्ट मोरेस्बे, पापुआ न्यू गिनी
765	विदेश मंत्रालय	उपलब्ध नहीं	भारतीय उच्चायोग, प्रिटोरिया, दक्षिण अफ्रीका
766	विदेश मंत्रालय	उपलब्ध नहीं	भारतीय उच्चायोग, सिंगापुर
767	विदेश मंत्रालय	उपलब्ध नहीं	भारतीय उच्चायोग, सुवा, फिजी आईलैंड
768	विदेश मंत्रालय	उपलब्ध नहीं	भारतीय उच्चायोग, ड्रीनिडाड एवं टोबैगो, वेस्ट इंडीज
769	विदेश मंत्रालय	उपलब्ध नहीं	भारतीय उच्चायोग, विकटोरिया, सेशल्स
770	विदेश मंत्रालय	उपलब्ध नहीं	भारतीय उच्चायोग, वेलिंगटन, न्यूजीलैंड
771	विदेश मंत्रालय	उपलब्ध नहीं	भारतीय उच्चायोग, विंडहोक, नामिबिया
772	विदेश मंत्रालय	उपलब्ध नहीं	भारतीय उच्चायोग, याउंड (कैमरून)
773	विदेश मंत्रालय	उपलब्ध नहीं	भारतीय उच्चायोग, बंडार शेरी बेगवान, ब्रुनेई, दारुसेलम
774	विदेश मंत्रालय	उपलब्ध नहीं	भारतीय उच्चायोग, ढाका, बांग्लादेश
775	विदेश मंत्रालय	उपलब्ध नहीं	भारतीय उच्चायोग, गैबरोन, बोत्सवाना
776	विदेश मंत्रालय	उपलब्ध नहीं	भारतीय उच्चायोग, कंपाला, यूगांडा
777	विदेश मंत्रालय	उपलब्ध नहीं	भारतीय सांस्कृतिक संबंध परिषद
778	विदेश मंत्रालय	उपलब्ध नहीं	इंडियन कौन्सिल फॉर वर्ल्ड अफेयर्स
779	विदेश मंत्रालय	उपलब्ध नहीं	आशियान भारतीय मिशन, जकार्ता
780	विदेश मंत्रालय	उपलब्ध नहीं	विदेश मंत्रालय
781	विदेश मंत्रालय	उपलब्ध नहीं	भारतीय उच्चायोग का कार्यालय, लागोस, नाईजीरिया
782	विदेश मंत्रालय	उपलब्ध नहीं	पासपोर्ट कार्यालय

783	विदेश मंत्रालय	उपलब्ध नहीं	पासपोर्ट सेवा प्रभाग
784	विदेश मंत्रालय	उपलब्ध नहीं	यू0एन0 कार्यालयों के लिए भारत का स्थायी मिशन, जिनेवा स्विट्जरलैंड
785	विदेश मंत्रालय	उपलब्ध नहीं	यू0एन0 के लिए भारत का स्थायी मिशन, न्यूयार्क, यूएसए
786	विदेश मंत्रालय	उपलब्ध नहीं	भारत का प्रतिनिधि कार्यालय, रम्मला सिटी, स्टेट ऑफ फिलीस्तीन
787	वित्त मंत्रालय	आर्थिक कार्य विभाग	आर्थिक कार्य विभाग
788	वित्त मंत्रालय	आर्थिक कार्य विभाग	भारतीय प्रतिभूति प्रेस, नासिक रोड
789	वित्त मंत्रालय	आर्थिक कार्य विभाग	राष्ट्रीय बचत संस्थान (एनएसआई)
790	वित्त मंत्रालय	आर्थिक कार्य विभाग	भारतीय प्रतिभूति एवं विनिमय बोर्ड, (सेबी), प्रधान कार्यालय
791	वित्त मंत्रालय	आर्थिक कार्य विभाग	एसपीएमसीआईएल – भारत सरकार टकसाल, कोलकाता
792	वित्त मंत्रालय	आर्थिक कार्य विभाग	एसपीएमसीआईएल – भारत सरकार टकसाल, मुम्बई
793	वित्त मंत्रालय	आर्थिक कार्य विभाग	एसपीएमसीआईएल – भारत सरकार टकसाल, नोएडा
794	वित्त मंत्रालय	आर्थिक कार्य विभाग	एसपीएमसीआईएल बैंक नोट प्रेस, देवास (मध्य प्रदेश)
795	वित्त मंत्रालय	आर्थिक कार्य विभाग	एसपीएमसीआईएल कारपोरेट कार्यालय
796	वित्त मंत्रालय	आर्थिक कार्य विभाग	एसपीएमसीआईएल करेंसी नोट मुद्रणालय, नासिक
797	वित्त मंत्रालय	आर्थिक कार्य विभाग	एसपीएमसीआईएल – भारत सरकार टकसाल, हैदराबाद
798	वित्त मंत्रालय	आर्थिक कार्य विभाग	एसपीएमसीआईएल प्रतिभूति कागज मिल, होशंगाबाद
799	वित्त मंत्रालय	आर्थिक कार्य विभाग	एसपीएमसीआईएल प्रतिभूति मुद्रणालय प्रेस, हैदराबाद
800	वित्त मंत्रालय	व्यय विभाग	केन्द्रीय पेंशन लेखा कार्यालय
801	वित्त मंत्रालय	व्यय विभाग	लेखा महानियंत्रक
802	वित्त मंत्रालय	व्यय विभाग	व्यय विभाग
803	वित्त मंत्रालय	वित्तीय सेवाएं विभाग	भारतीय कृषि बीमा कंपनी लिमिटेड
804	वित्त मंत्रालय	वित्तीय सेवाएं विभाग	बैंक ऑफ बड़ौदा
805	वित्त मंत्रालय	वित्तीय सेवाएं विभाग	बैंक ऑफ इंडिया
806	वित्त मंत्रालय	वित्तीय सेवाएं विभाग	बैंक ऑफ महाराष्ट्र
807	वित्त मंत्रालय	वित्तीय सेवाएं विभाग	बैंक बोर्ड ब्यूरो
808	वित्त मंत्रालय	वित्तीय सेवाएं विभाग	केनरा बैंक
809	वित्त मंत्रालय	वित्तीय सेवाएं विभाग	सेन्ट्रल बैंक
810	वित्त मंत्रालय	वित्तीय सेवाएं विभाग	ऋण वसूली न्यायाधिकरण -1, बंगलोर
811	वित्त मंत्रालय	वित्तीय सेवाएं विभाग	ऋण वसूली न्यायाधिकरण -2, बंगलोर
812	वित्त मंत्रालय	वित्तीय सेवाएं विभाग	ऋण वसूली न्यायाधिकरण-3, चण्डीगढ़
813	वित्त मंत्रालय	वित्तीय सेवाएं विभाग	ऋण वसूली न्यायाधिकरण चण्डीगढ़ II
814	वित्त मंत्रालय	वित्तीय सेवाएं विभाग	ऋण वसूली न्यायाधिकरण अहमदाबाद II
815	वित्त मंत्रालय	वित्तीय सेवाएं विभाग	वित्तीय सेवाएं विभाग
816	वित्त मंत्रालय	वित्तीय सेवाएं विभाग	डी.आर.ए.टी., इलाहाबाद
817	वित्त मंत्रालय	वित्तीय सेवाएं विभाग	डी.आर.ए.टी., चेन्नई
818	वित्त मंत्रालय	वित्तीय सेवाएं विभाग	डी.आर.ए.टी., दिल्ली
819	वित्त मंत्रालय	वित्तीय सेवाएं विभाग	डी.आर.ए.टी., कोलकाता
820	वित्त मंत्रालय	वित्तीय सेवाएं विभाग	डी.आर.ए.टी., मुम्बई
821	वित्त मंत्रालय	वित्तीय सेवाएं विभाग	डी.आर.ए.टी., कटक
822	वित्त मंत्रालय	वित्तीय सेवाएं विभाग	डी.आर.ए.टी. 1, हैदराबाद
823	वित्त मंत्रालय	वित्तीय सेवाएं विभाग	डी.आर.ए.टी. 2, मुम्बई
824	वित्त मंत्रालय	वित्तीय सेवाएं विभाग	डी.आर.ए.टी. 3, एर्नाकुलम
825	वित्त मंत्रालय	वित्तीय सेवाएं विभाग	डी.आर.ए.टी. 2, हैदराबाद
826	वित्त मंत्रालय	वित्तीय सेवाएं विभाग	डी.आर.ए.टी. 2, कोलकाता
827	वित्त मंत्रालय	वित्तीय सेवाएं विभाग	डी.आर.ए.टी. 3, कोलकाता
828	वित्त मंत्रालय	वित्तीय सेवाएं विभाग	डी.आर.ए.टी., अहमदाबाद
829	वित्त मंत्रालय	वित्तीय सेवाएं विभाग	डी.आर.ए.टी., इलाहाबाद

830	वित्त मंत्रालय	वित्तीय सेवाएं विभाग	डी.आर.टी., औरंगाबाद
831	वित्त मंत्रालय	वित्तीय सेवाएं विभाग	डी.आर.टी., चण्डीगढ़
832	वित्त मंत्रालय	वित्तीय सेवाएं विभाग	डी.आर.टी., चेन्नई
833	वित्त मंत्रालय	वित्तीय सेवाएं विभाग	डी.आर.टी., कोयंबटूर
834	वित्त मंत्रालय	वित्तीय सेवाएं विभाग	डी.आर.टी., देहरादून
835	वित्त मंत्रालय	वित्तीय सेवाएं विभाग	डी.आर.टी., दिल्ली
836	वित्त मंत्रालय	वित्तीय सेवाएं विभाग	डी.आर.टी., एर्नाकुलम
837	वित्त मंत्रालय	वित्तीय सेवाएं विभाग	डी.आर.टी., जयपुर
838	वित्त मंत्रालय	वित्तीय सेवाएं विभाग	डी.आर.टी., कोलकाता
839	वित्त मंत्रालय	वित्तीय सेवाएं विभाग	डी.आर.टी., लखनऊ
840	वित्त मंत्रालय	वित्तीय सेवाएं विभाग	डी.आर.टी., मदुरई
841	वित्त मंत्रालय	वित्तीय सेवाएं विभाग	डी.आर.टी., नागपुर
842	वित्त मंत्रालय	वित्तीय सेवाएं विभाग	डी.आर.टी., पटना
843	वित्त मंत्रालय	वित्तीय सेवाएं विभाग	डी.आर.टी., पुणे
844	वित्त मंत्रालय	वित्तीय सेवाएं विभाग	डी.आर.टी., राँची
845	वित्त मंत्रालय	वित्तीय सेवाएं विभाग	डी.आर.टी., सिलीगुड़ी
846	वित्त मंत्रालय	वित्तीय सेवाएं विभाग	डी.आर.टी., विशाखापत्तनम
847	वित्त मंत्रालय	वित्तीय सेवाएं विभाग	डी.आर.टी-II, चेन्नई
848	वित्त मंत्रालय	वित्तीय सेवाएं विभाग	डी.आर.टी-II, दिल्ली
849	वित्त मंत्रालय	वित्तीय सेवाएं विभाग	डी.आर.टी-III, चेन्नई
850	वित्त मंत्रालय	वित्तीय सेवाएं विभाग	डी.आर.टी-III, दिल्ली
851	वित्त मंत्रालय	वित्तीय सेवाएं विभाग	डी.आर.टी., जबलपुर
852	वित्त मंत्रालय	वित्तीय सेवाएं विभाग	बीमाकर्ता कार्यकारी परिषद
853	वित्त मंत्रालय	वित्तीय सेवाएं विभाग	भारतीय आयात निर्यात बैंक (ई.एक्स.आई.एम. बैंक)
854	वित्त मंत्रालय	वित्तीय सेवाएं विभाग	भारतीय साधारण बीमा निगम
855	वित्त मंत्रालय	वित्तीय सेवाएं विभाग	आई.डी.बी.आई. बैंक लिमिटेड
856	वित्त मंत्रालय	वित्तीय सेवाएं विभाग	आई.एफ.सी.आई. लिमिटेड (आई.एफ.सी.आई.)
857	वित्त मंत्रालय	वित्तीय सेवाएं विभाग	इंडिया इन्फ्रास्ट्रक्चर फाईनांस कंपनी लिमिटेड (आई.आई.एफ.सी.एल.)
858	वित्त मंत्रालय	वित्तीय सेवाएं विभाग	इंडियन बैंक
859	वित्त मंत्रालय	वित्तीय सेवाएं विभाग	इंडियन ओवरसीज बैंक
860	वित्त मंत्रालय	वित्तीय सेवाएं विभाग	इंस्टीच्यूट ऑफ एक्जुअरीज ऑफ इंडिया
861	वित्त मंत्रालय	वित्तीय सेवाएं विभाग	बीमा विनियामक और विकास प्राधिकरण
862	वित्त मंत्रालय	वित्तीय सेवाएं विभाग	भारतीय जीवन बीमा निगम
863	वित्त मंत्रालय	वित्तीय सेवाएं विभाग	मुम्बई ऋण वसूली न्यायाधिकरण, नंबर -1
864	वित्त मंत्रालय	वित्तीय सेवाएं विभाग	मुम्बई ऋण वसूली न्यायाधिकरण, नंबर - तीन
865	वित्त मंत्रालय	वित्तीय सेवाएं विभाग	राष्ट्रीय कृषि और ग्रामीण विकास बैंक (नाबाड)
866	वित्त मंत्रालय	वित्तीय सेवाएं विभाग	नेशनल हाऊसिंग बैंक (एन.एच.बी.)
867	वित्त मंत्रालय	वित्तीय सेवाएं विभाग	राष्ट्रीय बीमा कंपनी लिमिटेड
868	वित्त मंत्रालय	वित्तीय सेवाएं विभाग	अभिरक्षक का कार्यालय
869	वित्त मंत्रालय	वित्तीय सेवाएं विभाग	बीमा लोकपाल का कार्यालय, अहमदाबाद
870	वित्त मंत्रालय	वित्तीय सेवाएं विभाग	बीमा लोकपाल का कार्यालय, भोपाल
871	वित्त मंत्रालय	वित्तीय सेवाएं विभाग	बीमा लोकपाल का कार्यालय, चण्डीगढ़
872	वित्त मंत्रालय	वित्तीय सेवाएं विभाग	बीमा लोकपाल का कार्यालय, चेन्नई
873	वित्त मंत्रालय	वित्तीय सेवाएं विभाग	बीमा लोकपाल का कार्यालय, एर्नाकुलम
874	वित्त मंत्रालय	वित्तीय सेवाएं विभाग	बीमा लोकपाल का कार्यालय, गुवाहाटी
875	वित्त मंत्रालय	वित्तीय सेवाएं विभाग	बीमा लोकपाल का कार्यालय, हैदराबाद
876	वित्त मंत्रालय	वित्तीय सेवाएं विभाग	बीमा लोकपाल का कार्यालय, जयपुर
877	वित्त मंत्रालय	वित्तीय सेवाएं विभाग	बीमा लोकपाल का कार्यालय, कोलकाता
878	वित्त मंत्रालय	वित्तीय सेवाएं विभाग	बीमा लोकपाल का कार्यालय, लखनऊ
879	वित्त मंत्रालय	वित्तीय सेवाएं विभाग	बीमा लोकपाल का कार्यालय, मुम्बई
880	वित्त मंत्रालय	वित्तीय सेवाएं विभाग	बीमा लोकपाल का कार्यालय, नई दिल्ली
881	वित्त मंत्रालय	वित्तीय सेवाएं विभाग	बीमा लोकपाल का कार्यालय, नोएडा
882	वित्त मंत्रालय	वित्तीय सेवाएं विभाग	बीमा लोकपाल का कार्यालय, पटना

883	वित्त मंत्रालय	वित्तीय सेवाएं विभाग	बीमा लोकपाल का कार्यालय, पुणे
884	वित्त मंत्रालय	वित्तीय सेवाएं विभाग	पेंशन कोष विनियामक एवं विकास प्राधिकरण
885	वित्त मंत्रालय	वित्तीय सेवाएं विभाग	पंजाब एण्ड सिंध बैंक
886	वित्त मंत्रालय	वित्तीय सेवाएं विभाग	पंजाब नेशनल बैंक
887	वित्त मंत्रालय	वित्तीय सेवाएं विभाग	रिजर्व बैंक ऑफ इंडिया
888	वित्त मंत्रालय	वित्तीय सेवाएं विभाग	भारतीय लघु उद्योग विकास बैंक (सी.आई.डी.बी. आई)
889	वित्त मंत्रालय	वित्तीय सेवाएं विभाग	स्टेट बैंक ऑफ इंडिया
890	वित्त मंत्रालय	वित्तीय सेवाएं विभाग	स्ट्रेस्ट एसेट्स स्टेबेलाईजेशन फंड (एसएएसएफ)
891	वित्त मंत्रालय	वित्तीय सेवाएं विभाग	न्यू इंडिया एश्यूरेंस कंपनी लिमिटेड
892	वित्त मंत्रालय	वित्तीय सेवाएं विभाग	द ओरिएण्टल इश्यूरेंस कंपनी लिमिटेड
893	वित्त मंत्रालय	वित्तीय सेवाएं विभाग	यूनियन बैंक ऑफ इंडिया
894	वित्त मंत्रालय	वित्तीय सेवाएं विभाग	यूनाईटेड कॉमर्शियल बैंक (यूसीओ)
895	वित्त मंत्रालय	वित्तीय सेवाएं विभाग	यूनाईटेड इंडिया इश्यूरेंस कंपनी लिमिटेड
896	वित्त मंत्रालय	निवेश और लोक संपत्ति प्रबंधन विभाग	निवेश और लोक संपत्ति प्रबंधन विभाग
897	वित्त मंत्रालय	निवेश और लोक संपत्ति प्रबंधन विभाग	यूनिट ट्रस्ट ऑफ इंडिया का निर्दिष्ट उपक्रम, मुम्बई (एसयूटीआई)
898	वित्त मंत्रालय	निवेश और लोक संपत्ति प्रबंधन विभाग	यूटीआई इन्फ्रास्ट्रक्चर टेक्नोलॉजी एण्ड सर्विसेज लिमिटेड
899	वित्त मंत्रालय	राजस्व विभाग	सी.बी.डी.टी. निदेशक (आई.टी.सी.सी.)
900	वित्त मंत्रालय	राजस्व विभाग	अप्रत्यक्ष कर एवं सीमा शुल्क केन्द्रीय बोर्ड, (सीबीआईसी)
901	वित्त मंत्रालय	राजस्व विभाग	केन्द्रीय राजस्व नियंत्रण प्रयोगशाला
902	वित्त मंत्रालय	राजस्व विभाग	मुख्य आयुक्त (एआर), (सीईएसटीएटी)
903	वित्त मंत्रालय	राजस्व विभाग	मुख्य आयुक्त, सीमा शुल्क और केन्द्रीय उत्पाद शुल्क, पुणे क्षेत्र
904	वित्त मंत्रालय	राजस्व विभाग	मुख्य आयुक्त, सीमा शुल्क और केन्द्रीय उत्पाद शुल्क, बंगलोर क्षेत्र
905	वित्त मंत्रालय	राजस्व विभाग	मुख्य आयुक्त, केन्द्रीय उत्पाद शुल्क, जी.एस.टी. एवं सीमा शुल्क, त्रिवेन्द्रम क्षेत्र
906	वित्त मंत्रालय	राजस्व विभाग	मुख्य आयुक्त, केन्द्रीय उत्पाद शुल्क, राँची क्षेत्र, पटना
907	वित्त मंत्रालय	राजस्व विभाग	मुख्य आयुक्त, सीमा शुल्क और केन्द्रीय उत्पाद शुल्क, नागपुर क्षेत्र
908	वित्त मंत्रालय	राजस्व विभाग	मुख्य आयुक्त, सीमा शुल्क और केन्द्रीय उत्पाद शुल्क, बड़ोदरा क्षेत्र
909	वित्त मंत्रालय	राजस्व विभाग	मुख्य आयुक्त, सीमा शुल्क और केन्द्रीय उत्पाद शुल्क, विशाखापट्टनम क्षेत्र
910	वित्त मंत्रालय	राजस्व विभाग	मुख्य आयुक्त, सीमा शुल्क (निवारक), तिरुचिरापल्ली
911	वित्त मंत्रालय	राजस्व विभाग	मुख्य आयुक्त, सीमा शुल्क और केन्द्रीय उत्पाद शुल्क, हैदराबाद क्षेत्र
912	वित्त मंत्रालय	राजस्व विभाग	मुख्य आयुक्त, सीमा शुल्क और केन्द्रीय उत्पाद शुल्क, मेरठ क्षेत्र
913	वित्त मंत्रालय	राजस्व विभाग	मुख्य आयुक्त, सीमा शुल्क, निवारक, दिल्ली
914	वित्त मंत्रालय	राजस्व विभाग	मुख्य आयुक्त, सीमा शुल्क अहमदाबाद क्षेत्र
915	वित्त मंत्रालय	राजस्व विभाग	मुख्य आयुक्त, सीमा शुल्क बंगलोर क्षेत्र
916	वित्त मंत्रालय	राजस्व विभाग	मुख्य आयुक्त, सीमा शुल्क चेन्नई क्षेत्र
917	वित्त मंत्रालय	राजस्व विभाग	मुख्य आयुक्त, सीमा शुल्क दिल्ली क्षेत्र
918	वित्त मंत्रालय	राजस्व विभाग	मुख्य आयुक्त, सीमा शुल्क मुम्बई-1 क्षेत्र
919	वित्त मंत्रालय	राजस्व विभाग	मुख्य आयुक्त, सीमा शुल्क मुम्बई-2 क्षेत्र
920	वित्त मंत्रालय	राजस्व विभाग	मुख्य आयुक्त, सीमा शुल्क मुम्बई-3 क्षेत्र
921	वित्त मंत्रालय	राजस्व विभाग	मुख्य आयुक्त, सीमा शुल्क पटना
922	वित्त मंत्रालय	राजस्व विभाग	मुख्य आयुक्त, जीएसटी, अहमदाबाद

923	वित्त मंत्रालय	राजस्व विभाग	मुख्य आयुक्त, जीएसटी, भुवनेश्वर
924	वित्त मंत्रालय	राजस्व विभाग	मुख्य आयुक्त, जीएसटी, चण्डीगढ़ क्षेत्र
925	वित्त मंत्रालय	राजस्व विभाग	मुख्य आयुक्त, जीएसटी, चेन्नई क्षेत्र
926	वित्त मंत्रालय	राजस्व विभाग	मुख्य आयुक्त, जीएसटी, लखनऊ क्षेत्र
927	वित्त मंत्रालय	राजस्व विभाग	मुख्य आयुक्त, जीएसटी, पंचकुला क्षेत्र
928	वित्त मंत्रालय	राजस्व विभाग	मुख्य आयुक्त, आयकर (सी.सी.ए.) भुवनेश्वर
929	वित्त मंत्रालय	राजस्व विभाग	मुख्य आयुक्त, आयकर (सी.सी.ए.) चण्डीगढ़
930	वित्त मंत्रालय	राजस्व विभाग	मुख्य आयुक्त, आयकर (सी.सी.ए.) गुवाहाटी
931	वित्त मंत्रालय	राजस्व विभाग	मुख्य आयुक्त, आयकर (सी.सी.ए.) जयपुर
932	वित्त मंत्रालय	राजस्व विभाग	मुख्य आयुक्त, आयकर (सी.सी.ए.) मुंबई
933	वित्त मंत्रालय	राजस्व विभाग	मुख्य आयुक्त, आयकर (सी.सी.ए.) नागपुर
934	वित्त मंत्रालय	राजस्व विभाग	मुख्य आयुक्त, आयकर (सी.सी.ए.) पटना
935	वित्त मंत्रालय	राजस्व विभाग	मुख्य आयुक्त, आयकर (सी.सी.ए.) दिल्ली
936	वित्त मंत्रालय	राजस्व विभाग	मुख्य आयुक्त, केन्द्रीय उत्पाद शुल्क, दिल्ली क्षेत्र
937	वित्त मंत्रालय	राजस्व विभाग	मुख्य आयुक्त, केन्द्रीय उत्पाद शुल्क, मुंबई-1 क्षेत्र
938	वित्त मंत्रालय	राजस्व विभाग	मुख्य आयुक्त, सीजीएसटी और केन्द्रीय उत्पाद शुल्क, जयपुर क्षेत्र
939	वित्त मंत्रालय	राजस्व विभाग	आयकर आयुक्त (अंकेक्षण), चण्डीगढ़
940	वित्त मंत्रालय	राजस्व विभाग	राजस्व विभाग
941	वित्त मंत्रालय	राजस्व विभाग	महानिदेशक आयकर (प्रशा.) नई दिल्ली
942	वित्त मंत्रालय	राजस्व विभाग	महानिदेशक आयकर (अन्वेषण) जयपुर
943	वित्त मंत्रालय	राजस्व विभाग	महानिदेशक आयकर (सिस्टम) नई दिल्ली
944	वित्त मंत्रालय	राजस्व विभाग	महानिदेशक आयकर एनएडीटी
945	वित्त मंत्रालय	राजस्व विभाग	महानिदेशक जीएसटी आसूचना
946	वित्त मंत्रालय	राजस्व विभाग	महानिदेशक एनएसीईएन
947	वित्त मंत्रालय	राजस्व विभाग	महानिदेशक विश्लेषण और जोखिम प्रबंधन
948	वित्त मंत्रालय	राजस्व विभाग	महानिदेशक अंकेक्षण
949	वित्त मंत्रालय	राजस्व विभाग	महानिदेशक निर्यात संवर्धन
950	वित्त मंत्रालय	राजस्व विभाग	महानिदेशक गुड्स एण्ड सर्विस टैक्स
951	वित्त मंत्रालय	राजस्व विभाग	महानिदेशक निरीक्षण
952	वित्त मंत्रालय	राजस्व विभाग	महानिदेशक प्रणाली और आंकड़ा प्रबंध
953	वित्त मंत्रालय	राजस्व विभाग	महानिदेशक करदाता सेवाएं
954	वित्त मंत्रालय	राजस्व विभाग	महानिदेशक मूल्यांकन
955	वित्त मंत्रालय	राजस्व विभाग	महानिदेशक सतर्कता
956	वित्त मंत्रालय	राजस्व विभाग	प्रवर्तन निदेशालय
957	वित्त मंत्रालय	राजस्व विभाग	अंतर्राष्ट्रीय सीमा शुल्क निदेशालय
958	वित्त मंत्रालय	राजस्व विभाग	विधिक कार्य निदेशालय
959	वित्त मंत्रालय	राजस्व विभाग	लॉजिस्टिक निदेशालय
960	वित्त मंत्रालय	राजस्व विभाग	संगठन और कार्मिक प्रबंधन निदेशालय
961	वित्त मंत्रालय	राजस्व विभाग	राजस्व आसूचना निदेशालय
962	वित्त मंत्रालय	राजस्व विभाग	डी.आर.टी., गुवाहाटी
963	वित्त मंत्रालय	राजस्व विभाग	प्रधान मुख्य आयुक्त, आयकर, एनडब्ल्यूआर, चण्डीगढ़
964	वित्त मंत्रालय	राजस्व विभाग	प्रधान मुख्य आयुक्त, आयकर (सी.सी.ए.) पुणे
965	वित्त मंत्रालय	राजस्व विभाग	प्रधान मुख्य आयुक्त, आयकर, बंगलोर
966	खाद्य प्रसंस्करण उद्योग मंत्रालय	उपलब्ध नहीं	खाद्य प्रसंस्करण उद्योग मंत्रालय
967	स्वास्थ्य और परिवार कल्याण मंत्रालय	स्वास्थ्य और परिवार कल्याण विभाग	एआईआईएमएस, भोपाल
968	स्वास्थ्य और परिवार कल्याण मंत्रालय	स्वास्थ्य और परिवार कल्याण विभाग	एआईआईएमएस, भुवनेश्वर
969	स्वास्थ्य और परिवार कल्याण मंत्रालय	स्वास्थ्य और परिवार कल्याण विभाग	एआईआईएमएस, जोधपुर



999	स्वास्थ्य और परिवार कल्याण मंत्रालय	स्वास्थ्य और परिवार कल्याण विभाग	केन्द्रीय औषधि परीक्षण प्रयोगशाला, थाणे मुम्बई
1000	स्वास्थ्य और परिवार कल्याण मंत्रालय	स्वास्थ्य और परिवार कल्याण विभाग	केन्द्रीय सरकार स्वास्थ्य सेवा (सीजीएचएस), दिल्ली
1001	स्वास्थ्य और परिवार कल्याण मंत्रालय	स्वास्थ्य और परिवार कल्याण विभाग	केन्द्रीय मनःचिकित्सा संस्थान, राँची
1002	स्वास्थ्य और परिवार कल्याण मंत्रालय	स्वास्थ्य और परिवार कल्याण विभाग	केन्द्रीय कुष्ठ प्रशिक्षण एवं अनुसंधान संस्थान, चेंगलपट्टु
1003	स्वास्थ्य और परिवार कल्याण मंत्रालय	स्वास्थ्य और परिवार कल्याण विभाग	केन्द्रीय अनुसंधान संस्थान, कसौली
1004	स्वास्थ्य और परिवार कल्याण मंत्रालय	स्वास्थ्य और परिवार कल्याण विभाग	चित्तरंजन राष्ट्रीय कैंसर अनुसंधान संस्थान, कोलकाता
1005	स्वास्थ्य और परिवार कल्याण मंत्रालय	स्वास्थ्य और परिवार कल्याण विभाग	भारतीय दंतव्य परिषद
1006	स्वास्थ्य और परिवार कल्याण मंत्रालय	स्वास्थ्य और परिवार कल्याण विभाग	स्वास्थ्य और परिवार कल्याण विभाग
1007	स्वास्थ्य और परिवार कल्याण मंत्रालय	स्वास्थ्य और परिवार कल्याण विभाग	डॉ. आर. एम. एल. अस्पताल, नई दिल्ली
1008	स्वास्थ्य और परिवार कल्याण मंत्रालय	स्वास्थ्य और परिवार कल्याण विभाग	भारतीय खाद्य सुरक्षा एवं मानक प्राधिकरण
1009	स्वास्थ्य और परिवार कल्याण मंत्रालय	स्वास्थ्य और परिवार कल्याण विभाग	गवर्नमेंट मेडिकल स्टोर डिपो, गुवाहाटी
1010	स्वास्थ्य और परिवार कल्याण मंत्रालय	स्वास्थ्य और परिवार कल्याण विभाग	गवर्नमेंट मेडिकल स्टोर डिपो, हैदराबाद
1011	स्वास्थ्य और परिवार कल्याण मंत्रालय	स्वास्थ्य और परिवार कल्याण विभाग	गवर्नमेंट मेडिकल स्टोर डिपो, करनाल
1012	स्वास्थ्य और परिवार कल्याण मंत्रालय	स्वास्थ्य और परिवार कल्याण विभाग	गवर्नमेंट मेडिकल स्टोर डिपो, मुम्बई
1013	स्वास्थ्य और परिवार कल्याण मंत्रालय	स्वास्थ्य और परिवार कल्याण विभाग	गवर्नमेंट मेडिकल स्टोर डिपो, नई दिल्ली
1014	स्वास्थ्य और परिवार कल्याण मंत्रालय	स्वास्थ्य और परिवार कल्याण विभाग	गवर्नमेंट मेडिकल स्टोर डिपो, कोलकाता
1015	स्वास्थ्य और परिवार कल्याण मंत्रालय	स्वास्थ्य और परिवार कल्याण विभाग	गवर्नमेंट मेडिकल स्टोर डिपो, चेन्नई
1016	स्वास्थ्य और परिवार कल्याण मंत्रालय	स्वास्थ्य और परिवार कल्याण विभाग	एच.एल.एल. लाईफकेयर लिमिटेड
1017	स्वास्थ्य और परिवार कल्याण मंत्रालय	स्वास्थ्य और परिवार कल्याण विभाग	एच.एच.सी.सी. इंडिया लिमिटेड
1018	स्वास्थ्य और परिवार कल्याण मंत्रालय	स्वास्थ्य और परिवार कल्याण विभाग	भारतीय परिचर्या परिषद
1019	स्वास्थ्य और परिवार कल्याण मंत्रालय	स्वास्थ्य और परिवार कल्याण विभाग	भारतीय औषधीय आयोग, गाजियाबाद
1020	स्वास्थ्य और परिवार कल्याण मंत्रालय	स्वास्थ्य और परिवार कल्याण विभाग	अंतर्राष्ट्रीय जनसंख्या विज्ञान संस्थान
1021	स्वास्थ्य और परिवार कल्याण मंत्रालय	स्वास्थ्य और परिवार कल्याण विभाग	कलावती शरण चिल्ड्रेन हास्पिटल, नई दिल्ली
1022	स्वास्थ्य और परिवार कल्याण मंत्रालय	स्वास्थ्य और परिवार कल्याण विभाग	एल.एच.एम.सी. एण्ड श्रीमती एस. के. हास्पिटल, नई दिल्ली
1023	स्वास्थ्य और परिवार कल्याण मंत्रालय	स्वास्थ्य और परिवार कल्याण विभाग	भारतीय चिकित्सा परिषद
1024	स्वास्थ्य और परिवार कल्याण मंत्रालय	स्वास्थ्य और परिवार कल्याण विभाग	राष्ट्रीय एड्स नियंत्रण संगठन (एनएसीओ)
1025	स्वास्थ्य और परिवार कल्याण मंत्रालय	स्वास्थ्य और परिवार कल्याण विभाग	राष्ट्रीय एड्स अनुसंधान संस्थान, पूणे
1026	स्वास्थ्य और परिवार कल्याण मंत्रालय	स्वास्थ्य और परिवार कल्याण विभाग	राष्ट्रीय परीक्षा बोर्ड
1027	स्वास्थ्य और परिवार कल्याण मंत्रालय	स्वास्थ्य और परिवार कल्याण विभाग	राष्ट्रीय रोग नियंत्रण केन्द्र, दिल्ली



1057	स्वास्थ्य और परिवार कल्याण मंत्रालय	स्वास्थ्य और परिवार कल्याण विभाग	क्षेत्रीय स्वास्थ्य एवं परिवार कल्याण कार्यालय, भोपाल
1058	स्वास्थ्य और परिवार कल्याण मंत्रालय	स्वास्थ्य और परिवार कल्याण विभाग	क्षेत्रीय स्वास्थ्य एवं परिवार कल्याण कार्यालय, भुवनेश्वर
1059	स्वास्थ्य और परिवार कल्याण मंत्रालय	स्वास्थ्य और परिवार कल्याण विभाग	क्षेत्रीय स्वास्थ्य एवं परिवार कल्याण कार्यालय, चण्डीगढ़
1060	स्वास्थ्य और परिवार कल्याण मंत्रालय	स्वास्थ्य और परिवार कल्याण विभाग	क्षेत्रीय स्वास्थ्य एवं परिवार कल्याण कार्यालय, चेन्नई
1061	स्वास्थ्य और परिवार कल्याण मंत्रालय	स्वास्थ्य और परिवार कल्याण विभाग	क्षेत्रीय स्वास्थ्य एवं परिवार कल्याण कार्यालय, हैदराबाद
1062	स्वास्थ्य और परिवार कल्याण मंत्रालय	स्वास्थ्य और परिवार कल्याण विभाग	क्षेत्रीय स्वास्थ्य एवं परिवार कल्याण कार्यालय, जयपुर
1063	स्वास्थ्य और परिवार कल्याण मंत्रालय	स्वास्थ्य और परिवार कल्याण विभाग	क्षेत्रीय स्वास्थ्य एवं परिवार कल्याण कार्यालय, लखनऊ
1064	स्वास्थ्य और परिवार कल्याण मंत्रालय	स्वास्थ्य और परिवार कल्याण विभाग	क्षेत्रीय स्वास्थ्य एवं परिवार कल्याण कार्यालय, पुणे
1065	स्वास्थ्य और परिवार कल्याण मंत्रालय	स्वास्थ्य और परिवार कल्याण विभाग	क्षेत्रीय स्वास्थ्य एवं परिवार कल्याण कार्यालय, शिमला
1066	स्वास्थ्य और परिवार कल्याण मंत्रालय	स्वास्थ्य और परिवार कल्याण विभाग	क्षेत्रीय स्वास्थ्य एवं परिवार कल्याण कार्यालय, श्रीनगर
1067	स्वास्थ्य और परिवार कल्याण मंत्रालय	स्वास्थ्य और परिवार कल्याण विभाग	सफदरजंग अस्पताल, नई दिल्ली
1068	स्वास्थ्य और परिवार कल्याण मंत्रालय	स्वास्थ्य और परिवार कल्याण विभाग	सेरोलाजिस्ट एण्ड केमिकल इक्जामिनर, इंस्टीट्यूट ऑफ सेरोलाजी, कोलकाता
1069	स्वास्थ्य और परिवार कल्याण मंत्रालय	स्वास्थ्य अनुसंधान विभाग	भोपाल मेमोरियल और अनुसंधान अनुसंधान केन्द्र (बीएमएचआरसी)
1070	स्वास्थ्य और परिवार कल्याण मंत्रालय	स्वास्थ्य अनुसंधान विभाग	स्वास्थ्य अनुसंधान विभाग
1071	स्वास्थ्य और परिवार कल्याण मंत्रालय	स्वास्थ्य अनुसंधान विभाग	भारतीय चिकित्सा अनुसंधान परिषद (आईसीएमआर)
1072	भारी उद्योग और लोक उद्यम मंत्रालय	भारी उद्योग विभाग	एण्ड्र्यू यूल् एंड कंपनी लिमिटेड
1073	भारी उद्योग और लोक उद्यम मंत्रालय	भारी उद्योग विभाग	ऑटोमोटिव रिसर्च एसोसिएशन ऑफ इंडिया (एआरएआई)
1074	भारी उद्योग और लोक उद्यम मंत्रालय	भारी उद्योग विभाग	बी.बी.जे. कन्सल्टेशन कंपनी लिमिटेड
1075	भारी उद्योग और लोक उद्यम मंत्रालय	भारी उद्योग विभाग	भारत हैवी इलेक्ट्रिकल्स लिमिटेड (बीएचईएल)
1076	भारी उद्योग और लोक उद्यम मंत्रालय	भारी उद्योग विभाग	ब्रिज एण्ड रूफ कंपनी (इंडिया) लिमिटेड
1077	भारी उद्योग और लोक उद्यम मंत्रालय	भारी उद्योग विभाग	सीमेण्ट कार्पोरेशन ऑफ इंडिया लिमिटेड
1078	भारी उद्योग और लोक उद्यम मंत्रालय	भारी उद्योग विभाग	केन्द्रीय विनिर्माण प्रौद्योगिकी संस्थान
1079	भारी उद्योग और लोक उद्यम मंत्रालय	भारी उद्योग विभाग	भारी उद्योग विभाग
1080	भारी उद्योग और लोक उद्यम मंत्रालय	भारी उद्योग विभाग	इंजीनियरिंग प्रोजेक्ट्स (इंडिया) लिमिटेड
1081	भारी उद्योग और लोक उद्यम मंत्रालय	भारी उद्योग विभाग	द्रव्य नियंत्रण अनुसंधान संस्थान
1082	भारी उद्योग और लोक उद्यम मंत्रालय	भारी उद्योग विभाग	भारी अभियांत्रिकी निगम लिमिटेड, राँची
1083	भारी उद्योग और लोक उद्यम मंत्रालय	भारी उद्योग विभाग	हिन्दुस्तान न्यूजप्रिन्ट लिमिटेड
1084	भारी उद्योग और लोक उद्यम मंत्रालय	भारी उद्योग विभाग	एचएमटी (इंटरनेशनल) लिमिटेड
1085	भारी उद्योग और लोक उद्यम मंत्रालय	भारी उद्योग विभाग	एचएमटी लिमिटेड
1086	भारी उद्योग और लोक उद्यम मंत्रालय	भारी उद्योग विभाग	एचएमटी मशीन टूल्स लिमिटेड
1087	भारी उद्योग और लोक उद्यम मंत्रालय	भारी उद्योग विभाग	हुगली प्रिंटिंग कंपनी लिमिटेड
1088	भारी उद्योग और लोक उद्यम मंत्रालय	भारी उद्योग विभाग	इन्स्ट्रुमेंटेशन लिमिटेड
1089	भारी उद्योग और लोक उद्यम मंत्रालय	भारी उद्योग विभाग	नेशनल ऑटोमोटिव ट्रेनिंग एंड आर एंड डी इन्फ्रास्ट्रक्चर प्रोजेक्ट
1090	भारी उद्योग और लोक उद्यम मंत्रालय	भारी उद्योग विभाग	नेपा लिमिटेड
1091	भारी उद्योग और लोक उद्यम मंत्रालय	भारी उद्योग विभाग	राजस्थान इलेक्ट्रॉनिक्स एंड इंस्ट्रुमेंट्स लिमिटेड
1092	भारी उद्योग और लोक उद्यम मंत्रालय	भारी उद्योग विभाग	रिचर्डसन क्रुडास लिमिटेड
1093	भारी उद्योग और लोक उद्यम मंत्रालय	भारी उद्योग विभाग	सांभर साल्ट्स लिमिटेड
1094	भारी उद्योग और लोक उद्यम मंत्रालय	लोक उद्यम विभाग	लोक उद्यम विभाग
1095	गृह मंत्रालय	गृह विभाग	असम राइफल्स
1096	गृह मंत्रालय	गृह विभाग	सीमा सुरक्षा बल
1097	गृह मंत्रालय	गृह विभाग	पुलिस अनुसंधान एवं विकास ब्यूरो

1098	गृह मंत्रालय	गृह विभाग	केन्द्रीय न्यायालयिक विज्ञान प्रयोगशाला (सीबीआई)
1099	गृह मंत्रालय	गृह विभाग	केन्द्रीय औद्योगिक सुरक्षा बल
1100	गृह मंत्रालय	गृह विभाग	केन्द्रीय रिजर्व पुलिस बल
1101	गृह मंत्रालय	गृह विभाग	केन्द्रीय अनुवाद ब्यूरो, राजभाषा विभाग, गृह मंत्रालय
1102	गृह मंत्रालय	गृह विभाग	दिल्ली पुलिस
1103	गृह मंत्रालय	गृह विभाग	गृह विभाग
1104	गृह मंत्रालय	गृह विभाग	नागरिक सुरक्षा महानिदेशालय
1105	गृह मंत्रालय	गृह विभाग	समन्वय निदेशालय (पुलिस वायरलेस)
1106	गृह मंत्रालय	गृह विभाग	न्यायालयिक विज्ञान निदेशालय
1107	गृह मंत्रालय	गृह विभाग	भारत-लिब्टी सीमा बल
1108	गृह मंत्रालय	गृह विभाग	आसूचना ब्यूरो
1109	गृह मंत्रालय	गृह विभाग	अंतरराज्यीय परिषद
1110	गृह मंत्रालय	गृह विभाग	एलएनजेपी राष्ट्रीय अपराधविज्ञान एवं न्यायालयिक विज्ञान संस्थान
1111	गृह मंत्रालय	गृह विभाग	श्वापक नियंत्रण ब्यूरो, आर के पुरम
1112	गृह मंत्रालय	गृह विभाग	राष्ट्रीय नागरिक रक्षा महाविद्यालय
1113	गृह मंत्रालय	गृह विभाग	राष्ट्रीय आपदा प्रबंधन प्राधिकरण
1114	गृह मंत्रालय	गृह विभाग	राष्ट्रीय अग्नि सेवा महाविद्यालय, नागपुर
1115	गृह मंत्रालय	गृह विभाग	राष्ट्रीय सामुदायिक सौहार्द्र फाउण्डेशन
1116	गृह मंत्रालय	गृह विभाग	राष्ट्रीय मानवाधिकार आयोग
1117	गृह मंत्रालय	गृह विभाग	राष्ट्रीय आसूचना ग्रिड
1118	गृह मंत्रालय	गृह विभाग	राष्ट्रीय अन्वेषण एजेंसी
1119	गृह मंत्रालय	गृह विभाग	राष्ट्रीय सुरक्षा गार्ड
1120	गृह मंत्रालय	गृह विभाग	पूर्वोत्तर पुलिस अकादमी
1121	गृह मंत्रालय	गृह विभाग	भारतीय शत्रु संपदा अभिरक्षक का कार्यालय
1122	गृह मंत्रालय	गृह विभाग	भारत के महारजिस्ट्रार का कार्यालय
1123	गृह मंत्रालय	गृह विभाग	रिपैट्रिएट्स को-आपरेटिव फाइनेंस एंड डेवलपमेंट बैंक लिमिटेड
1124	गृह मंत्रालय	गृह विभाग	सशस्त्र सीमा बल
1125	गृह मंत्रालय	गृह विभाग	एसवीपी / राष्ट्रीय पुलिस अकादमी, हैदराबाद
1126	आवास एवं शहरी कार्य मंत्रालय	उपलब्ध नहीं	भवन सामग्री और प्रौद्योगिकी प्रोत्साहन परिषद
1127	आवास एवं शहरी कार्य मंत्रालय	उपलब्ध नहीं	केन्द्र सरकार कर्मचारी कल्याण आवास संगठन
1128	आवास एवं शहरी कार्य मंत्रालय	उपलब्ध नहीं	उप-महानिदेशक (वर्क्स) महानिदेशालय
1129	आवास एवं शहरी कार्य मंत्रालय	उपलब्ध नहीं	डीडीजी (एचक्यू), आफिस ऑफ द स्पेशल डीजी (इ.आर)
1130	आवास एवं शहरी कार्य मंत्रालय	उपलब्ध नहीं	डीडीजी (एचक्यू), आफिस ऑफ द स्पेशल डीजी (एस.आर)
1131	आवास एवं शहरी कार्य मंत्रालय	उपलब्ध नहीं	दिल्ली विकास प्राधिकरण
1132	आवास एवं शहरी कार्य मंत्रालय	उपलब्ध नहीं	दिल्ली मेट्रो रेल कार्पोरेशन
1133	आवास एवं शहरी कार्य मंत्रालय	उपलब्ध नहीं	दिल्ली शहरी कला आयोग
1134	आवास एवं शहरी कार्य मंत्रालय	उपलब्ध नहीं	प्रकाशन विभाग
1135	आवास एवं शहरी कार्य मंत्रालय	उपलब्ध नहीं	संपदा निदेशालय
1136	आवास एवं शहरी कार्य मंत्रालय	उपलब्ध नहीं	मुद्रण निदेशालय
1137	आवास एवं शहरी कार्य मंत्रालय	उपलब्ध नहीं	भारत सरकार लेखन सामग्री कार्यालय
1138	आवास एवं शहरी कार्य मंत्रालय	उपलब्ध नहीं	हिन्दुस्तान प्रीफेब लिमिटेड
1139	आवास एवं शहरी कार्य मंत्रालय	उपलब्ध नहीं	आवास एवं शहरी विकास निगम लिमिटेड
1140	आवास एवं शहरी कार्य मंत्रालय	उपलब्ध नहीं	भूमि और विकास कार्यालय
1141	आवास एवं शहरी कार्य मंत्रालय	उपलब्ध नहीं	आवास एवं शहरी कार्य मंत्रालय
1142	आवास एवं शहरी कार्य मंत्रालय	उपलब्ध नहीं	राष्ट्रीय भवन निर्माण निगम लिमिटेड
1143	आवास एवं शहरी कार्य मंत्रालय	उपलब्ध नहीं	राष्ट्रीय भवन संगठन
1144	आवास एवं शहरी कार्य मंत्रालय	उपलब्ध नहीं	राष्ट्रीय राजधानी क्षेत्र आयोजना बोर्ड
1145	आवास एवं शहरी कार्य मंत्रालय	उपलब्ध नहीं	भारतीय राष्ट्रीय सहकारी आवास संघ
1146	आवास एवं शहरी कार्य मंत्रालय	उपलब्ध नहीं	राष्ट्रीय शहरी कार्य संस्थान

1147	आवास एवं शहरी कार्य मंत्रालय	उपलब्ध नहीं	प्रधान लेखा कार्यालय (तकनीकी एवं समन्वय)
1148	आवास एवं शहरी कार्य मंत्रालय	उपलब्ध नहीं	राजघाट समाधि समिति
1149	आवास एवं शहरी कार्य मंत्रालय	उपलब्ध नहीं	टाउन एवं कंट्री प्लानिंग ऑर्गनाइजेशन
1150	मानव संसाधन विकास मंत्रालय	उच्चतर शिक्षा विभाग	ए.बी.वी. भारतीय सूचना प्रौद्योगिकी संस्थान, ग्वालियर
1151	मानव संसाधन विकास मंत्रालय	उच्चतर शिक्षा विभाग	अलीगढ़ मुस्लिम विश्वविद्यालय
1152	मानव संसाधन विकास मंत्रालय	उच्चतर शिक्षा विभाग	अखिल भारतीय तकनीकी शिक्षा परिषद (एआईसीटीई)
1153	मानव संसाधन विकास मंत्रालय	उच्चतर शिक्षा विभाग	असम विश्वविद्यालय
1154	मानव संसाधन विकास मंत्रालय	उच्चतर शिक्षा विभाग	भारतीय विश्वविद्यालयों का संघ
1155	मानव संसाधन विकास मंत्रालय	उच्चतर शिक्षा विभाग	आरोविल फाउंडेशन
1156	मानव संसाधन विकास मंत्रालय	उच्चतर शिक्षा विभाग	अविनाशीलिंगम इंस्टीच्यूट फॉर होम साइन्स एण्ड हायर एजुकेशन फॉर वोमेन
1157	मानव संसाधन विकास मंत्रालय	उच्चतर शिक्षा विभाग	बाबासाहेब भीमराव अम्बेडकर विश्वविद्यालय, लखनऊ
1158	मानव संसाधन विकास मंत्रालय	उच्चतर शिक्षा विभाग	बनारस हिन्दू विश्वविद्यालय
1159	मानव संसाधन विकास मंत्रालय	उच्चतर शिक्षा विभाग	शिशिक्षु प्रशिक्षण बोर्ड (बीओएटी) (उ.क्ष.), कानपुर
1160	मानव संसाधन विकास मंत्रालय	उच्चतर शिक्षा विभाग	शिशिक्षु प्रशिक्षण बोर्ड (प.क्ष.), मुंबई
1161	मानव संसाधन विकास मंत्रालय	उच्चतर शिक्षा विभाग	शिशिक्षु प्रशिक्षण बोर्ड, चेन्नई
1162	मानव संसाधन विकास मंत्रालय	उच्चतर शिक्षा विभाग	व्यवहारिक प्रशिक्षण बोर्ड, पूर्वी क्षेत्र, कोलकाता
1163	मानव संसाधन विकास मंत्रालय	उच्चतर शिक्षा विभाग	केन्द्रीय हिन्दी निदेशालय
1164	मानव संसाधन विकास मंत्रालय	उच्चतर शिक्षा विभाग	केन्द्रीय शास्त्रीय तमिल संस्थान (सी.आई.सी.टी.)
1165	मानव संसाधन विकास मंत्रालय	उच्चतर शिक्षा विभाग	केन्द्रीय भारतीय भाषा संस्थान (सीआईआईएल)
1166	मानव संसाधन विकास मंत्रालय	उच्चतर शिक्षा विभाग	केन्द्रीय प्रौद्योगिकी संस्थान, कोकराझार
1167	मानव संसाधन विकास मंत्रालय	उच्चतर शिक्षा विभाग	केन्द्रीय बिहार विश्वविद्यालय
1168	मानव संसाधन विकास मंत्रालय	उच्चतर शिक्षा विभाग	केन्द्रीय गुजरात विश्वविद्यालय
1169	मानव संसाधन विकास मंत्रालय	उच्चतर शिक्षा विभाग	केन्द्रीय हरियाणा विश्वविद्यालय
1170	मानव संसाधन विकास मंत्रालय	उच्चतर शिक्षा विभाग	केन्द्रीय हिमाचल प्रदेश विश्वविद्यालय
1171	मानव संसाधन विकास मंत्रालय	उच्चतर शिक्षा विभाग	केन्द्रीय हैदराबाद विश्वविद्यालय
1172	मानव संसाधन विकास मंत्रालय	उच्चतर शिक्षा विभाग	केन्द्रीय जम्मू विश्वविद्यालय
1173	मानव संसाधन विकास मंत्रालय	उच्चतर शिक्षा विभाग	केन्द्रीय झारखंड विश्वविद्यालय
1174	मानव संसाधन विकास मंत्रालय	उच्चतर शिक्षा विभाग	केन्द्रीय कर्नाटक विश्वविद्यालय
1175	मानव संसाधन विकास मंत्रालय	उच्चतर शिक्षा विभाग	केन्द्रीय कश्मीर विश्वविद्यालय
1176	मानव संसाधन विकास मंत्रालय	उच्चतर शिक्षा विभाग	केन्द्रीय केरल विश्वविद्यालय
1177	मानव संसाधन विकास मंत्रालय	उच्चतर शिक्षा विभाग	केन्द्रीय उड़ीसा विश्वविद्यालय
1178	मानव संसाधन विकास मंत्रालय	उच्चतर शिक्षा विभाग	केन्द्रीय पंजाब विश्वविद्यालय
1179	मानव संसाधन विकास मंत्रालय	उच्चतर शिक्षा विभाग	केन्द्रीय राजस्थान विश्वविद्यालय
1180	मानव संसाधन विकास मंत्रालय	उच्चतर शिक्षा विभाग	केन्द्रीय तमिलनाडु विश्वविद्यालय
1181	मानव संसाधन विकास मंत्रालय	उच्चतर शिक्षा विभाग	वैज्ञानिक और तकनीकी शब्दावली आयोग, (सीएसटीटी)
1182	मानव संसाधन विकास मंत्रालय	उच्चतर शिक्षा विभाग	वास्तुकला परिषद
1183	मानव संसाधन विकास मंत्रालय	उच्चतर शिक्षा विभाग	दयालबाग शैक्षिक संस्थान (डीम्ड विश्वविद्यालय)
1184	मानव संसाधन विकास मंत्रालय	उच्चतर शिक्षा विभाग	उच्चतर शिक्षा विभाग
1185	मानव संसाधन विकास मंत्रालय	उच्चतर शिक्षा विभाग	डा० भीमराव अम्बेडकर राष्ट्रीय तकनीकी संस्थान, जालंधर
1186	मानव संसाधन विकास मंत्रालय	उच्चतर शिक्षा विभाग	डा० हरिसिंह गौर विश्वविद्यालय
1187	मानव संसाधन विकास मंत्रालय	उच्चतर शिक्षा विभाग	ईडीसीआईएल (इंडिया) लिमिटेड
1188	मानव संसाधन विकास मंत्रालय	उच्चतर शिक्षा विभाग	गनी खान चौधरी अभियांत्रिकी और तकनीकी संस्थान (जी.के.सी.ई.टी.) मालदा, पश्चिमी बंगाल
1189	मानव संसाधन विकास मंत्रालय	उच्चतर शिक्षा विभाग	गुरु घासीदास विश्वविद्यालय, बिलासपुर
1190	मानव संसाधन विकास मंत्रालय	उच्चतर शिक्षा विभाग	हेमवती नंदन बहुगुणा गढ़वाल विश्वविद्यालय







1311	मानव संसाधन विकास मंत्रालय	उच्चतर शिक्षा विभाग	राष्ट्रीय प्रौद्योगिकी संस्थान, सिक्किम
1312	मानव संसाधन विकास मंत्रालय	उच्चतर शिक्षा विभाग	राष्ट्रीय प्रौद्योगिकी संस्थान, सिलचर
1313	मानव संसाधन विकास मंत्रालय	उच्चतर शिक्षा विभाग	राष्ट्रीय प्रौद्योगिकी संस्थान, श्रीनगर
1314	मानव संसाधन विकास मंत्रालय	उच्चतर शिक्षा विभाग	राष्ट्रीय प्रौद्योगिकी संस्थान, सूरथकल
1315	मानव संसाधन विकास मंत्रालय	उच्चतर शिक्षा विभाग	राष्ट्रीय प्रौद्योगिकी संस्थान, तिरुचिरापल्ली
1316	मानव संसाधन विकास मंत्रालय	उच्चतर शिक्षा विभाग	राष्ट्रीय प्रौद्योगिकी संस्थान, उत्तराखंड
1317	मानव संसाधन विकास मंत्रालय	उच्चतर शिक्षा विभाग	राष्ट्रीय प्रौद्योगिकी संस्थान, वारंगल
1318	मानव संसाधन विकास मंत्रालय	उच्चतर शिक्षा विभाग	राष्ट्रीय परीक्षण एजेंसी
1319	मानव संसाधन विकास मंत्रालय	उच्चतर शिक्षा विभाग	पूर्वोत्तर पर्वतीय विश्वविद्यालय
1320	मानव संसाधन विकास मंत्रालय	उच्चतर शिक्षा विभाग	उत्तर पूर्वी क्षेत्रीय विज्ञान एवं तकनीकी संस्थान (एनईआरआईएसटी)
1321	मानव संसाधन विकास मंत्रालय	उच्चतर शिक्षा विभाग	पी.डी.पी.एम. भारतीय सूचना प्रौद्योगिकी डिजाईन और विनिर्माण संस्थान, जबलपुर
1322	मानव संसाधन विकास मंत्रालय	उच्चतर शिक्षा विभाग	पॉंडीचेरी विश्वविद्यालय
1323	मानव संसाधन विकास मंत्रालय	उच्चतर शिक्षा विभाग	राजीव गांधी विश्वविद्यालय
1324	मानव संसाधन विकास मंत्रालय	उच्चतर शिक्षा विभाग	राष्ट्रीय संस्कृत संस्थान
1325	मानव संसाधन विकास मंत्रालय	उच्चतर शिक्षा विभाग	राष्ट्रीय संस्कृत चिंतापीठ
1326	मानव संसाधन विकास मंत्रालय	उच्चतर शिक्षा विभाग	एस0वी0 राष्ट्रीय प्रौद्योगिकी संस्थान, सुरत
1327	मानव संसाधन विकास मंत्रालय	उच्चतर शिक्षा विभाग	संत लोंगोवाल इंजीनियरिंग और प्रौद्योगिकी संस्थान (एसएलआईईटी)
1328	मानव संसाधन विकास मंत्रालय	उच्चतर शिक्षा विभाग	योजना तथा वास्तुकला विद्यालय
1329	मानव संसाधन विकास मंत्रालय	उच्चतर शिक्षा विभाग	योजना तथा वास्तुकला विद्यालय (एसपीए), भोपाल
1330	मानव संसाधन विकास मंत्रालय	उच्चतर शिक्षा विभाग	योजना तथा वास्तुकला विद्यालय (एसपीए), विजयवाड़ा
1331	मानव संसाधन विकास मंत्रालय	उच्चतर शिक्षा विभाग	श्री लाल बहादुर शास्त्री राष्ट्रीय संस्कृत विश्वविद्यालय
1332	मानव संसाधन विकास मंत्रालय	उच्चतर शिक्षा विभाग	सिक्किम विश्वविद्यालय
1333	मानव संसाधन विकास मंत्रालय	उच्चतर शिक्षा विभाग	तेजपुर विश्वविद्यालय
1334	मानव संसाधन विकास मंत्रालय	उच्चतर शिक्षा विभाग	अंग्रेजी और विदेशी भाषा विश्वविद्यालय
1335	मानव संसाधन विकास मंत्रालय	उच्चतर शिक्षा विभाग	त्रिपुरा विश्वविद्यालय
1336	मानव संसाधन विकास मंत्रालय	उच्चतर शिक्षा विभाग	विश्वविद्यालय अनुदान आयोग
1337	मानव संसाधन विकास मंत्रालय	उच्चतर शिक्षा विभाग	इलाहाबाद विश्वविद्यालय
1338	मानव संसाधन विकास मंत्रालय	उच्चतर शिक्षा विभाग	दिल्ली विश्वविद्यालय
1339	मानव संसाधन विकास मंत्रालय	उच्चतर शिक्षा विभाग	विश्वेश्वरैया राष्ट्रीय प्रौद्योगिकी संस्थान, नागपुर
1340	मानव संसाधन विकास मंत्रालय	विद्यालयी शिक्षा एवं साक्षरता विभाग	केन्द्रीय माध्यमिक शिक्षा बोर्ड
1341	मानव संसाधन विकास मंत्रालय	विद्यालयी शिक्षा एवं साक्षरता विभाग	केन्द्रीय तिब्बतीय विद्यालय प्रशासन, दिल्ली
1342	मानव संसाधन विकास मंत्रालय	विद्यालयी शिक्षा एवं साक्षरता विभाग	विद्यालयी शिक्षा एवं साक्षरता विभाग
1343	मानव संसाधन विकास मंत्रालय	विद्यालयी शिक्षा एवं साक्षरता विभाग	प्रौढ शिक्षा निदेशालय
1344	मानव संसाधन विकास मंत्रालय	विद्यालयी शिक्षा एवं साक्षरता विभाग	केन्द्रीय विद्यालय संगठन
1345	मानव संसाधन विकास मंत्रालय	विद्यालयी शिक्षा एवं साक्षरता विभाग	राष्ट्रीय बाल भवन
1346	मानव संसाधन विकास मंत्रालय	विद्यालयी शिक्षा एवं साक्षरता विभाग	राष्ट्रीय शिक्षक शिक्षा परिषद
1347	मानव संसाधन विकास मंत्रालय	विद्यालयी शिक्षा एवं साक्षरता विभाग	राष्ट्रीय शैक्षणिक अनुसंधान और प्रशिक्षण परिषद
1348	मानव संसाधन विकास मंत्रालय	विद्यालयी शिक्षा एवं साक्षरता विभाग	राष्ट्रीय खुला विद्यालयी संस्थान
1349	मानव संसाधन विकास मंत्रालय	विद्यालयी शिक्षा एवं साक्षरता विभाग	नवोदय विद्यालय समिति
1350	सूचना और प्रसारण मंत्रालय	उपलब्ध नहीं	ब्रॉडकास्ट इंजीनियरिंग कंसल्टेंट्स इंडिया लिमिटेड
1351	सूचना और प्रसारण मंत्रालय	उपलब्ध नहीं	केन्द्रीय फिल्म प्रमाणीकरण बोर्ड (सीबीएफसी)
1352	सूचना और प्रसारण मंत्रालय	उपलब्ध नहीं	भारत बाल फिल्म सोसायटी
1353	सूचना और प्रसारण मंत्रालय	उपलब्ध नहीं	महानिदेशक, ऑल इंडिया रेडियो
1354	सूचना और प्रसारण मंत्रालय	उपलब्ध नहीं	महानिदेशक, दूरदर्शन
1355	सूचना और प्रसारण मंत्रालय	उपलब्ध नहीं	विज्ञापन और दृश्य प्रचार निदेशालय
1356	सूचना और प्रसारण मंत्रालय	उपलब्ध नहीं	फिल्म महोत्सव निदेशालय
1357	सूचना और प्रसारण मंत्रालय	उपलब्ध नहीं	इलेक्ट्रॉनिक मीडिया एण्ड मॉनिटरिंग सेंटर
1358	सूचना और प्रसारण मंत्रालय	उपलब्ध नहीं	फिल्म और टेलीविजन संस्थान, पुणे

1359	सूचना और प्रसारण मंत्रालय	उपलब्ध नहीं	फिल्म प्रभाग
1360	सूचना और प्रसारण मंत्रालय	उपलब्ध नहीं	इंडियन इंस्टीट्यूट ऑफ मास कम्यूनिकेशन
1361	सूचना और प्रसारण मंत्रालय	उपलब्ध नहीं	सूचना और प्रसारण मंत्रालय
1362	सूचना और प्रसारण मंत्रालय	उपलब्ध नहीं	राष्ट्रीय भारतीय फिल्म अभिलेखागार (एनएफएआई)
1363	सूचना और प्रसारण मंत्रालय	उपलब्ध नहीं	राष्ट्रीय फिल्म विकास कार्पोरेशन
1364	सूचना और प्रसारण मंत्रालय	उपलब्ध नहीं	पीएओ आईआरएलए
1365	सूचना और प्रसारण मंत्रालय	उपलब्ध नहीं	प्रधान लेखा कार्यालय
1366	सूचना और प्रसारण मंत्रालय	उपलब्ध नहीं	प्रसार भारती सचिवालय
1367	सूचना और प्रसारण मंत्रालय	उपलब्ध नहीं	भारतीय प्रेस परिषद
1368	सूचना और प्रसारण मंत्रालय	उपलब्ध नहीं	प्रेस सूचना ब्यूरो
1369	सूचना और प्रसारण मंत्रालय	उपलब्ध नहीं	प्रकाशन प्रभाग
1370	सूचना और प्रसारण मंत्रालय	उपलब्ध नहीं	रजिस्ट्रार ऑफ न्यूजपेपर ऑफ इंडिया
1371	सूचना और प्रसारण मंत्रालय	उपलब्ध नहीं	अनुसंधान संदर्भ और प्रशिक्षण प्रभाग
1372	सूचना और प्रसारण मंत्रालय	उपलब्ध नहीं	सत्यजीत रे फिल्म और टेलीविजन संस्थान
1373	जलशक्ति मंत्रालय	पेयजल और स्वच्छता विभाग	पेयजल और स्वच्छता मंत्रालय
1374	जलशक्ति मंत्रालय	जल संसाधन और गंगा संरक्षण विभाग	वाणसागर नियंत्रण बोर्ड
1375	जलशक्ति मंत्रालय	जल संसाधन और गंगा संरक्षण विभाग	बेतवा नदी बोर्ड
1376	जलशक्ति मंत्रालय	जल संसाधन और गंगा संरक्षण विभाग	ब्रह्मपुत्र बोर्ड
1377	जलशक्ति मंत्रालय	जल संसाधन और गंगा संरक्षण विभाग	केन्द्रीय भू जल बोर्ड
1378	जलशक्ति मंत्रालय	जल संसाधन और गंगा संरक्षण विभाग	केन्द्रीय मृदा और सामग्री अनुसंधान स्टेशन
1379	जलशक्ति मंत्रालय	जल संसाधन और गंगा संरक्षण विभाग	केन्द्रीय जल एवं ऊर्जा अनुसंधान स्टेशन
1380	जलशक्ति मंत्रालय	जल संसाधन और गंगा संरक्षण विभाग	केन्द्रीय जल आयोग
1381	जलशक्ति मंत्रालय	जल संसाधन और गंगा संरक्षण विभाग	जल संसाधन और गंगा संरक्षण विभाग
1382	जलशक्ति मंत्रालय	जल संसाधन और गंगा संरक्षण विभाग	फरक्का बराज परियोजना
1383	जलशक्ति मंत्रालय	जल संसाधन और गंगा संरक्षण विभाग	गंगा बाढ़ नियंत्रण आयोग
1384	जलशक्ति मंत्रालय	जल संसाधन और गंगा संरक्षण विभाग	कृष्णा नदी प्रबंधन बोर्ड
1385	जलशक्ति मंत्रालय	जल संसाधन और गंगा संरक्षण विभाग	नर्मदा नियंत्रण प्राधिकरण
1386	जलशक्ति मंत्रालय	जल संसाधन और गंगा संरक्षण विभाग	राष्ट्रीय जलविज्ञान संस्थान
1387	जलशक्ति मंत्रालय	जल संसाधन और गंगा संरक्षण विभाग	राष्ट्रीय परियोजना निर्माण निगम लिमिटेड
1388	जलशक्ति मंत्रालय	जल संसाधन और गंगा संरक्षण विभाग	राष्ट्रीय जल विकास एजेंसी
1389	जलशक्ति मंत्रालय	जल संसाधन और गंगा संरक्षण विभाग	राष्ट्रीय जल सूचना विज्ञान केन्द्र (एनडब्ल्यूआईसी)
1390	जलशक्ति मंत्रालय	जल संसाधन और गंगा संरक्षण विभाग	वेतन एवं लेखा कार्यालय
1391	जलशक्ति मंत्रालय	जल संसाधन और गंगा संरक्षण विभाग	पोलावरम परियोजना प्राधिकरण
1392	जलशक्ति मंत्रालय	जल संसाधन और गंगा संरक्षण विभाग	तुंगभद्रा बोर्ड
1393	जलशक्ति मंत्रालय	जल संसाधन और गंगा संरक्षण विभाग	उपर यमुना नदी बोर्ड
1394	जलशक्ति मंत्रालय	जल संसाधन और गंगा संरक्षण विभाग	वैफ़ॉस लिमिटेड

1395	श्रम एवं रोजगार मंत्रालय	उपलब्ध नहीं	मध्यस्थता बोर्ड
1396	श्रम एवं रोजगार मंत्रालय	उपलब्ध नहीं	केन्द्रीय श्रमिक शिक्षा बोर्ड
1397	श्रम एवं रोजगार मंत्रालय	उपलब्ध नहीं	केन्द्र सरकार औद्योगिक न्यायाधिकरण-सह-श्रम न्यायालय, आसनसोल
1398	श्रम एवं रोजगार मंत्रालय	उपलब्ध नहीं	केन्द्र सरकार औद्योगिक न्यायाधिकरण-सह-श्रम न्यायालय, गुवाहाटी
1399	श्रम एवं रोजगार मंत्रालय	उपलब्ध नहीं	केन्द्र सरकार औद्योगिक न्यायाधिकरण-सह-श्रम न्यायालय, कोलकाता
1400	श्रम एवं रोजगार मंत्रालय	उपलब्ध नहीं	सीजीआईटी श्रमिक न्यायालय, एर्नाकुलम, कोचीन
1401	श्रम एवं रोजगार मंत्रालय	उपलब्ध नहीं	सीजीआईटी नंबर-1, दिल्ली
1402	श्रम एवं रोजगार मंत्रालय	उपलब्ध नहीं	सीजीआईटी संख्या-1 धनबाद
1403	श्रम एवं रोजगार मंत्रालय	उपलब्ध नहीं	सीजीआईटी संख्या-1 मुम्बई
1404	श्रम एवं रोजगार मंत्रालय	उपलब्ध नहीं	सीजीआईटी नंबर-2, दिल्ली
1405	श्रम एवं रोजगार मंत्रालय	उपलब्ध नहीं	सीजीआईटी संख्या-2 धनबाद
1406	श्रम एवं रोजगार मंत्रालय	उपलब्ध नहीं	सीजीआईटी संख्या-2 मुम्बई
1407	श्रम एवं रोजगार मंत्रालय	उपलब्ध नहीं	सीजीआईटी, हैदराबाद
1408	श्रम एवं रोजगार मंत्रालय	उपलब्ध नहीं	फैक्ट्री सलाह सेवा एवं श्रम संस्थान निदेशालय
1409	श्रम एवं रोजगार मंत्रालय	उपलब्ध नहीं	रोजगार निदेशालय
1410	श्रम एवं रोजगार मंत्रालय	उपलब्ध नहीं	खान सुरक्षा महानिदेशालय
1411	श्रम एवं रोजगार मंत्रालय	उपलब्ध नहीं	कर्मचारी भविष्य निधि संगठन
1412	श्रम एवं रोजगार मंत्रालय	उपलब्ध नहीं	कर्मचारी राज्य बीमा निगम
1413	श्रम एवं रोजगार मंत्रालय	उपलब्ध नहीं	श्रम ब्यूरो
1414	श्रम एवं रोजगार मंत्रालय	उपलब्ध नहीं	श्रम एवं रोजगार मंत्रालय
1415	श्रम एवं रोजगार मंत्रालय	उपलब्ध नहीं	उप मुख्य श्रमायुक्त का कार्यालय (कें.), बंगलोर
1416	श्रम एवं रोजगार मंत्रालय	उपलब्ध नहीं	मुख्य श्रमायुक्त का कार्यालय (केन्द्रीय)
1417	श्रम एवं रोजगार मंत्रालय	उपलब्ध नहीं	उप मुख्य श्रमायुक्त का कार्यालय (कें.), चेन्नई
1418	श्रम एवं रोजगार मंत्रालय	उपलब्ध नहीं	उप मुख्य श्रमायुक्त का कार्यालय (कें.), कानपुर
1419	श्रम एवं रोजगार मंत्रालय	उपलब्ध नहीं	उप मुख्य श्रमायुक्त का कार्यालय (कें.), आसनसोल, बर्दवान
1420	श्रम एवं रोजगार मंत्रालय	उपलब्ध नहीं	उप क्षेत्रीय श्रमायुक्त का कार्यालय (कें.), नागपुर
1421	श्रम एवं रोजगार मंत्रालय	उपलब्ध नहीं	उप क्षेत्रीय श्रमायुक्त का कार्यालय (कें.), पटना
1422	श्रम एवं रोजगार मंत्रालय	उपलब्ध नहीं	उप क्षेत्रीय श्रमायुक्त का कार्यालय (कें.), राँची
1423	श्रम एवं रोजगार मंत्रालय	उपलब्ध नहीं	कल्याण आयुक्त का कार्यालय, अजमेर
1424	श्रम एवं रोजगार मंत्रालय	उपलब्ध नहीं	कल्याण आयुक्त का कार्यालय, इलाहाबाद
1425	श्रम एवं रोजगार मंत्रालय	उपलब्ध नहीं	कल्याण आयुक्त का कार्यालय, हैदराबाद
1426	श्रम एवं रोजगार मंत्रालय	उपलब्ध नहीं	कल्याण आयुक्त का कार्यालय, कोडरमा
1427	श्रम एवं रोजगार मंत्रालय	उपलब्ध नहीं	वी. वी. गिरी राष्ट्रीय श्रम संस्थान
1428	विधि एवं न्याय मंत्रालय	न्याय विभाग	इलाहाबाद उच्च न्यायालय
1429	विधि एवं न्याय मंत्रालय	न्याय विभाग	छत्तीसगढ़ उच्च न्यायालय
1430	विधि एवं न्याय मंत्रालय	न्याय विभाग	न्याय विभाग
1431	विधि एवं न्याय मंत्रालय	न्याय विभाग	गुवाहाटी उच्च न्यायालय
1432	विधि एवं न्याय मंत्रालय	न्याय विभाग	गुजरात उच्च न्यायालय
1433	विधि एवं न्याय मंत्रालय	न्याय विभाग	उच्च न्यायालय, लखनऊ पीठ
1434	विधि एवं न्याय मंत्रालय	न्याय विभाग	मेघालय उच्च न्यायालय
1435	विधि एवं न्याय मंत्रालय	न्याय विभाग	राष्ट्रीय विधिक सेवा प्राधिकरण
1436	विधि एवं न्याय मंत्रालय	न्याय विभाग	सिक्किम उच्च न्यायालय
1437	विधि एवं न्याय मंत्रालय	न्याय विभाग	त्रिपुरा उच्च न्यायालय
1438	विधि एवं न्याय मंत्रालय	विधायी कार्य विभाग	बार काउन्सिल ऑफ इंडिया





1545	नवीन और नवकरणीय ऊर्जा मंत्रालय	उपलब्ध नहीं	नवीन और नवकरणीय ऊर्जा मंत्रालय
1546	नवीन और नवकरणीय ऊर्जा मंत्रालय	उपलब्ध नहीं	राष्ट्रीय सौर ऊर्जा संस्थान
1547	नवीन और नवकरणीय ऊर्जा मंत्रालय	उपलब्ध नहीं	राष्ट्रीय पवन ऊर्जा संस्थान
1548	नवीन और नवकरणीय ऊर्जा मंत्रालय	उपलब्ध नहीं	सरदार स्वर्ण सिंह राष्ट्रीय जैव ऊर्जा संस्थान
1549	नवीन और नवकरणीय ऊर्जा मंत्रालय	उपलब्ध नहीं	भारतीय सौर ऊर्जा निगम
1550	पंचायती राज मंत्रालय	उपलब्ध नहीं	पंचायती राज मंत्रालय
1551	संसदीय कार्य मंत्रालय	उपलब्ध नहीं	संसदीय कार्य मंत्रालय
1552	कार्मिक, लोक शिकायत और पेंशन मंत्रालय	लोक शिकायत और प्रशासनिक सुधार विभाग	लोक शिकायत और प्रशासनिक सुधार विभाग
1553	कार्मिक, लोक शिकायत और पेंशन मंत्रालय	पेंशन और पेंशनभोगी कल्याण विभाग	पेंशन और पेंशनभोगी कल्याण विभाग
1554	कार्मिक, लोक शिकायत और पेंशन मंत्रालय	कार्मिक और प्रशिक्षण विभाग	सीबीआई
1555	कार्मिक, लोक शिकायत और पेंशन मंत्रालय	कार्मिक और प्रशिक्षण विभाग	केन्द्रीय प्रशासनिक न्यायाधिकरण
1556	कार्मिक, लोक शिकायत और पेंशन मंत्रालय	कार्मिक और प्रशिक्षण विभाग	केन्द्रीय सूचना आयोग
1557	कार्मिक, लोक शिकायत और पेंशन मंत्रालय	कार्मिक और प्रशिक्षण विभाग	केन्द्रीय सतर्कता आयोग
1558	कार्मिक, लोक शिकायत और पेंशन मंत्रालय	कार्मिक और प्रशिक्षण विभाग	कार्मिक और प्रशिक्षण विभाग
1559	कार्मिक, लोक शिकायत और पेंशन मंत्रालय	कार्मिक और प्रशिक्षण विभाग	भारतीय लोक प्रशासन संस्थान
1560	कार्मिक, लोक शिकायत और पेंशन मंत्रालय	कार्मिक और प्रशिक्षण विभाग	आईएसटीएम
1561	कार्मिक, लोक शिकायत और पेंशन मंत्रालय	कार्मिक और प्रशिक्षण विभाग	एलबीएसएनएए
1562	कार्मिक, लोक शिकायत और पेंशन मंत्रालय	कार्मिक और प्रशिक्षण विभाग	कर्मचारी चयन आयोग
1563	कार्मिक, लोक शिकायत और पेंशन मंत्रालय	कार्मिक और प्रशिक्षण विभाग	संघ लोक सेवा आयोग
1564	पेट्रोलियम और प्राकृतिक गैस मंत्रालय	उपलब्ध नहीं	बामर लॉरी एण्ड कंपनी लिमिटेड
1565	पेट्रोलियम और प्राकृतिक गैस मंत्रालय	उपलब्ध नहीं	भारत पेट्रो रिसोर्सज लिमिटेड एण्ड बीपीआरजेपीडीए
1566	पेट्रोलियम और प्राकृतिक गैस मंत्रालय	उपलब्ध नहीं	भारत पेट्रोलियम निगम लिमिटेड (बीपीसीएल)
1567	पेट्रोलियम और प्राकृतिक गैस मंत्रालय	उपलब्ध नहीं	उच्च प्रौद्योगिकी केन्द्र (सीएचटी)
1568	पेट्रोलियम और प्राकृतिक गैस मंत्रालय	उपलब्ध नहीं	चेन्नई पेट्रोलियम कारपोरेशन लिमिटेड (सीपीसीएल)
1569	पेट्रोलियम और प्राकृतिक गैस मंत्रालय	उपलब्ध नहीं	हाईड्रोकार्बन महानिदेशालय
1570	पेट्रोलियम और प्राकृतिक गैस मंत्रालय	उपलब्ध नहीं	इंजीनीयर्स इंडिया लिमिटेड (ईआईएल)
1571	पेट्रोलियम और प्राकृतिक गैस मंत्रालय	उपलब्ध नहीं	जी.ए.आई.एल. (इंडिया) लिमिटेड
1572	पेट्रोलियम और प्राकृतिक गैस मंत्रालय	उपलब्ध नहीं	जी.ए.आई.एल. गैस लिमिटेड
1573	पेट्रोलियम और प्राकृतिक गैस मंत्रालय	उपलब्ध नहीं	हिन्दुस्तान पेट्रोलियम निगम लिमिटेड (एचपीसीएल)
1574	पेट्रोलियम और प्राकृतिक गैस मंत्रालय	उपलब्ध नहीं	भारतीय तेल निगम लिमिटेड (आईओसीएल)
1575	पेट्रोलियम और प्राकृतिक गैस मंत्रालय	उपलब्ध नहीं	मंगलोर रिफाइनरी एण्ड पेट्रोकेमिकल्स लिमिटेड (एमआरपीएल)
1576	पेट्रोलियम और प्राकृतिक गैस मंत्रालय	उपलब्ध नहीं	पेट्रोलियम और प्राकृतिक गैस मंत्रालय
1577	पेट्रोलियम और प्राकृतिक गैस मंत्रालय	उपलब्ध नहीं	नुमालीगढ़ रिफाइनरी लिमिटेड (एनआरएल)
1578	पेट्रोलियम और प्राकृतिक गैस मंत्रालय	उपलब्ध नहीं	तेल एवं प्राकृतिक गैस लिमिटेड (ओएनजीसी)
1579	पेट्रोलियम और प्राकृतिक गैस मंत्रालय	उपलब्ध नहीं	ऑयल इंडिया लिमिटेड (ओआईएल)
1580	पेट्रोलियम और प्राकृतिक गैस मंत्रालय	उपलब्ध नहीं	तेल उद्योग विकास बोर्ड (ओआईडीबी)
1581	पेट्रोलियम और प्राकृतिक गैस मंत्रालय	उपलब्ध नहीं	तेल उद्योग सुरक्षा निदेशालय (ओआईएसडी) एमओपीएनजी के अधीन
1582	पेट्रोलियम और प्राकृतिक गैस मंत्रालय	उपलब्ध नहीं	ओएनजीसी विदेश लिमिटेड (ओवीएल)
1583	पेट्रोलियम और प्राकृतिक गैस मंत्रालय	उपलब्ध नहीं	पेट्रोलियम और प्राकृतिक गैस विनियामक बोर्ड (पीएनजीआरबी)
1584	पेट्रोलियम और प्राकृतिक गैस मंत्रालय	उपलब्ध नहीं	पेट्रोलियम संरक्षण अनुसंधान संघ
1585	पेट्रोलियम और प्राकृतिक गैस मंत्रालय	उपलब्ध नहीं	पेट्रोलियम आयोजना एवं विश्लेषण स्कंध (पीपीएसी)
1586	पेट्रोलियम और प्राकृतिक गैस मंत्रालय	उपलब्ध नहीं	राजीव गांधी पेट्रोलियम प्रौद्योगिकी संस्थान (आजीआईपीटी)
1587	विद्युत मंत्रालय	उपलब्ध नहीं	विद्युत अपीलीय न्यायाधिकरण (एपीटीईएल)

1588	विद्युत मंत्रालय	उपलब्ध नहीं	भाखड़ा ब्यास प्रबंध बोर्ड
1589	विद्युत मंत्रालय	उपलब्ध नहीं	ऊर्जा कार्यकुशलता ब्यूरो
1590	विद्युत मंत्रालय	उपलब्ध नहीं	केन्द्रीय विद्युत विनियामक आयोग
1591	विद्युत मंत्रालय	उपलब्ध नहीं	केन्द्रीय विद्युत प्राधिकरण
1592	विद्युत मंत्रालय	उपलब्ध नहीं	केन्द्रीय विद्युत अनुसंधान संस्थान
1593	विद्युत मंत्रालय	उपलब्ध नहीं	दामोदर घाटी निगम
1594	विद्युत मंत्रालय	उपलब्ध नहीं	इंनर्जी एफिशिएंसी सर्विसेज लिमिटेड (ईईएसएल)
1595	विद्युत मंत्रालय	उपलब्ध नहीं	विद्युत मंत्रालय
1596	विद्युत मंत्रालय	उपलब्ध नहीं	राष्ट्रीय जल विद्युत निगम (एनएचपीसी)
1597	विद्युत मंत्रालय	उपलब्ध नहीं	राष्ट्रीय विद्युत प्रशिक्षण संस्थान
1598	विद्युत मंत्रालय	उपलब्ध नहीं	राष्ट्रीय ताप विद्युत निगम लिमिटेड (एनटीपीसी)
1599	विद्युत मंत्रालय	उपलब्ध नहीं	उत्तर पूर्वी विद्युत ऊर्जा निगम
1600	विद्युत मंत्रालय	उपलब्ध नहीं	विद्युत वित्त निगम लिमिटेड
1601	विद्युत मंत्रालय	उपलब्ध नहीं	पावर ग्रिड कारपोरेशन ऑफ इंडिया लिमिटेड
1602	विद्युत मंत्रालय	उपलब्ध नहीं	पावर सिस्टम ऑपरेशन कारपोरेशन लिमिटेड
1603	विद्युत मंत्रालय	उपलब्ध नहीं	आरइसी लिमिटेड
1604	विद्युत मंत्रालय	उपलब्ध नहीं	सतलुज जल विद्युत निगम (एनजेपीसी)
1605	विद्युत मंत्रालय	उपलब्ध नहीं	टिहरी हाइड्रो डेवलपमेंट कॉर्पोरेशन (टीएचडीसी)
1606	रेल मंत्रालय	उपलब्ध नहीं	ब्रेथवेट एण्ड कंपनी लिमिटेड
1607	रेल मंत्रालय	उपलब्ध नहीं	मध्य रेलवे
1608	रेल मंत्रालय	उपलब्ध नहीं	रेलवे सूचना प्रणाली केन्द्र (सीआरआईएस)
1609	रेल मंत्रालय	उपलब्ध नहीं	कंटेनर कारपोरेशन ऑफ इंडिया लिमिटेड
1610	रेल मंत्रालय	उपलब्ध नहीं	डेडिकेटेड फ्रेट कोरिडोर कोर ऑफ इंडिया लिमिटेड
1611	रेल मंत्रालय	उपलब्ध नहीं	पूर्व-मध्य रेलवे (हाजीपुर)
1612	रेल मंत्रालय	उपलब्ध नहीं	पूर्व तट रेलवे (मुवनेश्वर)
1613	रेल मंत्रालय	उपलब्ध नहीं	पूर्वी रेलवे (कोलकाता)
1614	रेल मंत्रालय	उपलब्ध नहीं	इंडियन रेलवे कैटरिंग एण्ड टूरिज्म कारपोरेशन लिमिटेड
1615	रेल मंत्रालय	उपलब्ध नहीं	भारतीय रेल वित्त निगम लिमिटेड
1616	रेल मंत्रालय	उपलब्ध नहीं	आई आर सी ओ एन इंटरनेशनल लिमिटेड
1617	रेल मंत्रालय	उपलब्ध नहीं	कोंकण रेलवे
1618	रेल मंत्रालय	उपलब्ध नहीं	कोलकाता मेट्रो रेल कारपोरेशन
1619	रेल मंत्रालय	उपलब्ध नहीं	मुम्बई रेलवे विकास निगम लिमिटेड
1620	रेल मंत्रालय	उपलब्ध नहीं	उत्तर मध्य रेलवे
1621	रेल मंत्रालय	उपलब्ध नहीं	उत्तर-पूर्वी रेलवे (गोरखपुर)
1622	रेल मंत्रालय	उपलब्ध नहीं	उत्तर पश्चिम रेलवे
1623	रेल मंत्रालय	उपलब्ध नहीं	उत्तरी सीमांत रेलवे (गुवाहाटी)
1624	रेल मंत्रालय	उपलब्ध नहीं	उत्तरी रेलव
1625	रेल मंत्रालय	उपलब्ध नहीं	रेल इंडिया टेक्निकल एण्ड इकानामिक सर्विसेज (आरआईटीईएस) लिमिटेड
1626	रेल मंत्रालय	उपलब्ध नहीं	रेल टेल कारपोरेशन ऑफ इंडिया लि0
1627	रेल मंत्रालय	उपलब्ध नहीं	रेल विकास निगम लिमिटेड
1628	रेल मंत्रालय	उपलब्ध नहीं	दक्षिण-मध्य रेलवे (सिकन्दराबाद)
1629	रेल मंत्रालय	उपलब्ध नहीं	दक्षिण-पूर्व मध्य रेलवे
1630	रेल मंत्रालय	उपलब्ध नहीं	दक्षिण-पश्चिमी रेलवे
1631	रेल मंत्रालय	उपलब्ध नहीं	दक्षिण रेलव
1632	रेल मंत्रालय	उपलब्ध नहीं	पश्चिम मध्य रेलव
1633	रेल मंत्रालय	उपलब्ध नहीं	पश्चिमी रेलवे (मुम्बई)
1634	सड़क परिवहन एवं राजमार्ग मंत्रालय	उपलब्ध नहीं	नेशनल अकादमी और हाईवे इंजीनियर्स (आईएचई)
1635	सड़क परिवहन एवं राजमार्ग मंत्रालय	उपलब्ध नहीं	भारतीय रोड कांग्रेस
1636	सड़क परिवहन एवं राजमार्ग मंत्रालय	उपलब्ध नहीं	सड़क परिवहन एवं राजमार्ग मंत्रालय

1637	सड़क परिवहन एवं राजमार्ग मंत्रालय	उपलब्ध नहीं	भारतीय राष्ट्रीय राजमार्ग प्राधिकरण (एनएचएआई)
1638	सड़क परिवहन एवं राजमार्ग मंत्रालय	उपलब्ध नहीं	राष्ट्रीय राजमार्ग बुनियादी ढांचा विकास निगम लिमिटेड (एनएचआईसीएल)
1639	ग्रामीण विकास मंत्रालय	भूमि संसाधन विभाग	भूमि संसाधन विभाग
1640	ग्रामीण विकास मंत्रालय	भूमि संसाधन विभाग	ग्रामीण विकास मंत्रालय
1641	ग्रामीण विकास मंत्रालय	भूमि संसाधन विभाग	राष्ट्रीय ग्रामीण संडक विकास एजेन्सी
1642	विज्ञान और प्रौद्योगिकी मंत्रालय	जैव प्रौद्योगिकी विभाग	भारत इन्फ्यूनालजिकल एण्ड बायोलॉजिकल कारपोरेशन लि0 (बीआईबीसीओएल)
1643	विज्ञान और प्रौद्योगिकी मंत्रालय	जैव प्रौद्योगिकी विभाग	सेन्टर फॉर इनोवेटिव एण्ड अप्लाएड बायो प्रोसेसिंग, मोहाली
1644	विज्ञान और प्रौद्योगिकी मंत्रालय	जैव प्रौद्योगिकी विभाग	सेन्टर फॉर डीएनए फिंगरप्रिंटिंग एण्ड डाईग्नास्टिक (सीडीएफडी)
1645	विज्ञान और प्रौद्योगिकी मंत्रालय	जैव प्रौद्योगिकी विभाग	जैव प्रौद्योगिकी विभाग
1646	विज्ञान और प्रौद्योगिकी मंत्रालय	जैव प्रौद्योगिकी विभाग	जैव संसाधन एवं स्थायी विकास संस्थान (आईबीएसडी)
1647	विज्ञान और प्रौद्योगिकी मंत्रालय	जैव प्रौद्योगिकी विभाग	जीवन विज्ञान संस्थान (आईएलएस)
1648	विज्ञान और प्रौद्योगिकी मंत्रालय	जैव प्रौद्योगिकी विभाग	राष्ट्रीय पशु जैव प्रौद्योगिकी संस्थान (एनआईएबी)
1649	विज्ञान और प्रौद्योगिकी मंत्रालय	जैव प्रौद्योगिकी विभाग	राष्ट्रीय कृषि खाद्य जैव तकनीक संस्थान (एनएबीआई)
1650	विज्ञान और प्रौद्योगिकी मंत्रालय	जैव प्रौद्योगिकी विभाग	राष्ट्रीय मस्तिष्क अनुसंधान केन्द्र (एनबीआरसी)
1651	विज्ञान और प्रौद्योगिकी मंत्रालय	जैव प्रौद्योगिकी विभाग	राष्ट्रीय कोशिका विज्ञान केन्द्र (एनसीसीएस)
1652	विज्ञान और प्रौद्योगिकी मंत्रालय	जैव प्रौद्योगिकी विभाग	नेशनल इंस्टीच्यूट ऑफ बायोमेडिकल जीनोमिक्स
1653	विज्ञान और प्रौद्योगिकी मंत्रालय	जैव प्रौद्योगिकी विभाग	राष्ट्रीय प्रतिरक्षा विज्ञान संस्थान (एनआईआई)
1654	विज्ञान और प्रौद्योगिकी मंत्रालय	जैव प्रौद्योगिकी विभाग	राष्ट्रीय पादप जीनोम अनुसंधान संस्थान (एनआईपीजीआर)
1655	विज्ञान और प्रौद्योगिकी मंत्रालय	जैव प्रौद्योगिकी विभाग	राजीव गाँधी जैवप्रौद्योगिकी केन्द्र
1656	विज्ञान और प्रौद्योगिकी मंत्रालय	जैव प्रौद्योगिकी विभाग	क्षेत्रीय जैव-प्रौद्योगिकी केन्द्र, फरीदाबाद
1657	विज्ञान और प्रौद्योगिकी मंत्रालय	जैव प्रौद्योगिकी विभाग	ट्रांसलेशनल हेल्थ साइंस एंड टेक्नोलॉजी इंस्टीच्यूट
1658	विज्ञान और प्रौद्योगिकी मंत्रालय	विज्ञान और प्रौद्योगिकी विभाग	आगरकर अनुसंधान संस्थान
1659	विज्ञान और प्रौद्योगिकी मंत्रालय	विज्ञान और प्रौद्योगिकी विभाग	आर्यभट्ट रिसर्च इंस्टीच्यूट ऑफ ऑब्जर्वेशनल साइन्सेज
1660	विज्ञान और प्रौद्योगिकी मंत्रालय	विज्ञान और प्रौद्योगिकी विभाग	बीरबल साहनी इंस्टीच्यूट ऑफ पैलियोसाइंस
1661	विज्ञान और प्रौद्योगिकी मंत्रालय	विज्ञान और प्रौद्योगिकी विभाग	बोस इंस्टीच्यूट
1662	विज्ञान और प्रौद्योगिकी मंत्रालय	विज्ञान और प्रौद्योगिकी विभाग	सेन्टर फॉर नैनो एण्ड सॉफ्ट मैटर साइन्सेज (फॉर्मर्ली सेन्टर फॉर सॉफ्ट मैटर रिसर्च)
1663	विज्ञान और प्रौद्योगिकी मंत्रालय	विज्ञान और प्रौद्योगिकी विभाग	विज्ञान और प्रौद्योगिकी विभाग
1664	विज्ञान और प्रौद्योगिकी मंत्रालय	विज्ञान और प्रौद्योगिकी विभाग	भारतीय विज्ञान अकादमी
1665	विज्ञान और प्रौद्योगिकी मंत्रालय	विज्ञान और प्रौद्योगिकी विभाग	इंडियन एसोसिएशन फॉर द कल्टिवेशन ऑफ साइन्स
1666	विज्ञान और प्रौद्योगिकी मंत्रालय	विज्ञान और प्रौद्योगिकी विभाग	इंडियन इंस्टीच्यूट ऑफ एस्ट्रो फिजिक्स
1667	विज्ञान और प्रौद्योगिकी मंत्रालय	विज्ञान और प्रौद्योगिकी विभाग	इंडियन इंस्टीच्यूट ऑफ जियोमैग्नेटिज्म
1668	विज्ञान और प्रौद्योगिकी मंत्रालय	विज्ञान और प्रौद्योगिकी विभाग	भारतीय राष्ट्रीय इंजीनियरी अकादमी
1669	विज्ञान और प्रौद्योगिकी मंत्रालय	विज्ञान और प्रौद्योगिकी विभाग	भारतीय राष्ट्रीय विज्ञान अकादमी
1670	विज्ञान और प्रौद्योगिकी मंत्रालय	विज्ञान और प्रौद्योगिकी विभाग	भारतीय विज्ञान कांग्रेस संघ
1671	विज्ञान और प्रौद्योगिकी मंत्रालय	विज्ञान और प्रौद्योगिकी विभाग	इंस्टीच्यूट ऑफ नैनो साइन्स एण्ड टेक्नोलॉजी
1672	विज्ञान और प्रौद्योगिकी मंत्रालय	विज्ञान और प्रौद्योगिकी विभाग	इटरनेशनल एडवांस्ड रिसर्च सेंटर फॉर पाउडर मेटालर्जी

1673	विज्ञान और प्रौद्योगिकी मंत्रालय	विज्ञान और प्रौद्योगिकी विभाग	जवाहरलाल नेहरू उन्नत वैज्ञानिक अनुसंधान केन्द्र
1674	विज्ञान और प्रौद्योगिकी मंत्रालय	विज्ञान और प्रौद्योगिकी विभाग	राष्ट्रीय विज्ञान अकादमी
1675	विज्ञान और प्रौद्योगिकी मंत्रालय	विज्ञान और प्रौद्योगिकी विभाग	नेशनल एटलस एण्ड थिमेटिक मैपिंग आर्गनाइजेशन
1676	विज्ञान और प्रौद्योगिकी मंत्रालय	विज्ञान और प्रौद्योगिकी विभाग	नेशनल इनोवेशन फाउन्डेशन
1677	विज्ञान और प्रौद्योगिकी मंत्रालय	विज्ञान और प्रौद्योगिकी विभाग	उत्तर पूर्वी प्रौद्योगिकी अनुप्रयोग एवं अनुसंधान केन्द्र
1678	विज्ञान और प्रौद्योगिकी मंत्रालय	विज्ञान और प्रौद्योगिकी विभाग	रमण अनुसंधान संस्थान
1679	विज्ञान और प्रौद्योगिकी मंत्रालय	विज्ञान और प्रौद्योगिकी विभाग	एस. एन. बोस राष्ट्रीय बुनियादी विज्ञान केन्द्र
1680	विज्ञान और प्रौद्योगिकी मंत्रालय	विज्ञान और प्रौद्योगिकी विभाग	विज्ञान और अभियांत्रिकी अनुसंधान बोर्ड
1681	विज्ञान और प्रौद्योगिकी मंत्रालय	विज्ञान और प्रौद्योगिकी विभाग	श्री चित्रा ट्रिउनल चिकित्सा विज्ञान और प्रौद्योगिकी संस्थान
1682	विज्ञान और प्रौद्योगिकी मंत्रालय	विज्ञान और प्रौद्योगिकी विभाग	सर्वे ऑफ इंडिया
1683	विज्ञान और प्रौद्योगिकी मंत्रालय	विज्ञान और प्रौद्योगिकी विभाग	प्रौद्योगिकी विकास बोर्ड
1684	विज्ञान और प्रौद्योगिकी मंत्रालय	विज्ञान और प्रौद्योगिकी विभाग	प्रौद्योगिकी सूचना, पूर्वानुमान और मूल्यांकन परिषद
1685	विज्ञान और प्रौद्योगिकी मंत्रालय	विज्ञान और प्रौद्योगिकी विभाग	विज्ञान एवं प्रौद्योगिकी उन्नत अध्ययन संस्थान
1686	विज्ञान और प्रौद्योगिकी मंत्रालय	विज्ञान और प्रौद्योगिकी विभाग	विज्ञान प्रसार
1687	विज्ञान और प्रौद्योगिकी मंत्रालय	विज्ञान और प्रौद्योगिकी विभाग	वाडिया हिमालयी भूविज्ञान संस्थान
1688	विज्ञान और प्रौद्योगिकी मंत्रालय	वैज्ञानिक और औद्योगिक अनुसंधान विभाग	एकेडमी ऑफ साइंटिफिक एंड इनोवेटिव रिसर्च
1689	विज्ञान और प्रौद्योगिकी मंत्रालय	वैज्ञानिक और औद्योगिक अनुसंधान विभाग	केन्द्रीय इलेक्ट्रॉनिक्स लिमिटेड
1690	विज्ञान और प्रौद्योगिकी मंत्रालय	वैज्ञानिक और औद्योगिक अनुसंधान विभाग	कंसलटेंशी डेवलपमेंट सेन्टर
1691	विज्ञान और प्रौद्योगिकी मंत्रालय	वैज्ञानिक और औद्योगिक अनुसंधान विभाग	सीएसआईआर मुख्यालय, नई दिल्ली
1692	विज्ञान और प्रौद्योगिकी मंत्रालय	वैज्ञानिक और औद्योगिक अनुसंधान विभाग	सीएसआईआर-एमपीआईआर, भोपाल
1693	विज्ञान और प्रौद्योगिकी मंत्रालय	वैज्ञानिक और औद्योगिक अनुसंधान विभाग	सीएसआईआर-सीबीआरआई, रुड़की
1694	विज्ञान और प्रौद्योगिकी मंत्रालय	वैज्ञानिक और औद्योगिक अनुसंधान विभाग	सीएसआईआर-सीसीएमबी, हैदराबाद
1695	विज्ञान और प्रौद्योगिकी मंत्रालय	वैज्ञानिक और औद्योगिक अनुसंधान विभाग	सीएसआईआर-सीडीआरआई, लखनऊ
1696	विज्ञान और प्रौद्योगिकी मंत्रालय	वैज्ञानिक और औद्योगिक अनुसंधान विभाग	सीएसआईआर-सीईसीआरआई, कराईकुडी
1697	विज्ञान और प्रौद्योगिकी मंत्रालय	वैज्ञानिक और औद्योगिक अनुसंधान विभाग	सीएसआईआर-सीईईआरआई, पिलानी
1698	विज्ञान और प्रौद्योगिकी मंत्रालय	वैज्ञानिक और औद्योगिक अनुसंधान विभाग	सीएसआईआर-सीएफटीआरआई, मैसूर
1699	विज्ञान और प्रौद्योगिकी मंत्रालय	वैज्ञानिक और औद्योगिक अनुसंधान विभाग	सीएसआईआर-सीजीसीआरआई, कलकत्ता
1700	विज्ञान और प्रौद्योगिकी मंत्रालय	वैज्ञानिक और औद्योगिक अनुसंधान विभाग	सीएसआईआर-सीआईएमएपी, लखनऊ
1701	विज्ञान और प्रौद्योगिकी मंत्रालय	वैज्ञानिक और औद्योगिक अनुसंधान विभाग	सीएसआईआर-सीआईएमएफआर, धनबाद
1702	विज्ञान और प्रौद्योगिकी मंत्रालय	वैज्ञानिक और औद्योगिक अनुसंधान विभाग	सीएसआईआर-सीएलआरआई, चेन्नई
1703	विज्ञान और प्रौद्योगिकी मंत्रालय	वैज्ञानिक और औद्योगिक अनुसंधान विभाग	सीएसआईआर-सीएमईआरआई, दुर्गापुर
1704	विज्ञान और प्रौद्योगिकी मंत्रालय	वैज्ञानिक और औद्योगिक अनुसंधान विभाग	सीएसआईआर-सीआरआरआई, नई दिल्ली
1705	विज्ञान और प्रौद्योगिकी मंत्रालय	वैज्ञानिक और औद्योगिक अनुसंधान विभाग	सीएसआईआर-सीएसआईओ, चण्डीगढ़



1737	नौवहन मंत्रालय	नौवहन विभाग	नौवहन विभाग
1738	नौवहन मंत्रालय	नौवहन विभाग	नौवहन महानिदेशालय, डीजी(एस)
1739	नौवहन मंत्रालय	नौवहन विभाग	भारतीय ड्रेडजिंग निगम लिमिटेड, विशाखापत्तनम
1740	नौवहन मंत्रालय	नौवहन विभाग	भारतीय समुद्री विश्वविद्यालय, चेन्नई
1741	नौवहन मंत्रालय	नौवहन विभाग	भारतीय अंतर्देशीय जलमार्ग प्राधिकरण, नोएडा
1742	नौवहन मंत्रालय	नौवहन विभाग	जवाहरलाल नेहरू (न्हावाशेवा) पतन न्यास
1743	नौवहन मंत्रालय	नौवहन विभाग	कामराज पोर्ट लिमिटेड
1744	नौवहन मंत्रालय	नौवहन विभाग	कांदला पतन न्यास
1745	नौवहन मंत्रालय	नौवहन विभाग	कोलकाता पतन न्यास
1746	नौवहन मंत्रालय	नौवहन विभाग	मुम्बई पतन न्यास
1747	नौवहन मंत्रालय	नौवहन विभाग	न्यू मंगलोर पतन न्यास
1748	नौवहन मंत्रालय	नौवहन विभाग	पारादीप पतन न्यास
1749	नौवहन मंत्रालय	नौवहन विभाग	नाविक भविष्य निधि संगठन, मुम्बई
1750	नौवहन मंत्रालय	नौवहन विभाग	सेतुसमुन्द्रम निगम लिमिटेड
1751	नौवहन मंत्रालय	नौवहन विभाग	भारतीय नौवहन निगम लिमिटेड
1752	नौवहन मंत्रालय	नौवहन विभाग	वी. ओ. चिदम्बरनार पतन न्यास
1753	कौशल विकास और उद्यमिता मंत्रालय	उपलब्ध नहीं	प्रशिक्षण महानिदेशालय
1754	कौशल विकास और उद्यमिता मंत्रालय	उपलब्ध नहीं	भारतीय उद्यमिता संस्थान, गुवाहाटी
1755	कौशल विकास और उद्यमिता मंत्रालय	उपलब्ध नहीं	कौशल विकास और उद्यमिता मंत्रालय
1756	कौशल विकास और उद्यमिता मंत्रालय	उपलब्ध नहीं	राष्ट्रीय कौशल विकास एजेंसी
1757	कौशल विकास और उद्यमिता मंत्रालय	उपलब्ध नहीं	राष्ट्रीय कौशल विकास निगम
1758	कौशल विकास और उद्यमिता मंत्रालय	उपलब्ध नहीं	राष्ट्रीय उद्यमिता और लघु व्यवसाय विकास संस्थान (एनआईआईएसबीयूडी)
1759	सामाजिक न्याय और अधिकारिता मंत्रालय	उपलब्ध नहीं	अली यावर जंग राष्ट्रीय बधिर संस्थान
1760	सामाजिक न्याय और अधिकारिता मंत्रालय	उपलब्ध नहीं	आर्टिफिशियल लिम्ब्स मैनुफैक्चरिंग कार्पोरेशन ऑफ इंडिया
1761	सामाजिक न्याय और अधिकारिता मंत्रालय	उपलब्ध नहीं	बाबू जगजीवन राम राष्ट्रीय फाउण्डेशन
1762	सामाजिक न्याय और अधिकारिता मंत्रालय	उपलब्ध नहीं	डिपार्टमेंट ऑफ इंपावरमेंट ऑफ परशन वीथ डिस्पेबिलिटीज (दिव्यांगजन)
1763	सामाजिक न्याय और अधिकारिता मंत्रालय	उपलब्ध नहीं	भारतीय सांकेतिक भाषा अनुसंधान और प्रशिक्षण केन्द्र
1764	सामाजिक न्याय और अधिकारिता मंत्रालय	उपलब्ध नहीं	सामाजिक न्याय और अधिकारिता मंत्रालय
1765	सामाजिक न्याय और अधिकारिता मंत्रालय	उपलब्ध नहीं	राष्ट्रीय पिछड़ा वर्ग वित्त एवं विकास निगम
1766	सामाजिक न्याय और अधिकारिता मंत्रालय	उपलब्ध नहीं	राष्ट्रीय पीछड़ा वर्ग आयोग
1767	सामाजिक न्याय और अधिकारिता मंत्रालय	उपलब्ध नहीं	राष्ट्रीय सफाई कर्मचारी आयोग
1768	सामाजिक न्याय और अधिकारिता मंत्रालय	उपलब्ध नहीं	राष्ट्रीय अनुसूचित जाति आयोग
1769	सामाजिक न्याय और अधिकारिता मंत्रालय	उपलब्ध नहीं	राष्ट्रीय विकलांग वित्त विकास निगम
1770	सामाजिक न्याय और अधिकारिता मंत्रालय	उपलब्ध नहीं	राष्ट्रीय बहुविकलांग व्यक्ति अधिकारिता संस्थान (एनआईआईपीएमडी)
1771	सामाजिक न्याय और अधिकारिता मंत्रालय	उपलब्ध नहीं	राष्ट्रीय अस्थि विकलांग संस्थान
1772	सामाजिक न्याय और अधिकारिता मंत्रालय	उपलब्ध नहीं	राष्ट्रीय सामाजिक सुरक्षा संस्थान
1773	सामाजिक न्याय और अधिकारिता मंत्रालय	उपलब्ध नहीं	राष्ट्रीय मानसिक रोगी संस्थान
1774	सामाजिक न्याय और अधिकारिता मंत्रालय	उपलब्ध नहीं	राष्ट्रीय अंध संस्थान
1775	सामाजिक न्याय और अधिकारिता मंत्रालय	उपलब्ध नहीं	राष्ट्रीय मानसिक स्वास्थ्य पुनर्वास संस्थान, सीहोर
1776	सामाजिक न्याय और अधिकारिता मंत्रालय	उपलब्ध नहीं	राष्ट्रीय सफाई कर्मचारी वित्त एवं विकास निगम
1777	सामाजिक न्याय और अधिकारिता मंत्रालय	उपलब्ध नहीं	राष्ट्रीय अनुसूचित जाति वित्त और विकास निगम
1778	सामाजिक न्याय और अधिकारिता मंत्रालय	उपलब्ध नहीं	सेरेब्रल पाल्सी, ऑटिज्म, मंदबुद्धि और बहु विकलांगता से ग्रस्त व्यक्तियों के लिए राष्ट्रीय न्यास
1779	सामाजिक न्याय और अधिकारिता मंत्रालय	उपलब्ध नहीं	विकलांग व्यक्तियों के लिए मुख्य आयुक्त का कार्यालय

1780	सामाजिक न्याय और अधिकारिता मंत्रालय	उपलब्ध नहीं	पंडित दीन दयाल उपाध्याय नेशनल इंस्टीच्यूट फॉर परसन वीद फिजिकली हैंडीकैप्ड डिसेबिलिटीज (पीडीयूएनआईपीपीडी)
1781	सामाजिक न्याय और अधिकारिता मंत्रालय	उपलब्ध नहीं	भारतीय पुनर्वास परिषद
1782	सामाजिक न्याय और अधिकारिता मंत्रालय	उपलब्ध नहीं	स्वामी विवेकानंद राष्ट्रीय पुनर्वास प्रशिक्षण और अनुसंधान संस्थान
1783	सांख्यिकी एवं कार्यक्रम कार्यान्वयन मंत्रालय	उपलब्ध नहीं	सांख्यिकी एवं कार्यक्रम कार्यान्वयन मंत्रालय
1784	इस्पात मंत्रालय	उपलब्ध नहीं	बीजू पटनायक राष्ट्रीय इस्पात संस्थान
1785	इस्पात मंत्रालय	उपलब्ध नहीं	फ़ेरो स्कैप निगम लिमिटेड
1786	इस्पात मंत्रालय	उपलब्ध नहीं	हिन्दुस्तान स्टीवर्क्स कंस्ट्रक्शन लिमिटेड (एचएससीएल)
1787	इस्पात मंत्रालय	उपलब्ध नहीं	इस्पात विकास संस्थान (आईएनएसडीएजी)
1788	इस्पात मंत्रालय	उपलब्ध नहीं	संयुक्त संयंत्र समिति
1789	इस्पात मंत्रालय	उपलब्ध नहीं	केआईओसीएल लिमिटेड
1790	इस्पात मंत्रालय	उपलब्ध नहीं	एमईसीओएन लिमिटेड
1791	इस्पात मंत्रालय	उपलब्ध नहीं	इस्पात मंत्रालय
1792	इस्पात मंत्रालय	उपलब्ध नहीं	मॉयल लिमिटेड
1793	इस्पात मंत्रालय	उपलब्ध नहीं	एमएसटीसी लिमिटेड
1794	इस्पात मंत्रालय	उपलब्ध नहीं	नेशनल इंस्टीच्यूट ऑफ सेकेंड्री स्टील टेक्नोलॉजी (एनआईएसएसटी)
1795	इस्पात मंत्रालय	उपलब्ध नहीं	एनएमडीसी लिमिटेड
1796	इस्पात मंत्रालय	उपलब्ध नहीं	राष्ट्रीय इस्पात निगम लिमिटेड
1797	इस्पात मंत्रालय	उपलब्ध नहीं	भारतीय इस्पात प्राधिकरण लिमिटेड (एसएआईएल)
1798	वस्त्र मंत्रालय	उपलब्ध नहीं	ब्रिटीश इंडिया कार्पोरेशन
1799	वस्त्र मंत्रालय	उपलब्ध नहीं	भारतीय केन्द्रीय कुटीर उद्योग लिमिटेड
1800	वस्त्र मंत्रालय	उपलब्ध नहीं	केन्द्रीय सिल्क बोर्ड
1801	वस्त्र मंत्रालय	उपलब्ध नहीं	केन्द्रीय ऊन विकास बोर्ड
1802	वस्त्र मंत्रालय	उपलब्ध नहीं	भारतीय वस्त्र निगम लिमिटेड
1803	वस्त्र मंत्रालय	उपलब्ध नहीं	भारतीय हस्तशिल्प और हथकरघा निर्यात निगम
1804	वस्त्र मंत्रालय	उपलब्ध नहीं	वस्त्र मंत्रालय
1805	वस्त्र मंत्रालय	उपलब्ध नहीं	राष्ट्रीय हथकरघा विकास निगम लिमिटेड
1806	वस्त्र मंत्रालय	उपलब्ध नहीं	राष्ट्रीय फैशन प्रौद्योगिकी संस्थान
1807	वस्त्र मंत्रालय	उपलब्ध नहीं	राष्ट्रीय जूट बोर्ड
1808	वस्त्र मंत्रालय	उपलब्ध नहीं	राष्ट्रीय जूट विनिर्माण निगम लिमिटेड
1809	वस्त्र मंत्रालय	उपलब्ध नहीं	राष्ट्रीय वस्त्र निगम लिमिटेड
1810	वस्त्र मंत्रालय	उपलब्ध नहीं	विकास आयुक्त (हस्तशिल्प) का कार्यालय
1811	वस्त्र मंत्रालय	उपलब्ध नहीं	विकास आयुक्त (हथकरघा) का कार्यालय
1812	वस्त्र मंत्रालय	उपलब्ध नहीं	जूट आयुक्त का कार्यालय
1813	वस्त्र मंत्रालय	उपलब्ध नहीं	वस्त्र आयुक्त का कार्यालय
1814	वस्त्र मंत्रालय	उपलब्ध नहीं	सरदार वल्लभ भाई पटेल वस्त्र प्रबंधन संस्थान
1815	वस्त्र मंत्रालय	उपलब्ध नहीं	वस्त्र समिति
1816	वस्त्र मंत्रालय	उपलब्ध नहीं	भारतीय जूट निगम लिमिटेड
1817	पर्यटन मंत्रालय	उपलब्ध नहीं	आईएचएम, बंगलुरु
1818	पर्यटन मंत्रालय	उपलब्ध नहीं	आईएचएम, भोपाल
1819	पर्यटन मंत्रालय	उपलब्ध नहीं	आईएचएम, भुवनेश्वर
1820	पर्यटन मंत्रालय	उपलब्ध नहीं	आईएचएम, चण्डीगढ़
1821	पर्यटन मंत्रालय	उपलब्ध नहीं	आईएचएम, चेन्नई
1822	पर्यटन मंत्रालय	उपलब्ध नहीं	आईएचएम, गांधीनगर
1823	पर्यटन मंत्रालय	उपलब्ध नहीं	आईएचएम, गोवा
1824	पर्यटन मंत्रालय	उपलब्ध नहीं	आईएचएम, गुरदासपुर
1825	पर्यटन मंत्रालय	उपलब्ध नहीं	आईएचएम, गुवाहाटी
1826	पर्यटन मंत्रालय	उपलब्ध नहीं	आईएचएम, ग्वालियर
1827	पर्यटन मंत्रालय	उपलब्ध नहीं	आईएचएम, हाजीपुर

1828	पर्यटन मंत्रालय	उपलब्ध नहीं	आईएचएम, हैदराबाद
1829	पर्यटन मंत्रालय	उपलब्ध नहीं	आईएचएम, जयपुर
1830	पर्यटन मंत्रालय	उपलब्ध नहीं	आईएचएम, कोलकाता
1831	पर्यटन मंत्रालय	उपलब्ध नहीं	आईएचएम, लखनऊ
1832	पर्यटन मंत्रालय	उपलब्ध नहीं	आईएचएम, मुंबई
1833	पर्यटन मंत्रालय	उपलब्ध नहीं	आईएचएम, पूसा
1834	पर्यटन मंत्रालय	उपलब्ध नहीं	आईएचएम, शिलांग
1835	पर्यटन मंत्रालय	उपलब्ध नहीं	आईएचएम, शिमला
1836	पर्यटन मंत्रालय	उपलब्ध नहीं	आईएचएम, श्रीनगर
1837	पर्यटन मंत्रालय	उपलब्ध नहीं	आईएचएम, तिरुअनंतपुरम
1838	पर्यटन मंत्रालय	उपलब्ध नहीं	आईआईटीटीएम, ग्वालियर
1839	पर्यटन मंत्रालय	उपलब्ध नहीं	भारतीय पर्यटन विकास निगम (आईटीडीसी)
1840	पर्यटन मंत्रालय	उपलब्ध नहीं	पर्यटन मंत्रालय
1841	पर्यटन मंत्रालय	उपलब्ध नहीं	एनसीएचएमसीटी, नोएडा
1842	जनजातीय कार्य मंत्रालय	उपलब्ध नहीं	जनजातीय कार्य मंत्रालय
1843	जनजातीय कार्य मंत्रालय	उपलब्ध नहीं	एनसीएसटी
1844	जनजातीय कार्य मंत्रालय	उपलब्ध नहीं	एनएसटीएफडीसी
1845	जनजातीय कार्य मंत्रालय	उपलब्ध नहीं	ट्राईफंड
1846	महिला एवं बाल विकास मंत्रालय	उपलब्ध नहीं	सेंट्रल एडाप्शन रिसोर्स एजेंसी (सीएआरए)
1847	महिला एवं बाल विकास मंत्रालय	उपलब्ध नहीं	महिला एवं बाल विकास मंत्रालय
1848	महिला एवं बाल विकास मंत्रालय	उपलब्ध नहीं	राष्ट्रीय बाल अधिकार संरक्षण आयोग
1849	महिला एवं बाल विकास मंत्रालय	उपलब्ध नहीं	राष्ट्रीय महिला आयोग (एनसीडब्ल्यू)
1850	महिला एवं बाल विकास मंत्रालय	उपलब्ध नहीं	राष्ट्रीय लोक सहयोग और बाल विकास संस्थान (एनआईपीसीसीडी)
1851	महिला एवं बाल विकास मंत्रालय	उपलब्ध नहीं	राष्ट्रीय महिला कोष
1852	युवा कार्यक्रम और खेलकूद मंत्रालय	उपलब्ध नहीं	लक्ष्मीबाई राष्ट्रीय शारीरिक शिक्षा संस्थान
1853	युवा कार्य और खेल मंत्रालय	उपलब्ध नहीं	युवा कार्य और खेल मंत्रालय
1854	युवा कार्य और खेलकूद मंत्रालय	उपलब्ध नहीं	नेहरू युवा केन्द्र संगठन
1855	युवा कार्य और खेलकूद मंत्रालय	उपलब्ध नहीं	राजीव गांधी राष्ट्रीय युवा विकास संस्थान
1856	युवा कार्य और खेलकूद मंत्रालय	उपलब्ध नहीं	भारतीय खेदकूद प्राधिकरण
1857	नीति आयोग	उपलब्ध नहीं	नीति आयोग
1858	राष्ट्रपति सचिवालय	उपलब्ध नहीं	राष्ट्रपति सचिवालय
1859	प्रधानमंत्री कार्यालय	उपलब्ध नहीं	प्रधानमंत्री कार्यालय
1860	भारत उच्चतम न्यायालय	उपलब्ध नहीं	भारत उच्चतम न्यायालय
1861	अंडमान एवं निकोबार संघ राज्य क्षेत्र	उपलब्ध नहीं	अंडमान एवं निकोबार संघ राज्य क्षेत्र
1862	चण्डीगढ़ संघ राज्य क्षेत्र	उपलब्ध नहीं	कृषि गणता
1863	चण्डीगढ़ संघ राज्य क्षेत्र	उपलब्ध नहीं	पशुपालन
1864	चण्डीगढ़ संघ राज्य क्षेत्र	उपलब्ध नहीं	सहायक नियंत्रक (एफए) किराया
1865	चण्डीगढ़ संघ राज्य क्षेत्र	उपलब्ध नहीं	केन्द्रीय राजकोष
1866	चण्डीगढ़ संघ राज्य क्षेत्र	उपलब्ध नहीं	चंडीगढ़ महिला और बाल विकास निगम लिमिटेड
1867	चण्डीगढ़ संघ राज्य क्षेत्र	उपलब्ध नहीं	चंडीगढ़ कॉलेज ऑफ आर्किटेक्चर
1868	चण्डीगढ़ संघ राज्य क्षेत्र	उपलब्ध नहीं	चंडीगढ़ हाउसिंग बोर्ड
1869	चण्डीगढ़ संघ राज्य क्षेत्र	उपलब्ध नहीं	चंडीगढ़ औद्योगिक पर्यटन विकास निगम लिमिटेड
1870	चण्डीगढ़ संघ राज्य क्षेत्र	उपलब्ध नहीं	चंडीगढ़ इन्स्टीच्यूट ऑफ होटल मैनेजमेंट एण्ड कैटरिंग टेक्नोलॉजी
1871	चण्डीगढ़ संघ राज्य क्षेत्र	उपलब्ध नहीं	चंडीगढ़ अ. जा. और पिछड़ा वर्ग विकास निगम लिमिटेड
1872	चण्डीगढ़ संघ राज्य क्षेत्र	उपलब्ध नहीं	चंडीगढ़ राज्य उपभोक्ता विवाद समाधान आयोग
1873	चण्डीगढ़ संघ राज्य क्षेत्र	उपलब्ध नहीं	चंडीगढ़ परिवहन उपक्रम
1874	चण्डीगढ़ संघ राज्य क्षेत्र	उपलब्ध नहीं	सिविल एण्ड पब्लिक हेल्थ सर्किल
1875	चण्डीगढ़ संघ राज्य क्षेत्र	उपलब्ध नहीं	निर्माण सर्किल
1876	चण्डीगढ़ संघ राज्य क्षेत्र	उपलब्ध नहीं	सहकारी समितियां
1877	चण्डीगढ़ संघ राज्य क्षेत्र	उपलब्ध नहीं	शहरी आयोजना समिति (नगर आयोजना)
1878	चण्डीगढ़ संघ राज्य क्षेत्र	उपलब्ध नहीं	निदेशक, स्वास्थ्य सेवाएं

1879	चण्डीगढ़ संघ राज्य क्षेत्र	उपलब्ध नहीं	आयुर्वेद, योग और प्राकृतिक चिकित्सा, युनानी सिद्ध और होम्योपैथी निदेशालय
1880	चण्डीगढ़ संघ राज्य क्षेत्र	उपलब्ध नहीं	विद्यालय शिक्षा निदेशालय
1881	चण्डीगढ़ संघ राज्य क्षेत्र	उपलब्ध नहीं	तकनीकी शिक्षा निदेशालय
1882	चण्डीगढ़ संघ राज्य क्षेत्र	उपलब्ध नहीं	निर्वाचन विभाग
1883	चण्डीगढ़ संघ राज्य क्षेत्र	उपलब्ध नहीं	विद्युत क्षेत्र
1884	चण्डीगढ़ संघ राज्य क्षेत्र	उपलब्ध नहीं	विद्युत ओपी क्षेत्र
1885	चण्डीगढ़ संघ राज्य क्षेत्र	उपलब्ध नहीं	रोजगार कार्यालय
1886	चण्डीगढ़ संघ राज्य क्षेत्र	उपलब्ध नहीं	अभियांत्रिकी विभाग
1887	चण्डीगढ़ संघ राज्य क्षेत्र	उपलब्ध नहीं	पर्यावरण विभाग
1888	चण्डीगढ़ संघ राज्य क्षेत्र	उपलब्ध नहीं	संपदा कार्यालय
1889	चण्डीगढ़ संघ राज्य क्षेत्र	उपलब्ध नहीं	उत्पाद शुल्क और कराधान
1890	चण्डीगढ़ संघ राज्य क्षेत्र	उपलब्ध नहीं	खाद्य आपूर्ति विभाग
1891	चण्डीगढ़ संघ राज्य क्षेत्र	उपलब्ध नहीं	वन, वन्यजीवन विभाग
1892	चण्डीगढ़ संघ राज्य क्षेत्र	उपलब्ध नहीं	सरकारी औद्योगिक प्रशिक्षण संस्थान, चण्डीगढ़
1893	चण्डीगढ़ संघ राज्य क्षेत्र	उपलब्ध नहीं	राजकीय महिला पॉलिटेक्निक
1894	चण्डीगढ़ संघ राज्य क्षेत्र	उपलब्ध नहीं	सरकारी कला महाविद्यालय
1895	चण्डीगढ़ संघ राज्य क्षेत्र	उपलब्ध नहीं	सरकारी चिकित्सा महाविद्यालय अस्पताल
1896	चण्डीगढ़ संघ राज्य क्षेत्र	उपलब्ध नहीं	सरकारी संग्रहालय और कला दीर्घा
1897	चण्डीगढ़ संघ राज्य क्षेत्र	उपलब्ध नहीं	उच्चतर शिक्षा
1898	चण्डीगढ़ संघ राज्य क्षेत्र	उपलब्ध नहीं	गृह विभाग
1899	चण्डीगढ़ संघ राज्य क्षेत्र	उपलब्ध नहीं	होमगार्ड्स
1900	चण्डीगढ़ संघ राज्य क्षेत्र	उपलब्ध नहीं	आतिथ्य विभाग
1901	चण्डीगढ़ संघ राज्य क्षेत्र	उपलब्ध नहीं	उद्योग विभाग
1902	चण्डीगढ़ संघ राज्य क्षेत्र	उपलब्ध नहीं	सूचना और प्रौद्योगिकी विभाग
1903	चण्डीगढ़ संघ राज्य क्षेत्र	उपलब्ध नहीं	श्रम विभाग, चण्डीगढ़ संघ राज्य क्षेत्र
1904	चण्डीगढ़ संघ राज्य क्षेत्र	उपलब्ध नहीं	विधि और अभियोजन विभाग
1905	चण्डीगढ़ संघ राज्य क्षेत्र	उपलब्ध नहीं	स्थानीय लेखा परीक्षा
1906	चण्डीगढ़ संघ राज्य क्षेत्र	उपलब्ध नहीं	नगर निगम
1907	चण्डीगढ़ संघ राज्य क्षेत्र	उपलब्ध नहीं	नेशनल कैडेट कोर (एनसीसी) चण्डीगढ़ संघ राज्य क्षेत्र
1908	चण्डीगढ़ संघ राज्य क्षेत्र	उपलब्ध नहीं	आयोजना और मूल्यांकन संगठन
1909	चण्डीगढ़ संघ राज्य क्षेत्र	उपलब्ध नहीं	पुलिस विभाग
1910	चण्डीगढ़ संघ राज्य क्षेत्र	उपलब्ध नहीं	मुद्रण और लेखन सामग्री विभाग
1911	चण्डीगढ़ संघ राज्य क्षेत्र	उपलब्ध नहीं	कारागार विभाग
1912	चण्डीगढ़ संघ राज्य क्षेत्र	उपलब्ध नहीं	जनसंपर्क विभाग
1913	चण्डीगढ़ संघ राज्य क्षेत्र	उपलब्ध नहीं	पंजाब इंजीनियरिंग कॉलेज
1914	चण्डीगढ़ संघ राज्य क्षेत्र	उपलब्ध नहीं	रेड क्रॉस सोसायटी
1915	चण्डीगढ़ संघ राज्य क्षेत्र	उपलब्ध नहीं	एससीईआरटी, चण्डीगढ़
1916	चण्डीगढ़ संघ राज्य क्षेत्र	उपलब्ध नहीं	विज्ञान एवं प्रौद्योगिकी और नवीकरणीय ऊर्जा
1917	चण्डीगढ़ संघ राज्य क्षेत्र	उपलब्ध नहीं	सामाजिक कल्याण एवं महिला बाल विकास
1918	चण्डीगढ़ संघ राज्य क्षेत्र	उपलब्ध नहीं	खेल विभाग
1919	चण्डीगढ़ संघ राज्य क्षेत्र	उपलब्ध नहीं	राज्य कृषि विपणन बोर्ड, चण्डीगढ़ संघ राज्य क्षेत्र
1920	चण्डीगढ़ संघ राज्य क्षेत्र	उपलब्ध नहीं	राज्य विधि सेवा प्राधिकरण
1921	चण्डीगढ़ संघ राज्य क्षेत्र	उपलब्ध नहीं	राज्य परिवहन प्राधिकरण
1922	चण्डीगढ़ संघ राज्य क्षेत्र	उपलब्ध नहीं	सांख्यिकी कक्ष
1923	चण्डीगढ़ संघ राज्य क्षेत्र	उपलब्ध नहीं	उप-मंडल दंडाधिकारी (पूर्व)
1924	चण्डीगढ़ संघ राज्य क्षेत्र	उपलब्ध नहीं	उप-मंडल दंडाधिकारी (दक्षिण)
1925	चण्डीगढ़ संघ राज्य क्षेत्र	उपलब्ध नहीं	शहरी आयोजना वास्तुकला विभाग
1926	चण्डीगढ़ संघ राज्य क्षेत्र	उपलब्ध नहीं	सतर्कता विभाग
1927	चण्डीगढ़ संघ राज्य क्षेत्र	उपलब्ध नहीं	जिला सैनिक कल्याण बोर्ड
1928	दादर एवं नगर हवेली संघ राज्य क्षेत्र	उपलब्ध नहीं	दादर एवं नगर हवेली संघ राज्य क्षेत्र
1929	दमन और दीव संघ राज्य क्षेत्र	उपलब्ध नहीं	दमन और दीव संघ राज्य क्षेत्र
1930	दिल्ली संघ राज्य क्षेत्र	उपलब्ध नहीं	ए एण्ड यू तिब्बिया कॉलेज एण्ड हास्पिटल

1931	दिल्ली संघ राज्य क्षेत्र	उपलब्ध नहीं	आचार्यश्री भिष्णु गवर्नमेण्ट हॉस्पिटल
1932	दिल्ली संघ राज्य क्षेत्र	उपलब्ध नहीं	आचार्य नरेन्द्र देव महाविद्यालय
1933	दिल्ली संघ राज्य क्षेत्र	उपलब्ध नहीं	प्रशासनिक सुधार विभाग
1934	दिल्ली संघ राज्य क्षेत्र	उपलब्ध नहीं	अम्बेडकर उन्नत संचार प्रौद्योगिकी और अनुसंधान संस्थान
1935	दिल्ली संघ राज्य क्षेत्र	उपलब्ध नहीं	अम्बेडकर प्रौद्योगिकी संस्थान
1936	दिल्ली संघ राज्य क्षेत्र	उपलब्ध नहीं	कला, संस्कृति एवं भाषा विभाग
1937	दिल्ली संघ राज्य क्षेत्र	उपलब्ध नहीं	अरुणा आसफ अली गवर्नमेंट अस्पताल
1938	दिल्ली संघ राज्य क्षेत्र	उपलब्ध नहीं	आर्यभट्ट प्रौद्योगिकी संस्थान
1939	दिल्ली संघ राज्य क्षेत्र	उपलब्ध नहीं	अत्तर सेन आई एण्ड जेनरल हास्पिटल
1940	दिल्ली संघ राज्य क्षेत्र	उपलब्ध नहीं	बाबू जगजीवन राम मेमोरियल अस्पताल
1941	दिल्ली संघ राज्य क्षेत्र	उपलब्ध नहीं	भगिनी निवेदिता महाविद्यालय
1942	दिल्ली संघ राज्य क्षेत्र	उपलब्ध नहीं	भगवान महावीर अस्पताल
1943	दिल्ली संघ राज्य क्षेत्र	उपलब्ध नहीं	भाई परमानंद इंस्टीच्यूट ऑफ बिजनेस स्टडीज
1944	दिल्ली संघ राज्य क्षेत्र	उपलब्ध नहीं	भास्कराचार्य कॉलेज ऑफ अप्नाएड साईंस
1945	दिल्ली संघ राज्य क्षेत्र	उपलब्ध नहीं	भीम राव अम्बेडकर महाविद्यालय
1946	दिल्ली संघ राज्य क्षेत्र	उपलब्ध नहीं	बोर्ड ऑफ होम्योपैथी सिस्टम ऑफ मेडिसिन, दिल्ली
1947	दिल्ली संघ राज्य क्षेत्र	उपलब्ध नहीं	तकनीकी शिक्षा बोर्ड
1948	दिल्ली संघ राज्य क्षेत्र	उपलब्ध नहीं	सीडीएमओ कार्यालय (उत्तरी)
1949	दिल्ली संघ राज्य क्षेत्र	उपलब्ध नहीं	केन्द्रीय कारागार, तिहाड़
1950	दिल्ली संघ राज्य क्षेत्र	उपलब्ध नहीं	चौ. ब्रह्मप्रकाश राजकीय अभियांत्रिकी महाविद्यालय
1951	दिल्ली संघ राज्य क्षेत्र	उपलब्ध नहीं	चाचा नेहरू बाल चिकित्सालय
1952	दिल्ली संघ राज्य क्षेत्र	उपलब्ध नहीं	कला महाविद्यालय
1953	दिल्ली संघ राज्य क्षेत्र	उपलब्ध नहीं	ओ बी सी आयोग
1954	दिल्ली संघ राज्य क्षेत्र	उपलब्ध नहीं	दीन दयाल उपाध्याय अस्पताल
1955	दिल्ली संघ राज्य क्षेत्र	उपलब्ध नहीं	दीन दयाल उपाध्याय महाविद्यालय
1956	दिल्ली संघ राज्य क्षेत्र	उपलब्ध नहीं	दिल्ली कृषि विपणन बोर्ड
1957	दिल्ली संघ राज्य क्षेत्र	उपलब्ध नहीं	दिल्ली भारतीय चिकित्सा परिषद
1958	दिल्ली संघ राज्य क्षेत्र	उपलब्ध नहीं	दिल्ली सहकारी आवास वित्त निगम लिमिटेड
1959	दिल्ली संघ राज्य क्षेत्र	उपलब्ध नहीं	दिल्ली सफाई कर्मचारी आयोग
1960	दिल्ली संघ राज्य क्षेत्र	उपलब्ध नहीं	दिल्ली महिला आयोग
1961	दिल्ली संघ राज्य क्षेत्र	उपलब्ध नहीं	दिल्ली उपभोक्ता सहकारी थोक भण्डार लिमिटेड
1962	दिल्ली संघ राज्य क्षेत्र	उपलब्ध नहीं	दिल्ली दंतव्य परिषद
1963	दिल्ली संघ राज्य क्षेत्र	उपलब्ध नहीं	दिल्ली संवाद और विकास आयोग
1964	दिल्ली संघ राज्य क्षेत्र	उपलब्ध नहीं	दिल्ली विद्युत विनियामक आयोग (डीईआरसी)
1965	दिल्ली संघ राज्य क्षेत्र	उपलब्ध नहीं	दिल्ली अग्निशमन सेवा
1966	दिल्ली संघ राज्य क्षेत्र	उपलब्ध नहीं	दिल्ली धरोहर अनुसंधान एवं प्रबंध संस्थान
1967	दिल्ली संघ राज्य क्षेत्र	उपलब्ध नहीं	दिल्ली इन्स्टीच्यूट ऑफ होटल मैनेजमेंट एण्ड कैटरिंग टेक्नोलॉजी
1968	दिल्ली संघ राज्य क्षेत्र	उपलब्ध नहीं	दिल्ली जल बोर्ड
1969	दिल्ली संघ राज्य क्षेत्र	उपलब्ध नहीं	दिल्ली खादी और ग्रामीण उद्योग बोर्ड
1970	दिल्ली संघ राज्य क्षेत्र	उपलब्ध नहीं	दिल्ली श्रमिक कल्याण बोर्ड
1971	दिल्ली संघ राज्य क्षेत्र	उपलब्ध नहीं	दिल्ली विधान सभा सचिवालय
1972	दिल्ली संघ राज्य क्षेत्र	उपलब्ध नहीं	दिल्ली चिकित्सा परिषद
1973	दिल्ली संघ राज्य क्षेत्र	उपलब्ध नहीं	दिल्ली अल्पसंख्यक आयोग
1974	दिल्ली संघ राज्य क्षेत्र	उपलब्ध नहीं	दिल्ली परिचर्या परिषद
1975	दिल्ली संघ राज्य क्षेत्र	उपलब्ध नहीं	दिल्ली फार्मसी परिषद
1976	दिल्ली संघ राज्य क्षेत्र	उपलब्ध नहीं	दिल्ली प्रदूषण नियंत्रण समिति
1977	दिल्ली संघ राज्य क्षेत्र	उपलब्ध नहीं	दिल्ली संस्कृत अकादमी
1978	दिल्ली संघ राज्य क्षेत्र	उपलब्ध नहीं	दिल्ली अ. जा., पिछड़ा वर्ग एवं विकलांग वित्त एवं विकास निगम
1979	दिल्ली संघ राज्य क्षेत्र	उपलब्ध नहीं	दिल्ली राज्य एड्स नियंत्रण सोसायटी

1980	दिल्ली संघ राज्य क्षेत्र	उपलब्ध नहीं	दिल्ली राज्य नागरिक आपूर्ति निगम लिमिटेड
1981	दिल्ली संघ राज्य क्षेत्र	उपलब्ध नहीं	दिल्ली राज्य हज समिति
1982	दिल्ली संघ राज्य क्षेत्र	उपलब्ध नहीं	दिल्ली राज्य औद्योगिक एवं आधारभूत संरचना विकास निगम लिमिटेड
1983	दिल्ली संघ राज्य क्षेत्र	उपलब्ध नहीं	दिल्ली राज्य विधिक सेवा प्राधिकरण
1984	दिल्ली संघ राज्य क्षेत्र	उपलब्ध नहीं	दिल्ली अधीनस्थ सेवा चयन बोर्ड
1985	दिल्ली संघ राज्य क्षेत्र	उपलब्ध नहीं	दिल्ली प्रौद्योगिकी विश्वविद्यालय
1986	दिल्ली संघ राज्य क्षेत्र	उपलब्ध नहीं	दिल्ली पर्यटन एवं परिवहन विकास निगम लिमिटेड
1987	दिल्ली संघ राज्य क्षेत्र	उपलब्ध नहीं	दिल्ली ट्रान्सको लिमिटेड
1988	दिल्ली संघ राज्य क्षेत्र	उपलब्ध नहीं	दिल्ली परिवहन निगम
1989	दिल्ली संघ राज्य क्षेत्र	उपलब्ध नहीं	दिल्ली वक्फ बोर्ड
1990	दिल्ली संघ राज्य क्षेत्र	उपलब्ध नहीं	अ. जा., अ. ज., अ. पि. व. एवं अल्पसंख्यक कल्याण विभाग
1991	दिल्ली संघ राज्य क्षेत्र	उपलब्ध नहीं	पुरातत्व विभाग
1992	दिल्ली संघ राज्य क्षेत्र	उपलब्ध नहीं	दिल्ली अभिलेखागार विभाग
1993	दिल्ली संघ राज्य क्षेत्र	उपलब्ध नहीं	पर्यावरण विभाग
1994	दिल्ली संघ राज्य क्षेत्र	उपलब्ध नहीं	खाद्य सुरक्षा विभाग
1995	दिल्ली संघ राज्य क्षेत्र	उपलब्ध नहीं	वन और वन्य जीवन विभाग
1996	दिल्ली संघ राज्य क्षेत्र	उपलब्ध नहीं	उद्योग विभाग
1997	दिल्ली संघ राज्य क्षेत्र	उपलब्ध नहीं	कानून, न्याय और विधिक कार्य विभाग
1998	दिल्ली संघ राज्य क्षेत्र	उपलब्ध नहीं	ऊर्जा विभाग
1999	दिल्ली संघ राज्य क्षेत्र	उपलब्ध नहीं	समाज कल्याण विभाग
2000	दिल्ली संघ राज्य क्षेत्र	उपलब्ध नहीं	व्यापार और कर विभाग
2001	दिल्ली संघ राज्य क्षेत्र	उपलब्ध नहीं	तकनीकी शिक्षा और प्रशिक्षण विभाग
2002	दिल्ली संघ राज्य क्षेत्र	उपलब्ध नहीं	नगर विकास विभाग
2003	दिल्ली संघ राज्य क्षेत्र	उपलब्ध नहीं	महिला और बाल विकास विभाग
2004	दिल्ली संघ राज्य क्षेत्र	उपलब्ध नहीं	वित्त विभाग
2005	दिल्ली संघ राज्य क्षेत्र	उपलब्ध नहीं	उप शिक्षता सलाहकार
2006	दिल्ली संघ राज्य क्षेत्र	उपलब्ध नहीं	विकास विभाग
2007	दिल्ली संघ राज्य क्षेत्र	उपलब्ध नहीं	डीएफसी (नई दिल्ली और चण्डीगढ़)
2008	दिल्ली संघ राज्य क्षेत्र	उपलब्ध नहीं	दिल्ली संघ राज्य क्षेत्र गृह आरक्षी महानिदेशालय
2009	दिल्ली संघ राज्य क्षेत्र	उपलब्ध नहीं	कृषि विपणन निदेशालय
2010	दिल्ली संघ राज्य क्षेत्र	उपलब्ध नहीं	अंकेक्षण निदेशालय
2011	दिल्ली संघ राज्य क्षेत्र	उपलब्ध नहीं	आयुष निदेशालय
2012	दिल्ली संघ राज्य क्षेत्र	उपलब्ध नहीं	शिक्षा निदेशालय
2013	दिल्ली संघ राज्य क्षेत्र	उपलब्ध नहीं	रोजगार निदेशालय
2014	दिल्ली संघ राज्य क्षेत्र	उपलब्ध नहीं	परिवार कल्याण निदेशालय
2015	दिल्ली संघ राज्य क्षेत्र	उपलब्ध नहीं	गुरुद्वारा निर्वाचन निदेशालय
2016	दिल्ली संघ राज्य क्षेत्र	उपलब्ध नहीं	स्वास्थ्य सेवा निदेशालय, मुख्यालय
2017	दिल्ली संघ राज्य क्षेत्र	उपलब्ध नहीं	उच्चतर शिक्षा निदेशालय
2018	दिल्ली संघ राज्य क्षेत्र	उपलब्ध नहीं	सूचना और प्रचार निदेशालय
2019	दिल्ली संघ राज्य क्षेत्र	उपलब्ध नहीं	निषेध निदेशालय
2020	दिल्ली संघ राज्य क्षेत्र	उपलब्ध नहीं	दिल्ली अभियोजन निदेशालय
2021	दिल्ली संघ राज्य क्षेत्र	उपलब्ध नहीं	लघु बचत और लॉटरी निदेशालय
2022	दिल्ली संघ राज्य क्षेत्र	उपलब्ध नहीं	प्रशिक्षण निदेशालय यूटीसीएस
2023	दिल्ली संघ राज्य क्षेत्र	उपलब्ध नहीं	सतर्कता एवं भ्रष्टाचार निवारक निदेशालय
2024	दिल्ली संघ राज्य क्षेत्र	उपलब्ध नहीं	डा0 गोस्वामी गिरधारी लाल शास्त्री प्राच्य विद्या प्रतिष्ठान
2025	दिल्ली संघ राज्य क्षेत्र	उपलब्ध नहीं	डॉ. बी. आर. अम्बेडकर विश्वविद्यालय, दिल्ली
2026	दिल्ली संघ राज्य क्षेत्र	उपलब्ध नहीं	डा0 बी0 आर0 सूर हाम्योपैथिक मेडिकल कॉलेज और अस्पताल
2027	दिल्ली संघ राज्य क्षेत्र	उपलब्ध नहीं	डा0 बाबा साहब अम्बेडकर अस्पताल
2028	दिल्ली संघ राज्य क्षेत्र	उपलब्ध नहीं	डा0 हेडगेवार आरोग्य संस्थान
2029	दिल्ली संघ राज्य क्षेत्र	उपलब्ध नहीं	डा0 एन सी जोशी मेमोरियल अस्पताल
2030	दिल्ली संघ राज्य क्षेत्र	उपलब्ध नहीं	औषधि नियंत्रण विभाग

2031	दिल्ली संघ राज्य क्षेत्र	उपलब्ध नहीं	आर्थिक एवं सांख्यिकी निदेशालय
2032	दिल्ली संघ राज्य क्षेत्र	उपलब्ध नहीं	पूर्वी दिल्ली नगर निगम अभियांत्रिकी विभाग
2033	दिल्ली संघ राज्य क्षेत्र	उपलब्ध नहीं	पूर्वी दिल्ली नगर निगम, मुख्यालय
2034	दिल्ली संघ राज्य क्षेत्र	उपलब्ध नहीं	केन्द्रीय उत्पात, मनोरंजन एवं विलासिता कर
2035	दिल्ली संघ राज्य क्षेत्र	उपलब्ध नहीं	नागरिक आपूर्ति और उपभोक्ता मामले
2036	दिल्ली संघ राज्य क्षेत्र	उपलब्ध नहीं	न्यायालयिक विज्ञान प्रयोगशाला
2037	दिल्ली संघ राज्य क्षेत्र	उपलब्ध नहीं	जी. बी. पंत प्रौद्योगिकी संस्थान
2038	दिल्ली संघ राज्य क्षेत्र	उपलब्ध नहीं	जी. बी. पंत अस्पताल
2039	दिल्ली संघ राज्य क्षेत्र	उपलब्ध नहीं	सामान्य प्रशासन विभाग
2040	दिल्ली संघ राज्य क्षेत्र	उपलब्ध नहीं	गुरु गोविन्द सिंह सरकारी अस्पताल
2041	दिल्ली संघ राज्य क्षेत्र	उपलब्ध नहीं	गुरु गोविन्द सिंह इन्द्रप्रस्थ विश्वविद्यालय
2042	दिल्ली संघ राज्य क्षेत्र	उपलब्ध नहीं	गुरु नानक नेत्र केन्द्र
2043	दिल्ली संघ राज्य क्षेत्र	उपलब्ध नहीं	गुरु नानक प्रौद्योगिकी संस्थान
2044	दिल्ली संघ राज्य क्षेत्र	उपलब्ध नहीं	गुरु तेग बहादुर (जीटीबी) अस्पताल
2045	दिल्ली संघ राज्य क्षेत्र	उपलब्ध नहीं	स्वास्थ्य एवं परिवार कल्याण विभाग
2046	दिल्ली संघ राज्य क्षेत्र	उपलब्ध नहीं	हिन्दी अकादमी, दिल्ली
2047	दिल्ली संघ राज्य क्षेत्र	उपलब्ध नहीं	गृह विभाग, दिल्ली सरकार राष्ट्रीय राजधानी क्षेत्र
2048	दिल्ली संघ राज्य क्षेत्र	उपलब्ध नहीं	महिलाओं के लिए इंदिरा गांधी तकनीकी विश्वविद्यालय (आईजीटीयूडब्ल्यू)
2049	दिल्ली संघ राज्य क्षेत्र	उपलब्ध नहीं	इंदिरा गाँधी शारीरिक शिक्षा और खेल विज्ञान संस्थान
2050	दिल्ली संघ राज्य क्षेत्र	उपलब्ध नहीं	इन्द्रप्रस्थ पावर जेनरेशन कंपनी लिमिटेड (जीईएनसीओ)
2051	दिल्ली संघ राज्य क्षेत्र	उपलब्ध नहीं	सूचना और प्रौद्योगिकी विभाग
2052	दिल्ली संघ राज्य क्षेत्र	उपलब्ध नहीं	मानव व्यवहार एवं संबद्ध विज्ञान संस्थान
2053	दिल्ली संघ राज्य क्षेत्र	उपलब्ध नहीं	सिंचाई और बाढ़ नियंत्रण विभाग
2054	दिल्ली संघ राज्य क्षेत्र	उपलब्ध नहीं	जग प्रवेश चन्द्रा अस्पताल
2055	दिल्ली संघ राज्य क्षेत्र	उपलब्ध नहीं	कस्तूरबा प्रौद्योगिकी संस्थान
2056	दिल्ली संघ राज्य क्षेत्र	उपलब्ध नहीं	केशव महाविद्यालय
2057	दिल्ली संघ राज्य क्षेत्र	उपलब्ध नहीं	दिल्ली श्रम विभाग
2058	दिल्ली संघ राज्य क्षेत्र	उपलब्ध नहीं	लाल बहादुर शास्त्री अस्पताल
2059	दिल्ली संघ राज्य क्षेत्र	उपलब्ध नहीं	भूमि और भवन विभाग
2060	दिल्ली संघ राज्य क्षेत्र	उपलब्ध नहीं	लोक नायक अस्पताल
2061	दिल्ली संघ राज्य क्षेत्र	उपलब्ध नहीं	उपराज्यपाल कार्यालय
2062	दिल्ली संघ राज्य क्षेत्र	उपलब्ध नहीं	महाराज अग्रसेन महाविद्यालय, दिल्ली
2063	दिल्ली संघ राज्य क्षेत्र	उपलब्ध नहीं	महर्षि बाल्मिकी अस्पताल
2064	दिल्ली संघ राज्य क्षेत्र	उपलब्ध नहीं	महर्षि बाल्मिकी शिक्षा महाविद्यालय
2065	दिल्ली संघ राज्य क्षेत्र	उपलब्ध नहीं	मैथिली भोजपुरी अकादमी, दिल्ली
2066	दिल्ली संघ राज्य क्षेत्र	उपलब्ध नहीं	मौलाना आजाद दंतव्य विज्ञान संस्थान
2067	दिल्ली संघ राज्य क्षेत्र	उपलब्ध नहीं	मौलाना आजाद चिकित्सा महाविद्यालय
2068	दिल्ली संघ राज्य क्षेत्र	उपलब्ध नहीं	एम सी डी
2069	दिल्ली संघ राज्य क्षेत्र	उपलब्ध नहीं	मीराबाई प्रौद्योगिकी संस्थान
2070	दिल्ली संघ राज्य क्षेत्र	उपलब्ध नहीं	राष्ट्रीय विधि विश्वविद्यालय, दिल्ली
2071	दिल्ली संघ राज्य क्षेत्र	उपलब्ध नहीं	एनसीसी विभाग
2072	दिल्ली संघ राज्य क्षेत्र	उपलब्ध नहीं	एनडीएमसी
2073	दिल्ली संघ राज्य क्षेत्र	उपलब्ध नहीं	नेहरू होम्योपैथीक चिकित्सा महाविद्यालय और अस्पताल
2074	दिल्ली संघ राज्य क्षेत्र	उपलब्ध नहीं	नेताजी सुभाष प्रौद्योगिकी संस्थान
2075	दिल्ली संघ राज्य क्षेत्र	उपलब्ध नहीं	उत्तरी दिल्ली नगर निगम, अभियांत्रिकी विभाग
2076	दिल्ली संघ राज्य क्षेत्र	उपलब्ध नहीं	मुख्य निर्वाचन अधिकारी का कार्यालय
2077	दिल्ली संघ राज्य क्षेत्र	उपलब्ध नहीं	मुख्यमंत्री, दिल्ली का कार्यालय
2078	दिल्ली संघ राज्य क्षेत्र	उपलब्ध नहीं	मुख्य सचिव, दिल्ली का कार्यालय
2079	दिल्ली संघ राज्य क्षेत्र	उपलब्ध नहीं	उप-मुख्यमंत्री, दिल्ली का कार्यालय
2080	दिल्ली संघ राज्य क्षेत्र	उपलब्ध नहीं	उपायुक्त केन्द्रीय का कार्यालय
2081	दिल्ली संघ राज्य क्षेत्र	उपलब्ध नहीं	उपायुक्त, नई दिल्ली का कार्यालय

2082	दिल्ली संघ राज्य क्षेत्र	उपलब्ध नहीं	उपायुक्त, उत्तरी का कार्यालय
2083	दिल्ली संघ राज्य क्षेत्र	उपलब्ध नहीं	उपायुक्त, उत्तर पूर्वी का कार्यालय
2084	दिल्ली संघ राज्य क्षेत्र	उपलब्ध नहीं	उपायुक्त, उत्तर पश्चिमी का कार्यालय
2085	दिल्ली संघ राज्य क्षेत्र	उपलब्ध नहीं	उपायुक्त, दक्षिण का कार्यालय
2086	दिल्ली संघ राज्य क्षेत्र	उपलब्ध नहीं	उपायुक्त, दक्षिण पश्चिमी का कार्यालय
2087	दिल्ली संघ राज्य क्षेत्र	उपलब्ध नहीं	उपायुक्त, पश्चिमी का कार्यालय
2088	दिल्ली संघ राज्य क्षेत्र	उपलब्ध नहीं	लोकायुक्त दिल्ली का कार्यालय
2089	दिल्ली संघ राज्य क्षेत्र	उपलब्ध नहीं	मंत्री (श्री राज पाल गौतम) का कार्यालय
2090	दिल्ली संघ राज्य क्षेत्र	उपलब्ध नहीं	मंत्री (श्री सत्येन्द्र जैन) का कार्यालय
2091	दिल्ली संघ राज्य क्षेत्र	उपलब्ध नहीं	खाद्य एवं नागरिक आपूर्ति मंत्री का कार्यालय
2092	दिल्ली संघ राज्य क्षेत्र	उपलब्ध नहीं	परिवहन विकास जीएडी रोजगार एवं श्रम मंत्री का कार्यालय
2093	दिल्ली संघ राज्य क्षेत्र	उपलब्ध नहीं	परिवहन विधि एवं निर्वाचन मंत्री का कार्यालय
2094	दिल्ली संघ राज्य क्षेत्र	उपलब्ध नहीं	योजना विभाग
2095	दिल्ली संघ राज्य क्षेत्र	उपलब्ध नहीं	प्रधान लेखा कार्यालय
2096	दिल्ली संघ राज्य क्षेत्र	उपलब्ध नहीं	पंडित मदन मोहन मालवीय अस्पताल
2097	दिल्ली संघ राज्य क्षेत्र	उपलब्ध नहीं	जन शिकायत आयोग
2098	दिल्ली संघ राज्य क्षेत्र	उपलब्ध नहीं	लोक निर्माण विभाग, दिल्ली
2099	दिल्ली संघ राज्य क्षेत्र	उपलब्ध नहीं	पंजाबी अकादमी, दिल्ली
2100	दिल्ली संघ राज्य क्षेत्र	उपलब्ध नहीं	पूसा प्रौद्योगिकी संस्थान
2101	दिल्ली संघ राज्य क्षेत्र	उपलब्ध नहीं	राज्य सैनिक बोर्ड, दिल्ली
2102	दिल्ली संघ राज्य क्षेत्र	उपलब्ध नहीं	राव तुला राम स्मारक अस्पताल
2103	दिल्ली संघ राज्य क्षेत्र	उपलब्ध नहीं	रजिस्ट्रार चिट फंड
2104	दिल्ली संघ राज्य क्षेत्र	उपलब्ध नहीं	रजिस्ट्रार कोआपरेटिव सोसायटी
2105	दिल्ली संघ राज्य क्षेत्र	उपलब्ध नहीं	राजस्व विभाग
2106	दिल्ली संघ राज्य क्षेत्र	उपलब्ध नहीं	साहित्य कला परिषद
2107	दिल्ली संघ राज्य क्षेत्र	उपलब्ध नहीं	सामाजिक सुविधा संगम
2108	दिल्ली संघ राज्य क्षेत्र	उपलब्ध नहीं	संजय गाँधी स्मारक अस्पताल
2109	दिल्ली संघ राज्य क्षेत्र	उपलब्ध नहीं	सरदार वल्लभ भाई पटेल अस्पताल
2110	दिल्ली संघ राज्य क्षेत्र	उपलब्ध नहीं	सत्यवादी राजा हरिश्चन्द्र अस्पताल
2111	दिल्ली संघ राज्य क्षेत्र	उपलब्ध नहीं	सेवा विभाग
2112	दिल्ली संघ राज्य क्षेत्र	उपलब्ध नहीं	शहीद राजगुरु कॉलेज ऑफ अप्लाएड साइंस फॉर वोमेन
2113	दिल्ली संघ राज्य क्षेत्र	उपलब्ध नहीं	शहीद सुकदेव कॉलेज ऑफ बिजनेस स्टडीज
2114	दिल्ली संघ राज्य क्षेत्र	उपलब्ध नहीं	सिंधी अकादमी
2115	दिल्ली संघ राज्य क्षेत्र	उपलब्ध नहीं	दक्षिणी दिल्ली नगर निगम, केन्द्रीय क्षेत्र
2116	दिल्ली संघ राज्य क्षेत्र	उपलब्ध नहीं	दक्षिणी दिल्ली नगर निगम, शिक्षा विभाग
2117	दिल्ली संघ राज्य क्षेत्र	उपलब्ध नहीं	दक्षिणी दिल्ली नगर निगम, अभियांत्रिकी विभाग
2118	दिल्ली संघ राज्य क्षेत्र	उपलब्ध नहीं	दक्षिणी दिल्ली नगर निगम, वित्त विभाग
2119	दिल्ली संघ राज्य क्षेत्र	उपलब्ध नहीं	दक्षिणी दिल्ली नगर निगम, मुख्यालय
2120	दिल्ली संघ राज्य क्षेत्र	उपलब्ध नहीं	दक्षिणी दिल्ली नगर निगम, स्वास्थ्य विभाग
2121	दिल्ली संघ राज्य क्षेत्र	उपलब्ध नहीं	दक्षिणी दिल्ली नगर निगम, नजफगढ़ क्षेत्र
2122	दिल्ली संघ राज्य क्षेत्र	उपलब्ध नहीं	दक्षिणी दिल्ली नगर निगम, जन स्वास्थ्य विभाग
2123	दिल्ली संघ राज्य क्षेत्र	उपलब्ध नहीं	दक्षिणी दिल्ली नगर निगम, पश्चिमी क्षेत्र
2124	दिल्ली संघ राज्य क्षेत्र	उपलब्ध नहीं	राज्य शैक्षणिक अनुसंधान एवं प्रशिक्षण परिषद (एससीईआरटी)
2125	दिल्ली संघ राज्य क्षेत्र	उपलब्ध नहीं	राज्य निर्वाचन आयोग, दिल्ली
2126	दिल्ली संघ राज्य क्षेत्र	उपलब्ध नहीं	पर्यटन विभाग, दिल्ली
2127	दिल्ली संघ राज्य क्षेत्र	उपलब्ध नहीं	परिवहन विभाग, दिल्ली
2128	दिल्ली संघ राज्य क्षेत्र	उपलब्ध नहीं	उर्दू अकादमी, दिल्ली
2129	दिल्ली संघ राज्य क्षेत्र	उपलब्ध नहीं	तौल और माप विभाग
2130	जम्मू और कश्मीर संघ राज्य क्षेत्र	उपलब्ध नहीं	शु और भेंड पालन विभाग, जम्मू और कश्मीर संघ राज्य क्षेत्र

2131	जम्मू और कश्मीर संघ राज्य क्षेत्र	उपलब्ध नहीं	नागर विमानन विभाग, जम्मू और कश्मीर संघ राज्य क्षेत्र
2132	जम्मू और कश्मीर संघ राज्य क्षेत्र	उपलब्ध नहीं	बागवानी विभाग, जम्मू और कश्मीर संघ राज्य क्षेत्र
2133	जम्मू और कश्मीर संघ राज्य क्षेत्र	उपलब्ध नहीं	उद्योग और वाणिज्य विभाग, जम्मू और कश्मीर संघ राज्य क्षेत्र
2134	जम्मू और कश्मीर संघ राज्य क्षेत्र	उपलब्ध नहीं	विधि विभाग, जम्मू और कश्मीर संघ राज्य क्षेत्र
2135	जम्मू और कश्मीर संघ राज्य क्षेत्र	उपलब्ध नहीं	ग्रामीण विकास विभाग, जम्मू और कश्मीर संघ राज्य क्षेत्र
2136	जम्मू और कश्मीर संघ राज्य क्षेत्र	उपलब्ध नहीं	सामाजिक कल्याण विभाग, जम्मू और कश्मीर संघ राज्य क्षेत्र
2137	लक्षद्वीप संघ राज्य क्षेत्र	उपलब्ध नहीं	लक्षद्वीप संघ राज्य क्षेत्र
2138	पुडुचेरी संघ राज्य क्षेत्र	उपलब्ध नहीं	लेखा एवं कोष
2139	पुडुचेरी संघ राज्य क्षेत्र	उपलब्ध नहीं	अदि द्रविदार कल्याण विभाग
2140	पुडुचेरी संघ राज्य क्षेत्र	उपलब्ध नहीं	कृषि विभाग
2141	पुडुचेरी संघ राज्य क्षेत्र	उपलब्ध नहीं	पशुपालन और पशु कल्याण
2142	पुडुचेरी संघ राज्य क्षेत्र	उपलब्ध नहीं	कला और संस्कृति
2143	पुडुचेरी संघ राज्य क्षेत्र	उपलब्ध नहीं	मुख्य सचिवालय, आरटीआई रिटर्न
2144	पुडुचेरी संघ राज्य क्षेत्र	उपलब्ध नहीं	कॉलेक्टोरेट, कराईकल
2145	पुडुचेरी संघ राज्य क्षेत्र	उपलब्ध नहीं	वाणिज्य कर विभाग
2146	पुडुचेरी संघ राज्य क्षेत्र	उपलब्ध नहीं	सहकारिता विभाग
2147	पुडुचेरी संघ राज्य क्षेत्र	उपलब्ध नहीं	विज्ञान प्रौद्योगिकी एवं पर्यावरण विभाग
2148	पुडुचेरी संघ राज्य क्षेत्र	उपलब्ध नहीं	उच्चतर एवं तकनीकी शिक्षा निदेशालय
2149	पुडुचेरी संघ राज्य क्षेत्र	उपलब्ध नहीं	ग्रामीण विकास निदेशालय
2150	पुडुचेरी संघ राज्य क्षेत्र	उपलब्ध नहीं	लेखन सामग्री और मुद्रण निदेशालय
2151	पुडुचेरी संघ राज्य क्षेत्र	उपलब्ध नहीं	जिला उद्योग केन्द्र
2152	पुडुचेरी संघ राज्य क्षेत्र	उपलब्ध नहीं	आर्थिक एवं सांख्यिकी
2153	पुडुचेरी संघ राज्य क्षेत्र	उपलब्ध नहीं	निर्वाचन विभाग
2154	पुडुचेरी संघ राज्य क्षेत्र	उपलब्ध नहीं	विद्युत विभाग
2155	पुडुचेरी संघ राज्य क्षेत्र	उपलब्ध नहीं	अग्निशमन सेवा
2156	पुडुचेरी संघ राज्य क्षेत्र	उपलब्ध नहीं	मत्स्यन
2157	पुडुचेरी संघ राज्य क्षेत्र	उपलब्ध नहीं	वन एवं वन्य जीवन
2158	पुडुचेरी संघ राज्य क्षेत्र	उपलब्ध नहीं	स्वास्थ्य एवं परिवार कल्याण
2159	पुडुचेरी संघ राज्य क्षेत्र	उपलब्ध नहीं	उद्योग और वाणिज्य
2160	पुडुचेरी संघ राज्य क्षेत्र	उपलब्ध नहीं	सूचना एवं प्रचार
2161	पुडुचेरी संघ राज्य क्षेत्र	उपलब्ध नहीं	सूचना प्रौद्योगिकी
2162	पुडुचेरी संघ राज्य क्षेत्र	उपलब्ध नहीं	न्यायिक विभाग, पुडुचेरी
2163	पुडुचेरी संघ राज्य क्षेत्र	उपलब्ध नहीं	उपराज्यपाल सचिवालय
2164	पुडुचेरी संघ राज्य क्षेत्र	उपलब्ध नहीं	श्रम विभाग
2165	पुडुचेरी संघ राज्य क्षेत्र	उपलब्ध नहीं	अभियोजन निदेशक, विधि विभाग
2166	पुडुचेरी संघ राज्य क्षेत्र	उपलब्ध नहीं	स्थानीय प्रशासन
2167	पुडुचेरी संघ राज्य क्षेत्र	उपलब्ध नहीं	एनसीसी ग्रुप हेडक्वार्टर्स, पुडुचेरी
2168	पुडुचेरी संघ राज्य क्षेत्र	उपलब्ध नहीं	मंत्रिपरिषद का कार्यालय
2169	पुडुचेरी संघ राज्य क्षेत्र	उपलब्ध नहीं	क्षेत्रीय प्रशासक का कार्यालय, माहे
2170	पुडुचेरी संघ राज्य क्षेत्र	उपलब्ध नहीं	क्षेत्रीय प्रशासक का कार्यालय, यानम
2171	पुडुचेरी संघ राज्य क्षेत्र	उपलब्ध नहीं	आयोजना एवं अनुसंधान
2172	पुडुचेरी संघ राज्य क्षेत्र	उपलब्ध नहीं	पुलिस
2173	पुडुचेरी संघ राज्य क्षेत्र	उपलब्ध नहीं	लोक निर्माण विभाग
2174	पुडुचेरी संघ राज्य क्षेत्र	उपलब्ध नहीं	राजस्व एवं आपदा प्रबंधन
2175	पुडुचेरी संघ राज्य क्षेत्र	उपलब्ध नहीं	विद्यालयी शिक्षा
2176	पुडुचेरी संघ राज्य क्षेत्र	उपलब्ध नहीं	सामाजिक कल्याण
2177	पुडुचेरी संघ राज्य क्षेत्र	उपलब्ध नहीं	राज्य निर्वाचन आयोग
2178	पुडुचेरी संघ राज्य क्षेत्र	उपलब्ध नहीं	पर्यटन विभाग
2179	पुडुचेरी संघ राज्य क्षेत्र	उपलब्ध नहीं	टाउन एवं कंटी प्लानिंग डिपार्टमेंट
2180	पुडुचेरी संघ राज्य क्षेत्र	उपलब्ध नहीं	परिवहन विभाग
2181	पुडुचेरी संघ राज्य क्षेत्र	उपलब्ध नहीं	महिला और बाल विकास विभाग
2182	उप-राष्ट्रपति सचिवालय	उपलब्ध नहीं	उप-राष्ट्रपति सचिवालय

**अनुलग्नक - 4**  
**प्रतिवादी लोक प्राधिकारियों की अनिवार्य प्रकटन संपरीक्षा**  
**वर्ष : 2020-21**

क्र.सं.	लोक प्राधिकारी	प्रतिशतता	ग्रेड
1	भारतीय जीवन बीमा निगम	100	A
2	राष्ट्रीय उत्पादकता परिषद	100	A
3	राष्ट्रीय बीज निगम लिमिटेड	100	A
4	विकास आयुक्त का कार्यालय (सूक्ष्म, लघु एवं मध्यम उद्योग)	100	A
5	मंगलोर रिफाईनरी एण्ड पेट्रोकेमिकल्स (एमआरपीएल)	100	A
6	एमएसएमई डीआई, हैदराबाद	100	A
7	खादी एवं ग्रामीण उद्योग आयोग	100	A
8	केन्द्रीय कोष	100	A
9	चण्डीगढ़ बाल महिला विकास निगम लिमिटेड	100	A
10	राज्य विधिक सेवाएं प्राधिकरण	100	A
11	सरकारी चिकित्सा महाविद्यालय अस्पताल	100	A
12	सरकारी उद्योग प्रशिक्षण संस्थान, चण्डीगढ़	100	A
13	एमएसएमई विकास संस्थान, बंगलोर	100	A
14	जन शिकायत आयोग	99	A
15	पुलिस विभाग	99	A
16	राष्ट्रीय जल विकास एजेंसी	99	A
17	प्रधान लेखा कार्यालय	99	A
18	राष्ट्रीय सहकारी विकास निगम	99	A
19	एमएसएमई विकास संस्थान, चेन्नई	99	A
20	व्यय विभाग	99	A
21	प्रशिक्षण निदेशालय, यूटीसीएस	99	A
22	दक्षिण पश्चिम रेलवे	99	A
23	आवास एवं शहरी कार्य मंत्रालय	99	A
24	नागर विमानन महानिदेशालय	99	A
25	पेट्रोलियम आयोजन एवं विश्लेषण प्रकोष्ठ (पीपीएसी)	98	A
26	दिल्ली न्यायिक अकादमी	98	A
27	भारतीय दूतावास, ब्यूनस आयर्स, अर्जेंटीना	98	A
28	सुपाडी एवं मसाला विकास निदेशालय	98	A
29	दिल्ली विकास प्राधिकरण	98	A
30	चण्डीगढ़ परिवहन उपक्रम	98	A
31	राष्ट्रीय अनुसूचित जाति वित्त एवं विकास निगम	98	A
32	पीपीडीसी मेरठ	98	A
33	भारतीय गुणवत्ता परिषद	98	A
34	रजिस्ट्रार ऑफ न्यूजपेपर ऑफ इंडिया	98	A
35	जिला सैनिक कल्याण बोर्ड	98	A
36	ऊर्जा कार्यकुशलता सेवाएं लिमिटेड (ईईएसएल)	97	A
37	केन्द्रीय पंजाब विश्वविद्यालय	97	A
38	राष्ट्रीय इस्पात निगम लिमिटेड	97	A
39	भारतीय नवकरणीय ऊर्जा विकास एजेंसी	97	A
40	भारतीय प्रौद्योगिकी संस्थान, दिल्ली	97	A
41	सीएसआईआर, मुख्यालय, नई दिल्ली	97	A
42	भारतीय विमानपत्तन आर्थिक विनियामक प्राधिकरण	97	A
43	पशुपालन	97	A
44	राष्ट्रीय कार्बनिक कृषि केन्द्र	97	A
45	केन्द्रीय सूचना आयोग	96	A
46	आवास एवं शहरी विकास निगम लिमिटेड	96	A
47	भारतीय प्रौद्योगिकी संस्थान, कानपुर	96	A
48	सीएसआईआर, एनआईओ, गोवा	96	A
49	उच्च प्रौद्योगिकी केन्द्र (सीएचटी)	96	A
50	लोक उद्यम विभाग	96	A
51	इंडियन बैंक	96	A
52	एमएसएमई विकास संस्थान, त्रिशूर	96	A
53	भारत उच्चतम न्यायालय	96	A
54	संपदा कार्यालय	95	A
55	मौलाना आजाद राष्ट्रीय उर्दू विश्वविद्यालय (एमएएनयूस)	95	A
56	भारतीय जन संचार संस्थान	95	A
57	प्रधानमंत्री कार्यालय	95	A
58	भारतीय विज्ञान शिक्षा और अनुसंधान संस्थान (आईआईएसईआर), भोपाल	95	A
59	एमएसएमई विकास संस्थान, मुंबई	95	A
60	श्री चित्रा ट्राईनल इंस्टीच्यूट फॉर मेडिकल साइंस एंड टेक्नोलॉजी	95	A
61	रोजगार कार्यालय	95	A
62	भाखड़ा ब्यास प्रबंधन बोर्ड	95	A
63	केन्द्रीय भारतीय चिकित्सा परिषद	95	A
64	दिल्ली उच्च न्यायालय	95	A
65	नौवहन महानिदेशालय डीजी (एस)	94	A
66	संसदीय कार्य मंत्रालय	94	A
67	भारतीय खान ब्यूरो	94	A
68	केन्द्रीय विद्युत विनियामक आयोग	94	A
69	राष्ट्रीय तकनीकी शिक्षक परीक्षण और अनुसंधान संस्थान, चण्डीगढ़	94	A
70	राष्ट्रीय जल विद्युत निगम (एनएचपीसी)	94	A

71	एमएसएमई विकास संस्थान, कटक	94	A
72	चेन्नई पेट्रोलियम निगम लिमिटेड (सीपीसीएल)	94	A
73	राष्ट्रीय भवन संगठन	94	A
74	निर्वाचन विभाग	94	A
75	रक्षा उन्नत प्रौद्योगिकी संस्थान	94	A
76	नेशनल इंस्टीट्यूट ऑफ प्लांट हेल्थ मैनेजमेंट	93	A
77	जवाहरलाल नेहरू अल्बुमीनियम अनुसंधान विकास और डिजाइन केन्द्र	93	A
78	प्रौद्योगिकी सूचना, पूर्वानुमान और आकलन परिषद	93	A
79	भारतीय तेल निगम लिमिटेड (आईओसीएल)	93	A
80	काजू और कोको विकास निदेशालय	93	A
81	दक्षिण क्षेत्र फार्म मशीनरी और परीक्षण संस्थान	93	A
82	केन्द्रीय पेंशन लेखा कार्यालय	93	A
83	फेरो स्क्रैप निगम लिमिटेड	93	A
84	पूर्व तटीय रेलवे (भुवनेश्वर)	93	A
85	ब्रॉडकास्ट इंजीनियरिंग कंसल्टेंट्स इंडिया लिमिटेड	93	A
86	नेशनल अल्बुमिनियम कंपनी लिमिटेड	93	A
87	राष्ट्रीय इलेक्ट्रॉनिक्स और सूचना प्रौद्योगिकी संस्थान (एनआईईएलआईटी)	93	A
88	भारतीय स्टेट बैंक	93	A
89	रक्षा अनुसंधान एवं विकास संगठन	93	A
90	राष्ट्रीय कृषि विपणन संस्थान (एनआईएएम)	93	A
91	राष्ट्रीय कोल्ड चैन विकास केन्द्र	92	A
92	मोतीलाल नेहरू राष्ट्रीय प्रौद्योगिकी संस्थान, इलाहाबाद	92	A
93	केन्द्रीय राजस्थान विश्वविद्यालय	92	A
94	गृह आरक्षी	92	A
95	दिल्ली विद्युत विनियामक आयोग (डीईआरसी)	92	A
96	पेंशन कोष विनियामक एवं विकास प्राधिकरण	92	A
97	भारतीय प्रौद्योगिकी संस्थान, त्रिपुरा	92	A
98	राष्ट्रीय तकनीकी शिक्षक प्रशिक्षण एवं अनुसंधान संस्थान, भोपाल	92	A
99	कृषि गणता	92	A
100	लघु कृषक कृषि व्यवसाय संघ	92	A
101	उत्तरी क्षेत्र फार्म मशीनरी प्रशिक्षण एवं परीक्षण संस्थान	92	A
102	बामर लॉरी एण्ड कंपनी लिमिटेड	92	A
103	विश्वेश्वरैया राष्ट्रीय प्रौद्योगिकी संस्थान, नागपुर	92	A
104	पशुपालन डेयरी और मत्स्य पालन विभाग	91	A
105	सूचना और प्रसारण मंत्रालय	91	A
106	यू. आर. राव सैटेलाइट सेंटर, बंगलुरु	91	A
107	राष्ट्रीय कृषि जैव प्रौद्योगिकी संस्थान (एनएबीआई)	91	A
108	सीएसआईआर-एनईआईआरआई, नागपुर	91	A
109	हिन्दुस्तान पेट्रोलियम निगम लिमिटेड (एचपीसीएल)	91	A
110	श्री लाल बहादुर शास्त्री राष्ट्रीय संस्कृत विश्वविद्यालय	91	A
111	राष्ट्रीय परियोजना निर्माण निगम लिमिटेड	91	A
112	आई.आई.टी. (आई एस एम) धनबाद	91	A
113	विद्युत वित्त निगम लिमिटेड	91	A
114	भारतीय दूतावास, अल्जीरिया	91	A
115	तेल उद्योग सुरक्षा निदेशालय (ओआईएसडी) एमओपीएनजी के अधीन	91	A
116	मेघालय उच्च न्यायालय	91	A
117	एमएसएमई परीक्षण केन्द्र, कोलकाता	91	A
118	गन्ना विकास निदेशालय	91	A
119	भारतीय रबर उत्पादक अनुसंधान संघ	90	A
120	केन्द्रीय हरियाणा विश्वविद्यालय	90	A
121	भारतीय रेल टेल विकास निगम लिमिटेड	90	A
122	सेंटर ऑफ इन्वेंटिव एंड एप्लाइड बायोप्रोसेसिंग, मोहाली	90	A
123	राष्ट्रीय कोशिका विज्ञान केन्द्र (एनसीसीएस)	90	A
124	ईएसटीसी, रामनगर	90	A
125	दयालबाग शिक्षण संस्थान (डीम्ड विश्वविद्यालय)	90	A
126	जीएआईएल गैस लिमिटेड	90	A
127	राष्ट्रपति सचिवालय	90	A
128	तेल उद्योग विकास बोर्ड (ओआईडीबी)	90	A
129	पीएओ आईआरएलए	90	A
130	इंदिरा गांधी राष्ट्रीय उड़ान अकादमी	90	A
131	भारतीय दूतावास, येरेवन, अर्मेनिया	90	A
132	केन्द्रीय कृषि मशीनरी प्रशिक्षण एवं परीक्षण संस्थान	89	B
133	युवा कार्य और खेल मंत्रालय	89	B
134	भारतीय प्रतिस्पर्धा आयोग	89	B
135	भारतीय बाल फिल्म सोसायटी	89	B
136	राष्ट्रीय प्रौद्योगिकी संस्थान, सूरथकल	89	B
137	दाल विकास निदेशालय	89	B
138	जीएआईएल (इंडिया) लिमिटेड	89	B
139	भूमि संसाधन विभाग	89	B
140	आई परमानंद इंस्टीट्यूट ऑफ बिजनेस स्टडीज	89	B
141	भारतीय प्रौद्योगिकी संस्थान (आईआईटी), मंडी	89	B
142	आर्थिक एवं सांख्यिकी निदेशालय	89	B
143	तेल एवं प्राकृतिक गैस निगम लिमिटेड (ओएनजीसी)	89	B
144	केन्द्रीय सिद्धा अनुसंधान परिषद	89	B
145	केन्द्रीय बागवानी संस्थान	89	B
146	पृथ्वी विज्ञान मंत्रालय	89	B
147	भारतीय दूतावास, मनामा बहरीन	89	B

148	राष्ट्रीय लघु उद्योग निगम लिमिटेड	88	B
149	राष्ट्रीय प्रौद्योगिकी संस्थान, रायपुर	88	B
150	हाईड्रोकार्बन महानिदेशालय	88	B
151	गनी खान चौधरी अभियांत्रिकी और तकनीकी संस्थान (जी.के.सी.ई.टी.) मालदा, पश्चिमी बंगाल	88	B
152	सत्यजीत रे फिल्म और टेलीविजन संस्थान	88	B
153	टाउन एवं कंट्री प्लानिंग डिपार्टमेंट	88	B
154	ऊर्जा कार्यकुशलता ब्यूरो	88	B
155	परमाणु ऊर्जा विभाग	88	B
156	बैंक बाई ब्यूरो	88	B
157	राष्ट्रीय कृषि और ग्रामीण विकास बैंक (नाबाई)	88	B
158	जी. बी. पंत प्रौद्योगिकी संस्थान	88	B
159	पादप विविधता संरक्षण और कृषक अधिकार प्राधिकरण	87	B
160	भारतीय आयात निर्यात बैंक (ई.एक्स.आई.एम. बैंक)	87	B
161	राजस्व विभाग	87	B
162	एमएसएमई विकास संस्थान, करनाल	87	B
163	राष्ट्रीय अल्पसंख्यक विकास एवं वित्त निगम	87	B
164	आई. आई. एम. तिरुचिरापल्ली	87	B
165	भारतीय महावाणिज्य दूतावास, मेलबोर्न, आस्ट्रेलिया	87	B
166	राष्ट्रीय तकनीकी शिक्षक प्रशिक्षण और अनुसंधान संस्थान, कोलकाता	87	B
167	मध्य रेलवे	86	B
168	आई.एस.आर.ओ., मुख्यालय, बेंगलुरु	86	B
169	एमईसीओएन लिमिटेड	86	B
170	भारतीय रिजर्व बैंक	86	B
171	पावर सिस्टम ऑपरेशन कॉर्पोरेशन लिमिटेड	86	B
172	भारतीय प्रौद्योगिकी संस्थान (आईआईटी), भुवनेश्वर	86	B
173	पेट्रोलियम संरक्षण अनुसंधान संघ	86	B
174	भारतीय विमानपत्तन प्राधिकरण	86	B
175	उप-महानिदेशक (वक्सी) महानिदेशालय	86	B
176	विज्ञान एवं प्रौद्योगिकी उन्नत अध्ययन संस्थान	86	B
177	इसरो टेलीमेट्री, ट्रेकिंग और कमांड नेटवर्क (आईएसटीआरएसी), बेंगलुरु	86	B
178	संत लॉगोवाल इंजीनियरिंग और प्रौद्योगिकी संस्थान (एसएलआईटी)	86	B
179	अंतरिक्ष विभाग	86	B
180	सीएसआईआर-सीएमआईआरआई, दुर्गापुर	86	B
181	पेटेंट, डिजाइन और ट्रेडमार्क महानियंत्रक का कार्यालय	86	B
182	राष्ट्रीय विद्युत प्रशिक्षण संस्थान	86	B
183	पूर्वोत्तर क्षेत्र कृषि मशीनरी प्रशिक्षण और परीक्षण संस्थान	85	B
184	केन्द्रीय तमिलनाडु विश्वविद्यालय	85	B
185	मालवीय राष्ट्रीय प्रौद्योगिकी संस्थान, जयपुर	85	B
186	भारतीय समुद्री सूचना सेवा राष्ट्रीय केन्द्र	85	B
187	पंडित दीन दयाल उपाध्याय नेशनल इंस्टीट्यूट फॉर परसन वीद फिजिकली हैंडीकैप्ड डिसएबिलिटीज (पीडीयूएनआईपीडी)	85	B
188	पूर्वोत्तर क्षेत्र विकास वित्त निगम (एनईडीएफआई)	85	B
189	डॉ. बी. आर. अम्बेडकर विश्वविद्यालय, दिल्ली	85	B
190	केन्द्रीय फिल्म प्रमाणीकरण बोर्ड (सीबीएफसी)	85	B
191	राष्ट्रीय पिछड़ा वर्ग वित्त एवं विकास निगम	85	B
192	भारतीय प्रतिभूति एवं विनियम बोर्ड, (सेबी), प्रधान कार्यालय	85	B
193	पावर ग्रिड कारपोरेशन ऑफ इंडिया लिमिटेड	85	B
194	आईआईटी गोवा	84	B
195	राष्ट्रीय तकनीकी शिक्षक प्रशिक्षण और अनुसंधान संस्थान, चेन्नई	84	B
196	चंडीगढ़ इन्स्टीट्यूट ऑफ होटल मैनेजमेंट एण्ड कैंटरिंग टेक्नोलॉजी	84	B
197	सीएसआईआर-सीएसआईओ, चण्डीगढ़	84	B
198	एमएसएमई विकास संस्थान, कोलकाता	84	B
199	एकेडमी ऑफ साइंटिफिक एंड इन्वेंटिव रिसर्च	84	B
200	आईआईटी पालखेद	84	B
201	कैनरा बैंक	84	B
202	नेशनल हाऊसिंग बैंक (एनएचबी)	84	B
203	इलेक्ट्रॉनिक मीडिया एण्ड मॉनिटरिंग सेंटर	84	B
204	नियंत्रक एवं महापरीक्षक	83	B
205	टेलीकॉम कंसल्टेंट्स ऑफ इंडिया	83	B
206	नीति आयोग	83	B
207	तेजपुर विश्वविद्यालय	83	B
208	महानगर टेलीफोन लिगम लिमिटेड (एमटीएनएल)	83	B
209	भारतीय दूतावास, पराग्वे, चेक रिपब्लिक	83	B
210	अविनाशीलिंगम इंस्टीट्यूट फॉर होम साइन्स एण्ड हायर एजुकेशन फॉर वीमेन	83	B
211	जूट विकास निदेशालय	83	B
212	सीएसआईआर-एनबीआरआई, लखनऊ	83	B
213	आईएचएम, भोपाल	83	B
214	वाडिया हिमालयी भूविज्ञान संस्थान	83	B
215	राष्ट्रीय भारतीय फिल्म अभिलेखागार (एनएफआई)	83	B
216	मंत्रिमंडल सचिवालय	83	B
217	त्रिपुरा विश्वविद्यालय	83	B
218	सीएसआईआर-सीआरआरआई, नई दिल्ली	83	B
219	इंडियन नेशनल एकेडमी ऑफ इंजीनियरिंग	83	B
220	पेट्रोलियम एवं प्राकृतिक गैस मंत्रालय	82	B
221	नेशनल सेंटर फॉर सस्टेनेबल क्रोस्टल मैनेजमेंट (एनसीएससीएम)	82	B
222	आईएसटीएम	82	B
223	आईआईटी हैदराबाद	82	B
224	विकिरण एवं समस्थानिक तकनीकी बोर्ड	82	B

225	इंडियन रेलवे कैंटरिंग एण्ड टूरिज्म कारपोरेशन लिमिटेड	82	B
226	राष्ट्रीय बागवानी बोर्ड (एनएचबी)	82	B
227	आर्थिक कार्य विभाग	82	B
228	हिन्दुस्तान कॉपर लिमिटेड	82	B
229	अखिल भारतीय मृदा और भूमि प्रयोग सर्वेक्षण (एआईएसएलएएस), नई दिल्ली	82	B
230	महिलाओं के लिए इंदिरा गांधी तकनीकी विश्वविद्यालय (आईजीटीयूडब्ल्यू)	82	B
231	आर्थिक एवं सांख्यिकी निदेशालय	82	B
232	एमएसएमई डीआई, रायपुर	82	B
233	भारतीय लघु उद्योग विकास बैंक (सी.आई.डी.बी.आई)	81	B
234	नर्मदा निबंधन प्राधिकरण	81	B
235	फिल्म प्रभाग	81	B
236	राष्ट्रीय पवन ऊर्जा संस्थान	81	B
237	आर्टिफिशियल लिम्ब्स मैन्युफैचरिंग कारपोरेशन ऑफ इंडिया	81	B
238	खाद्य प्रसंस्करण उद्योग मंत्रालय	81	B
239	एसआईएसआई, सैची	81	B
240	जवाहरलाल नेहरू उन्नत वैज्ञानिक अनुसंधान केन्द्र	81	B
241	राष्ट्रीय फिल्म विकास निगम	81	B
242	नेशनल इंस्टीट्यूट ऑफ सेकेन्ड्री स्टील टेक्नोलॉजी (एनआईएसएसटी)	81	B
243	केन्द्रीय जल एवं ऊर्जा अनुसंधान स्टेशन	81	B
244	राष्ट्रीय उद्यमिता और लघु व्यवसाय विकास संस्थान (एनआईईएसबीयूडी)	81	B
245	इस्पात मंत्रालय	81	B
246	राष्ट्रीय अनुसंधान विकास निगम	81	B
247	नारियल विकास बोर्ड	81	B
248	भारत विशिष्ट पहचान प्राधिकरण (यूआईडीएआई)	81	B
249	प्रकाशन प्रभाग	81	B
250	राष्ट्रीय सुदूर संवेदन केन्द्र, हैदराबाद	80	B
251	पूर्वोत्तर क्षेत्र विकास मंत्रालय	80	B
252	केन्द्रीय ऊर्जा अनुसंधान संस्थान	80	B
253	विज्ञान प्रसार	80	B
254	दिल्ली विधान सभा सचिवालय	80	B
255	भारतीय दूतावास, बाकू, अजरबैजान	80	B
256	फिल्म और टेलीविजन संस्थान, पुणे	80	B
257	सीएसआईआर-एनसीएल, पुणे	80	B
258	उच्चतर शिक्षा विभाग	80	B
259	दिल्ली विश्वविद्यालय	80	B
260	भारतीय प्रौद्योगिकी संस्थान, मद्रास	79	C
261	भारतीय महावाणिज्य दूतावास, मजार-ए-शरीफ, अफगानिस्तान	79	C
262	दिल्ली शहरी कला आयोग	79	C
263	सीएसआईआर-एनजीआरआई, हैदराबाद	79	C
264	रक्षा अध्ययन और विश्लेषण संस्थान	79	C
265	राष्ट्रीय हरित न्यायाधिकरण	79	C
266	वस्त्र समिति	79	C
267	टिहरी हाइड्रो डेवलपमेंट कॉर्पोरेशन (टीएचडीसी)	79	C
268	तिलहन विकास निदेशालय	79	C
269	लोक शिकायत और प्रशासनिक सुधार विभाग	79	C
270	भारतीय विज्ञान शिक्षा और अनुसंधान संस्थान, तिरुअनंतपुरम	79	C
271	राष्ट्रीय रेनफेड एरिया प्राधिकरण	78	C
272	केन्द्रीय श्रमिक शिक्षा बोर्ड	78	C
273	भारतीय प्रौद्योगिकी संस्थान, जोधपुर	78	C
274	एमएसएमई विकास संस्थान, लुधियाना	78	C
275	मद्रास उर्वरक लिमिटेड (एमएफएल)	78	C
276	वन शिक्षा निदेशालय, देहरादून	78	C
277	राष्ट्रीय महालनोबिस फसल पूर्वानुमान केन्द्र	78	C
278	पोर्ट हेल्थ ऑर्गनाइजेशन, विशाखापत्तनम	78	C
279	दामोदर घाटी निगम	77	C
280	राजकीय महिला पॉलिटेक्निक	77	C
281	पूर्वोत्तर पर्वतीय विश्वविद्यालय	77	C
282	भारतीय महावाणिज्य दूतावास, फ़्ट्सहोलिंग, भूटान	77	C
283	दीन दयाल उपाध्याय अस्पताल	77	C
284	सूक्ष्म, लघु एवं मध्यम उद्योग मंत्रालय	77	C
285	राजस्व विभाग	77	C
286	भारतीय नाभिकीय विद्युत निगम लिमिटेड (भाविनि)	76	C
287	औषध निर्माण विभाग	76	C
288	भारतीय उच्चायोग, ढाका, बांग्लादेश	76	C
289	डाक विभाग	76	C
290	आरईसी लिमिटेड	76	C
291	कार्मिक और प्रशिक्षण विभाग	76	C
292	नवीन और नवकरणीय ऊर्जा मंत्रालय	76	C
293	विस्तार निदेशालय	76	C
294	सीएसआईआर-सीईसीआरआई, कराईकुडी	76	C
295	बनारस हिन्दू विश्वविद्यालय	76	C
296	राष्ट्रीय ताप विद्युत निगम लिमिटेड (एनटीपीसी)	75	C
297	ऊर्जा मंत्रालय	75	C
298	इंडिया इन्फ्रास्ट्रक्चर फ़ाइनांस कंपनी लिमिटेड (आई.आई.एफ.सी.एल.)	75	C
299	टैरिफ आयोग	75	C
300	लेखा महानियंत्रक	75	C
301	पंचायती राज मंत्रालय	75	C

302	आईआईएसआईआर, तिरुपति	75	C
303	भारतीय दूतावास, मिनस्क, बेलारूस	75	C
304	केन्द्रीय होम्योपैथी अनुसंधान परिषद	75	C
305	रेल मंत्रालय	75	C
306	भारत पेट्रोलियम निगम लिमिटेड (बीपीसीएल)	74	C
307	पाश्चर इंस्टीच्यूट ऑफ इंडिया	74	C
308	भारतीय फार्मसी परिषद	74	C
309	राष्ट्रीय यूनानी चिकित्सा संस्थान	74	C
310	विज्ञान और दूर्य प्रचार निदेशालय	74	C
311	एन.आई.पी.ई.आर. गुवाहाटी	74	C
312	कापेरिट कार्य मंत्रालय	74	C
313	पेट्रोलियम और प्राकृतिक गैस विनियामक बोर्ड (पीएनजीआरबी)	74	C
314	राष्ट्रीय सीमेंट और भवन सामग्री परिषद	74	C
315	एंड्रीक्स कॉरपोरेशन लिमिटेड (एसीएल), बेंगलुरु	74	C
316	कम्प्युटर नेटवर्किंग में शिक्षा और अनुसंधान (ई आर एनईटी)	74	C
317	बैंक ऑफ बड़ौदा	74	C
318	आई.एफ.सी.आई. लिमिटेड (आई.एफ.सी.आई.)	74	C
319	भारतीय विज्ञान शिक्षा और अनुसंधान संस्थान (आईआईएसआईआर), पुणे	74	C
320	राष्ट्रीय परीक्षण एजेंसी	74	C
321	सीएसआईआर-सीएलआरआई, चेन्नई	73	C
322	विज्ञान एवं प्रौद्योगिकी विभाग	73	C
323	आईआईएम अमृत्सर	73	C
324	राष्ट्रीय प्रौद्योगिकी संस्थान, मिजोरम	73	C
325	केन्द्रीय विद्यालय संगठन	73	C
326	भारतीय परिषदा परिषद	73	C
327	राष्ट्रीय प्रौद्योगिकी संस्थान, उत्तराखंड	73	C
328	ब्रह्मपुत्र घाटी उर्वरक निगम लिमिटेड (बी.बी.एफ.सी.एल.)	73	C
329	होटल कार्पोरेशन ऑफ इंडिया	73	C
330	अंकेक्षण निदेशालय	73	C
331	ऑयल इंडिया लिमिटेड (ओआईएल)	73	C
332	खान सुरक्षा महानिदेशालय	73	C
333	खान मंत्रालय	73	C
334	तरल प्रणोदन प्रणाली केन्द्र, वालियामाला और बेंगलुरु	73	C
335	इन्सॉल्वेंसी एण्ड बैंकरसी बोर्ड ऑफ इंडिया	72	C
336	गुरु गोविन्द सिंह इन्द्रप्रस्थ विश्वविद्यालय	72	C
337	राष्ट्रीय कृषि विस्तार प्रबंध संस्थान (मिनेज.)	72	C
338	केन्द्रीय विद्युत प्राधिकरण	72	C
339	डिपार्टमेंट ऑफ इंपावरमेंट ऑफ परशन वीथ डिसएबिलिटिज (दिव्यंगजन)	72	C
340	कृषि और सहकारिता विभाग	72	C
341	भारतीय दूतावास, थिम्फू, भूटान	71	C
342	राजीव गांधी विश्वविद्यालय	71	C
343	स्वास्थ्य अनुसंधान विभाग	71	C
344	सीएसआईआर-आईजीआईबी, दिल्ली	71	C
345	कर्मचारी चयन आयोग	71	C
346	महानिदेशक गुड्स एण्ड सर्विस टैक्स	71	C
347	केन्द्रीय प्रदूषण नियंत्रण बोर्ड, दिल्ली	71	C
348	राष्ट्रीय सौर ऊर्जा संस्थान	70	C
349	बैंक आफ महाराष्ट्र	70	C
350	भारतीय सर्वेक्षण	70	C
351	इंस्टीच्यूट ऑफ कॉस्ट एकाउंटेंट्स ऑफ इंडिया	70	C
352	सीएसआईआर-आईएमटी, चण्डीगढ़	70	C
353	भारत संचार निगम लिमिटेड	70	C
354	सीएसआईआर-सीजीसीआरआई, कलकत्ता	70	C
355	जनजातीय कार्य मंत्रालय	70	C
356	शिशु प्रशिक्षण बोर्ड, चेन्नई	69	D
357	यूनियन बैंक ऑफ इंडिया	69	D
358	सीएसआईआर-एसआईआरसी, चेन्नई	69	D
359	लोकायुक्त दिल्ली का कार्यालय	69	D
360	एमएसटीसी लिमिटेड	69	D
361	भारतीय दूतावास, सोफिया, बुल्गारिया	69	D
362	प्रसार भारती सचिवालय	69	D
363	एआईआईएमएस, भुवनेश्वर	69	D
364	पूर्व मध्य रेलवे (हाजीपुर)	69	D
365	राष्ट्रीय विज्ञान अकादमी	68	D
366	सूचना प्रौद्योगिकी विभाग	68	D
367	चावल विकास निदेशालय	68	D
368	राष्ट्रीय डिजाइन संस्थान (एनआईडी)	68	D
369	राष्ट्रीय मुक्त विद्यालयी शिक्षा संस्थान	68	D
370	भारतीय औषधि और होम्योपैथी भेषजीय आयोग (पीसीआईएम एण्ड एच)	68	D
371	सीएसआईआर-आईएचबीटी, पालमपुर	68	D
372	मुम्बई रेल विकास निगम लिमिटेड	68	D
373	पेयजल एवं स्वच्छता मंत्रालय	67	D
374	नेशनल बुक ट्रस्ट	67	D
375	डी. वी. गिरि राष्ट्रीय श्रम संस्थान	67	D
376	सीएसआईआर-आईआईपी, देहरादून	67	D
377	एसआईएसआई, अगरतला	67	D
378	दक्षिण मध्य रेलवे (सिकन्दराबाद)	67	D

379	गोविंद वल्लभ पंत हिमालयी पर्यावरण और विकास संस्थान, अल्मोड़ा	67	D
380	केन्द्रीय प्रशासनिक न्यायाधिकरण	67	D
381	भारतीय भूवैज्ञानिक सर्वेक्षण	67	D
382	विदेश कार्य मंत्रालय	67	D
383	रक्षा लेखा महानियंत्रक (सीजीडीए)	67	D
384	श्रम विभाग, दिल्ली	67	D
385	वित्तीय सेवाएं विभाग	67	D
386	सतीश धवन अंतरिक्ष केन्द्र, शार, श्रीहरिकोटा	66	D
387	भारतीय प्रौद्योगिकी संस्थान (आईआईटी), पटना	66	D
388	अखिल भारतीय भौतिक चिकित्सा एवं पुनर्वास संस्थान, मुम्बई	66	D
389	सतलज जल विद्युत निगम लिमिटेड (एसजेवीएनएल)	66	D
390	सीएसआईआर-एनआईएसटीएडीएस, नई दिल्ली	66	D
391	सीएसआईआर-सीईआईआरआई, पिलानी	66	D
392	केन्द्रीय कुष्ठ प्रशिक्षण एवं अनुसंधान संस्थान, चैंगलपट्टु	66	D
393	इंडियन ओवरसीज बैंक	66	D
394	एनडीएमसी	65	D
395	भारतीय प्रौद्योगिकी संस्थान, खडगपुर	65	D
396	भारत पेट्रो रिसोर्सिज लिमिटेड एण्ड बीपीआरजेपीडीए	65	D
397	हरीश चन्द्र अनुसंधान संस्थान	65	D
398	संयुक्त संयंत्र समिति	65	D
399	अनुसंधान संदर्भ और प्रशिक्षण प्रभाग	65	D
400	सीएसआईआर-सीएसएमसीआरआई, भावनगर	65	D
401	केन्द्रीय हिमाचल प्रदेश विश्वविद्यालय	65	D
402	विपणन और निरीक्षण निदेशालय	65	D
403	मीराबाई प्रौद्योगिकी संस्थान	65	D
404	भारतीय समुद्री विश्वविद्यालय, चेन्नई	65	D
405	भारतीय नौवहन निगम लिमिटेड	65	D
406	भारतीय महावाणिज्य दूतावास, पर्थ, आस्ट्रेलिया	64	D
407	अन्वेषण और अनुसंधान के लिए परमाणु खनिज निदेशालय	64	D
408	दिल्ली प्रदूषण नियंत्रण समिति	64	D
409	पर्वतारोहण और संबद्ध खेल संस्थान (एनआईएमएएस)	64	D
410	हिमालय पर्वतारोहण संस्थान (एच.एम.आई.)	64	D
411	पूर्वी रेलवे (कोलकाता)	64	D
412	वैफ़ॉस लिमिटेड	64	D
413	भारतीय दूतावास, ब्रुसेल्स, बेल्जियम	64	D
414	सीएसआईआर-आईएमएमटी, भुवनेश्वर	64	D
415	कन्स्ट्रक्शंस डेवलपमेंट सेन्टर	64	D
416	बाजरा विकास निदेशालय	64	D
417	गैहू विकास निदेशालय	63	D
418	उत्तर पूर्वी प्रौद्योगिकी अनुप्रयोग एवं अनुसंधान केन्द्र	63	D
419	बीमा विनियामक और विकास प्राधिकरण	63	D
420	मुख्य आयुक्त, जीएसटी, भुवनेश्वर	62	D
421	सीएसआईआर-एनआईएसटीएडीएस, तिरुवनंतपुरम	62	D
422	राष्ट्रीय शिक्षक शिक्षा परिषद	62	D
423	भारतीय दूतावास, काबुल, अफगानिस्तान	62	D
424	भारतीय उच्चायोग, सिंगापुर	62	D
425	हिन्दुस्तान प्रीफ़ेब लिमिटेड	62	D
426	विधि अभियोजन विभाग	62	D
427	कृषिगत लागत और मूल्य आयोग (सी.ए.सी.पी.)	62	D
428	मुख्य प्रशासनिक अधिकारी का कार्यालय (सी.ए.ओ.)	62	D
429	आईआईटी, रोपड़	61	D
430	भारी उद्योग विभाग	61	D
431	सेन्ट्रल बैंक	61	D
432	हिन्दी अकादमी, दिल्ली	61	D
433	भारतीय उच्चायोग, बंडार शेरी बेगवान, बुनेई, दारुसेलम	61	D
434	राष्ट्रीय सफाई कर्मचारी वित्त एवं विकास निगम	60	D
435	पादप संरक्षण, संगरोध और भंडारण निदेशालय	60	D
436	राष्ट्रीय कंपनी लॉ न्यायाधिकरण, अहमदाबाद पीठ	60	D
437	भारतीय दूतावास, नोमपेह, कंबोडिया	60	D
438	भारतीय लोक प्रशासन संस्थान	60	D
439	शहरी आयोजना वास्तुकला विभाग	60	D
440	सीएसआईआर-एचआरडीजी, नई दिल्ली	60	D
441	योजना तथा वास्तुकला विद्यालय (एसपीए), भोपाल	60	D
442	भारतीय दूतावास, उलनबटोर, मंगोलिया	60	D
443	उत्तरी रेलवे	60	D
444	छत्तीसगढ़ उच्च न्यायालय	60	D
445	भारतीय विज्ञान शिक्षा और अनुसंधान संस्थान (आईआईएसईआर) भोपाल	59	E
446	भारतीय वस्त्र निगम लिमिटेड	59	E
447	क्षेत्रीय औषधि परीक्षण प्रयोगशाला	59	E
448	सेमी-कंडक्टर प्रयोगशाला (एससीएल), चण्डीगढ़	59	E
449	भारतीय दूतावास, जबरेब, क्रोएशिया	59	E
450	दूरसंचार विभाग	59	E
451	भारतीय दूतावास, रिक्जेविक, आईसलैंड	59	E
452	निर्माण, सेवाएं और संपदा प्रबंधन निदेशालय	59	E
453	एयर इंडिया	59	E
454	भारतीय कृषि बीमा कंपनी लिमिटेड	59	E
455	भारतीय दूतावास, हवाना, क्यूबा	59	E

456	भारतीय प्रौद्योगिकी संस्थान (बीएचयू), बनारस	59	E
457	केन्द्रीय औषधि मानक नियंत्रण संगठन, चेन्नई	59	E
458	प्रेस सूचना ब्यूरो	58	E
459	भारतीय महावाणिज्य दूतावास, टोरंटो, कनाडा	58	E
460	इंदिरा गाँधी शारीरिक शिक्षा और खेल विज्ञान संस्थान	58	E
461	भारतीय दूतावास, लिस्बन, पुर्तगाल	58	E
462	कौशल विकास और उद्यमिता मंत्रालय	58	E
463	भारतीय वाणिज्य दूतावास, सेंट डेनिस, रीयूनियन द्वीप	58	E
464	डा० बी० आर० सूर हाम्योपैथिक मेडिकल कॉलेज और अस्पताल	58	E
465	सांख्यिकी एवं कार्यक्रम कार्यान्वयन मंत्रालय	58	E
466	भारतीय विज्ञान शिक्षा और अनुसंधान संस्थान, कोलकाता	58	E
467	फिल्म महोत्सव निदेशालय	58	E
468	केन्द्रीय सिल्क बोर्ड	57	E
469	भारतीय उच्चायोग, वेलिंगटन, न्यूजीलैंड	57	E
470	भारतीय दूतावास, जकार्ता, इंडोनेशिया	57	E
471	दिल्ली इंस्टीट्यूट ऑफ हॉरिटेज रिसर्च एंड मैनेजमेंट	57	E
472	मुख्य श्रमायुक्त का कार्यालय (केन्द्रीय)	57	E
473	भारतीय वाणिज्य दूतावास, इस्ताम्बूल, तुर्की	57	E
474	भारतीय महावाणिज्य दूतावास, शंघाई, चीन	57	E
475	एनएमडीसी लिमिटेड	57	E
476	सीएसआईआर, एनएमएल, जमशेदपुर	57	E
477	सीएसआईआर-सीआईएमएपी, लखनऊ	57	E
478	भारतीय दूतावास, हनोई, वियतनाम	57	E
479	केन्द्रीय कारागार, तिहाड़	57	E
480	राष्ट्रीय हथकरघा विकास निगम लिमिटेड	56	E
481	भारतीय सांकेतिक भाषा अनुसंधान और प्रशिक्षण केन्द्र	56	E
482	कंटेनर कारपोरेशन ऑफ इंडिया लिमिटेड	56	E
483	सहा. ड्रग कंट्रोलर (I), कोलकाता	56	E
484	केन्द्रीय इलेक्ट्रॉनिक्स लिमिटेड	56	E
485	राष्ट्रीय सूचना विज्ञान केन्द्र	56	E
486	आईआईटी, मिलाई	56	E
487	राष्ट्रीय बीज अनुसंधान और प्रशिक्षण केन्द्र (एन.एस.आर.टी.सी.)	56	E
488	भारतीय नाभिकीय विद्युत निगम	56	E
489	राष्ट्रीय समुद्र प्रौद्योगिकी संस्थान	56	E
490	ए एण्ड यू. लिब्रिया कॉलेज एण्ड हास्पिटल	56	E
491	भारतीय दूतावास, मस्कट, सल्तनत ऑफ ओमान	56	E
492	दिल्ली चिकित्सा परिषद	56	E
493	भारतीय दूतावास, बुखारेस्ट, रोमानिया	55	E
494	भारतीय वन सर्वेक्षण, देहरादून	55	E
495	उप-राष्ट्रपति सचिवालय	55	E
496	नेशनल कैंडिड कोर (एनसीसी)	55	E
497	केशव महाविद्यालय	55	E
498	भारतीय सूचना प्रौद्योगिकी संस्थान (आईआईआईटी) धाडवाड	55	E
499	निवेश और लोक संपत्ति प्रबंधन विभाग	55	E
500	नेशनल इंस्टीट्यूट ऑफ रॉक मैकेनिक्स	55	E
501	भारतीय जूट निगम लिमिटेड	54	E
502	न्याय विभाग	54	E
503	इंदिरा गाँधी राष्ट्रीय वन अकादमी, देहरादून	54	E
504	भारतीय दूतावास, वियेना, आस्ट्रिया	54	E
505	दक्षिणी रेलवे	53	E
506	कार्यालयी परिसमापक, दिल्ली	53	E
507	राष्ट्रीय सूचना विज्ञान केन्द्र सेवा निगम (एनआईसीएसआई)	53	E
508	भारतीय दूतावास, टोक्यो, जापान	53	E
509	मुख्य आयुक्त, सीमा शुल्क और केन्द्रीय उत्पाद शुल्क, पुणे क्षेत्र	53	E
510	भारतीय दूतावास, बगोटा, कोलम्बिया	53	E
511	सीपीवी प्रभाग	53	E
512	समुद्री जीवित संसाधन और पारिस्थितिकी केन्द्र	53	E
513	रक्षा विभाग	52	E
514	प्रशासनिक सुधार विभाग	52	E
515	इंडियन प्लॉइवुड उद्योग अनुसंधान और प्रशिक्षण संस्थान, बंगलोर	52	E
516	भारतीय वाणिज्य दूतावास, बाली	52	E
517	इंदिरा गाँधी परमाणु अनुसंधान केन्द्र	52	E
518	भारतीय दूतावास, हेलसिंकी, फिनलैंड	52	E
519	भारतीय उच्चायोग, ओटावा, कनाडा	52	E
520	राष्ट्रीय बहुविकलांग व्यक्ति अधिकारिता संस्थान (एनआईआईपीएमडी)	52	E
521	राजा रमन्ना उन्नत प्रौद्योगिकी केन्द्र	52	E
522	सीएसआईआर-एनआईआईएसटी, जोरहट	52	E
523	सहा. ड्रग कंट्रोलर (I), मुम्बई	51	E
524	सीएसआईआर-एफपीआई, बंगलुरु	51	E
525	भारी जल बोर्ड (सीओ), एचडब्ल्यूपी (टीएचएएल) और एचडब्ल्यूपी (हजीरा)	51	E
526	भारतीय वाणिज्य दूतावास, हो ची मिन्ह सिटी, वियतनाम	50	E
527	केआईओसीएल लिमिटेड	50	E
528	मानकीकरण, परीक्षण और गुणवत्ता प्रमाणण (एस.टी.क्यू.सी.)	50	E
529	भारतीय दूतावास, बेलग्रेड, सर्बिया गणराज्य	50	E
530	भारी जल संयंत्र (बडौदा)	50	E
531	सीएसआईआर-आईआईटीआर, लखनऊ	50	E
532	भारतीय दूतावास, अमन, जार्डन	50	E

533	परमाणु ऊर्जा शिक्षा सोसायटी	50	E
534	भारतीय वाणिज्य दूतावास, न्यूयार्क, यूएसए	50	E
535	सर्विस स्पोर्ट्स कंट्रोल बोर्ड (एसएससीबी)	49	E
536	वैमानिकी विकास एजेंसी	49	E
537	स्ट्रुड एसेट्स स्टेबेलाईजेशन फंड (एसएसएसएफ)	49	E
538	भारतीय वाणिज्य दूतावास, बीरगंज, नेपाल	49	E
539	उर्वरक विभाग	49	E
540	भारतीय दूतावास, मनीला, फिलीपिंस	49	E
541	भारतीय उच्चायोग, प्रिटोरिया, दक्षिण अफ्रीका	49	E
542	भारतीय उच्चायोग, पोर्ट लुईस, मारीशस	49	E
543	संपदा निदेशालय	49	E
544	भारतीय दूतावास, ओस्लो, नार्वे	48	E
545	नेशनल इंटरनेट एक्सचेंज ऑफ इंडिया	48	E
546	दिल्ली प्रौद्योगिकी विश्वविद्यालय	48	E
547	भारतीय उच्चायोग, कोलंबो, श्रीलंका	48	E
548	एनएसटीएफडीसी	48	E
549	सीएसआईआर-एनपीएल, नई दिल्ली	48	E
550	सीएसआईआर-आईआईसीबी, कोलकाता	47	E
551	सी-डॉट	47	E
552	सीएसआईआर-आईआईआईएम, जम्मू	47	E
553	प्लाजमा अनुसंधान संस्थान	47	E
554	भारतीय दूतावास, हराए, जिम्बाब्वे	47	E
555	उत्तर मध्य रेलवे	47	E
556	पश्चिमी रेलवे, मुम्बई	47	E
557	भारतीय उच्चायोग, लंदन, यूनाइटेड किंगडम	47	E
558	ब्रेथवेट एण्ड कंपनी लिमिटेड	47	E
559	भारतीय दूतावास, बर्न, स्विट्जरलैंड	47	E
560	सहायक भारतीय उच्चायोग, राजशाहरी बांग्लादेश	47	E
561	भारतीय वाणिज्य दूतावास, फ्रैंकफर्ट, जर्मनी	47	E
562	एयरपोर्ट हेल्थ आर्गनाइजेशन, चेन्नई	47	E
563	भारतीय वाणिज्य दूतावास, जाफना, श्रीलंका	47	E
564	राष्ट्रीय सिद्धा संस्थान (एनआईएस)	46	E
565	भारतीय दूतावास, ग्वाटेमाला सिटी, ग्वाटेमाला	46	E
566	भारतीय दूतावास, रियाद, सउदी अरब	46	E
567	भारतीय दूतावास, सैन्टियागो, चिली	46	E
568	भारतीय दूतावास, डकार, सेनेगल	46	E
569	भारी जल संयंत्र (तालचर)	46	E
570	भारतीय दूतावास, पनामा	46	E
571	भारतीय दूतावास, आबूधाबी, यू.ए.ई.	46	E
572	दिल्ली सहकारी आवास वित्त निगम लिमिटेड	45	E
573	एच.एच.सी.सी. इंडिया लिमिटेड	45	E
574	अम्बेडकर प्रौद्योगिकी संस्थान	45	E
575	भारतीय दूतावास, डब्लिन, आयरलैंड	45	E
576	भारतीय अंतर्देशीय जलमार्ग प्राधिकरण, नोएडा	45	E
577	भारतीय उच्चायोग, नैरोबी, कीनिया	45	E
578	भारतीय दूतावास, पेरिस, फ्रांस	45	E
579	भारतीय महावाणिज्य दूतावास, साउ पाउलो, ब्राजील	45	E
580	भारतीय वाणिज्य दूतावास, दुबई, यू.ए.ई.	45	E
581	भारतीय वाणिज्य दूतावास, जेद्दा, सउदी अरब	45	E
582	जामिया मिलिया इस्लामिया	44	E
583	राष्ट्रीय परीक्षा बोर्ड	44	E
584	उत्तरी सीमांत रेलवे (गुवाहाटी)	44	E
585	भारतीय वाणिज्य दूतावास, सेंट पिट्सबर्ग, रूसी परिसंघ	44	E
586	भारतीय उच्चायोग, विंडहोक, नामिबिया	44	E
587	भारतीय टेलिफोन उद्योग लिमिटेड	44	E
588	पश्चिम मध्य रेलवे	44	E
589	भारी जल संयंत्र (कोटा)	44	E
590	औषधि नियंत्रण विभाग	44	E
591	भारतीय उच्चायोग, अबूजा, नाईजीरिया	44	E
592	अम्बेडकर उन्नत संचार प्रौद्योगिकी और अनुसंधान संस्थान	43	E
593	यू०एन० कार्यालयों के लिए भारत का स्थायी मिशन, जिनेवा स्विट्जरलैंड	43	E
594	भारतीय वाणिज्य दूतावास, हैबर्ग, जर्मनी	43	E
595	इंडियन कौन्सिल फॉर वर्ल्ड अफेयर्स	43	E
596	केन्द्रीय मृदा और सामग्री अनुसंधान स्टेशन	43	E
597	भारतीय दूतावास, विपनटिएन, लाओ पीपुलस डेमोक्रेटिक रिपब्लिक	43	E
598	केन्द्रीय राजस्व नियंत्रण प्रयोगशाला	43	E
599	उत्तरी क्षेत्रीय कार्यालय, चण्डीगढ़	42	E
600	दिल्ली संघ राज्य क्षेत्र गृह आरक्षी महानिदेशालय	42	E
601	बोर्ड ऑफ होम्योपैथी सिस्टम ऑफ मेडिसिन, दिल्ली	42	E
602	नाभिकीय इंधन कॉम्प्लेक्स	42	E
603	सीएसआईआर-सीडीआरआई, लखनऊ	41	E
604	परिवर्ती ऊर्जा साइक्लोड्रान सेंटर	41	E
605	दक्षिण पूर्व मध्य रेलवे	41	E
606	भारतीय उच्चायोग, ट्रीनिडाड एवं टोबैगो, वेस्ट इंडीज	41	E
607	भारतीय दूतावास, खार्तूम, सूडान	41	E
608	मास्टर नियंत्रण सुविधा, हसन	41	E
609	भारतीय दूतावास, ब्राजिलिया, ब्राजील	41	E

610	बीजू पटनायक राष्ट्रीय इस्पात संस्थान	41	E
611	भारतीय दूतावास, अस्गाबात, तुर्कमेनिस्तान	40	E
612	भारी जल संयंत्र (तूतीकोरन)	40	E
613	भारतीय दूतावास, रबात, मोरक्को	40	E
614	भारतीय दूतावास, अस्ताना, कजाकिस्तान	40	E
615	भारतीय उच्चायोग, याउंड (कैमरून)	40	E
616	भारतीय वाणिज्य दूतावास, मंडले, म्यनमार	40	E
617	राष्ट्रीय जैव विविधता प्राधिकरण	40	E
618	भारतीय दूतावास, मलाबो	40	E
619	भारतीय दूतावास, डेमास्कस, सीरिया	40	E
620	भारतीय दूतावास, रोम, इटली	40	E
621	भारतीय उच्चायोग, जार्जटाउन, गुयाना	39	E
622	कृषि विपणन निदेशालय	39	E
623	राष्ट्रीय बचत संस्थान (एनएसआई)	39	E
624	भामा परमाणु अनुसंधान केन्द्र (मुम्बई)	39	E
625	बैंक ऑफ इंडिया	39	E
626	भारतीय वाणिज्य दूतावास, हांगकांग	39	E
627	दिल्ली राज्य विधिक सेवाएं प्राधिकरण	39	E
628	भारत का प्रतिनिधि कार्यालय, रमला सिटी, स्टेट ऑफ फिलीस्तीन	39	E
629	भारतीय वाणिज्य दूतावास, हैम्बनटोटा, श्रीलंका	38	E
630	भारतीय वाणिज्य दूतावास, ह्यूस्टन, यूएसए	38	E
631	भारतीय दूतावास, ब्रमाको, माली	38	E
632	मास्कराचार्य कॉलेज ऑफ अप्लाएड साइंस	38	E
633	भारतीय दूतावास, बेरुत, लेबनान	38	E
634	कोकण रेलवे	38	E
635	केन्द्रीय उर्वरक गुणवत्ता नियंत्रण और प्रशिक्षण संस्थान	38	E
636	भारतीय वाणिज्य दूतावास, डरबन, दक्षिण अफ्रीका	38	E
637	भारतीय दूतावास, सियोल, कोरिया गणतंत्र	38	E
638	भारतीय दूतावास, मास्को, रूसी परिसंघ	38	E
639	भारतीय दूतावास, बगदाद, इराक	38	E
640	एआईआईएमएस, रायपुर	37	E
641	मुख्य आयुक्त, सीमा शुल्क और केन्द्रीय उत्पाद शुल्क, हैदराबाद क्षेत्र	37	E
642	भारतीय उच्चायोग, लुसाका, जाम्बिया	37	E
643	भारतीय दूतावास, तेल अबीब, इराक	37	E
644	भारतीय उच्चायोग, माले, रिपब्लिक ऑफ मालदीव	37	E
645	टाटा मेमोरियल केन्द्र	37	E
646	स्वास्थ्य सेवाएं महानिदेशालय	37	E
647	राष्ट्रीय अंटाटिक और समुद्र अनुसंधान केन्द्र	36	E
648	बार्क फ़ैसिलिटिज, कल्लपकम	35	E
649	भारतीय यूरेनियम कार्पोरेशन लिमिटेड	35	E
650	भारतीय सांस्कृतिक संबंध परिषद	35	E
651	एमएसएमई विकास संस्थान, नागपुर	35	E
652	भारतीय दूतावास, लुवुश्लिजाना, स्लोवेनिया	35	E
653	भारतीय उच्चायोग, किगाली (रवांडा)	35	E
654	इलेक्ट्रॉनिक कारपोरेशन ऑफ इंडिया लिमिटेड	35	E
655	राष्ट्रीय बायोलॉजिकल संस्थान	34	E
656	एच.एल.एल. लाईफकेयर लिमिटेड	34	E
657	शहीद सुकदेव कॉलेज ऑफ बिजनेस स्टडीज	33	E
658	भारतीय वाणिज्य दूतावास, जुबा, सूडान	33	E
659	स्थानीय अंकेक्षण	33	E
660	भारतीय उच्चायोग, सुवा, फिजी आईलैंड	33	E
661	भारतीय प्रेस परिषद	33	E
662	सामान्य सेवा संगठन, कलपकम	33	E
663	भारतीय महावाणिज्य दूतावास, सितवे, म्यनमार	32	E
664	मुख्य आयुक्त, आयकर (सी.सी.ए.) नागपुर	31	E
665	शहीद राजगुरु कॉलेज ऑफ अप्लाएड साइंस फॉर वॉमेन	31	E
666	टाटा बुनियादी अनुसंधान संस्थान	30	E
667	इंडियन रेयर अर्थ लिमिटेड	30	E
668	भारतीय दूतावास, ट्यूनिस, ट्यूनिशिया	30	E

669	उत्तर पश्चिम रेलवे	30	E
670	खेलकूद विभाग	29	E
671	रेलवे सूचना प्रणाली केन्द्र (सीआरआईएस)	29	E
672	भारतीय उच्चायोग, मापुतो, मोजाम्बिक	28	E
673	योजना विभाग	28	E
674	दक्षिण पूर्व रेलवे (कोलकाता)	28	E
675	डीएफसी (नई दिल्ली और चण्डीगढ़)	28	E
676	भारतीय दूरसंचार विनियामक प्राधिकरण	28	E
677	रजिस्ट्रार ऑफ कंपनीज, मुम्बई	27	E
678	प्रायोगिक सूक्ष्मतरंग इलेक्ट्रॉनिक अभियांत्रिकी तथा अनुसंधान संस्थान (एसएएमइआर)	27	E
679	भारतीय उच्चायोग, दार-ए-सलम, तंजानिया	27	E
680	राष्ट्रीय रोग नियंत्रण केन्द्र, दिल्ली	27	E
681	आयुष निदेशालय	26	E
682	राष्ट्रीय औषधीय पौधे बोर्ड	26	E
683	दिल्ली कृषि विपणन बोर्ड	26	E
684	प्रधान मुख्य आयुक्त, आयकर (सी.सी.ए.) पुणे	26	E
685	लोक निर्माण विभाग, दिल्ली	26	E
686	मेट्रो रेल कार्पोरेशन कोलकाता	25	E
687	सशस्त्र बल चिकित्सा सेवाएं महानिदेशालय	24	E
688	भारतीय वाणिज्य दूतावास, ब्लाडीवोस्टक, रूसी परिसंघ	23	E
689	राष्ट्रीय प्राणी उद्यान, नई दिल्ली	23	E
690	भारतीय दूतावास, पारामारिबो, सूरीनाम	23	E
691	भारतीय वाणिज्य दूतावास, जोहान्सबर्ग, साउथ अफ्रीका	22	E
692	अंतर्राष्ट्रीय जनसंख्या विज्ञान संस्थान	22	E
693	दिल्ली राज्य नागरिक आपूर्ति निगम लिमिटेड	21	E
694	पर्यटन विभाग, दिल्ली	20	E
695	भारतीय वाणिज्य दूतावास, जंजीबार, तंजानिया	20	E
696	दिल्ली परिचर्या परिषद	20	E
697	मुख्य आयुक्त, सीमा शुल्क और केन्द्रीय उत्पाद शुल्क, बडोदरा क्षेत्र	19	E
698	प्रधान मुख्य आयुक्त, आयकर, एनडब्ल्यूआर, चण्डीगढ़	19	E
699	भारतीय उच्चायोग, निकोसिया, साइप्रस	19	E
700	सोसायटी फॉर इन्स्ट्रुटेड सर्किट टेक्नोलॉजी एण्ड अल्पाएड रिसर्च	18	E
701	सी.आई.एच.टी. जालंधर	18	E
702	रजिस्ट्रार कोऑपरेटिव सोसायटी	17	E
703	भारतीय तटरक्षक	17	E
704	सुरक्षा कार्यालय	16	E
705	गुरुद्वारा निर्वाचन निदेशालय	16	E
706	भगिनी निवेदिता महाविद्यालय	15	E
707	प्रशिक्षण और तकनीकी शिक्षा विभाग	14	E
708	मुख्य आयुक्त, केन्द्रीय उत्पाद शुल्क, दिल्ली क्षेत्र	14	E
709	इस्पात विकास संस्थान (आईएनएसडीएजी)	14	E
710	मुख्य आयुक्त, सीमा शुल्क मुम्बई-2 क्षेत्र	11	E
711	जग प्रवेश चन्द्रा अस्पताल	11	E
712	मुख्य आयुक्त, सीमा शुल्क मुम्बई-1 क्षेत्र	8	E
713	नेहरू होम्योपैथीक चिकित्सा महाविद्यालय और अस्पताल	8	E
714	मुख्य आयुक्त, केन्द्रीय उत्पाद शुल्क, मुम्बई-1 क्षेत्र	7	E
715	मुख्य आयुक्त, सीमा शुल्क और केन्द्रीय उत्पाद शुल्क, नागपुर क्षेत्र	7	E
716	राजस्व आसूचना निदेशालय	7	E
717	दिल्ली पर्यटन निगम	6	E
718	रजिस्ट्रार ऑफ कंपनीज, बंगलुरु	6	E
719	एनसीसी विभाग	6	E
720	दिल्ली अधीनस्थ सेवा चयन बोर्ड	3	E
721	कस्तुरबा प्रौद्योगिकी संस्थान	1	E
722	जी. बी. पंत अस्पताल	1	E
723	रजिस्ट्रार ऑफ कंपनीज और कार्यालयी परिसमापक, राजस्थान	1	E
724	रजिस्ट्रार ऑफ कंपनीज, कोची	0	E
725	आचार्य नरेन्द्र देव महाविद्यालय	0	E
726	मुख्य आयुक्त, सीमा शुल्क मुम्बई-3 क्षेत्र	0	E
727	सामाजिक कल्याण विभाग, दिल्ली संघ राज्य क्षेत्र	0	E
728	भारतीय सनदी लेखाकार संस्थान	0	E
729	दिल्ली पंजाबी अकादमी	0	E
730	भारतीय वाणिज्य दूतावास, बंदर अब्बास, ईरान	0	E
731	भारतीय वाणिज्य दूतावास, जहीदान, ईरान	0	E
732	मानव व्यवहार एवं संबद्ध विज्ञान संस्थान	0	E
733	रजिस्ट्रार ऑफ कंपनीज और कार्यालयी परिसमापक, उत्तराखंड	0	E
734	संगठन और कार्मिक प्रबंधन निदेशालय	0	E
735	निषेध निदेशालय	0	E
736	भारतीय वाणिज्य दूतावास, इस्ताम्बूल, तुर्की	0	E
737	मुख्य आयुक्त (एआर), (सीईएसटीएटी)	0	E
738	कार्यालयी परिसमापक, तमिलनाडु	0	E
739	दिल्ली राज्य सैनिक बोर्ड	0	E
740	क्षेत्रीय कार्यालय, बंगलौर	0	E
741	महानिदेशक आयकर एनएडीटी	0	E
742	भारतीय उच्चायोग का कार्यालय, लागोस, नाईजीरिया	0	E
743	क्षेत्रीय निदेशक (एस.आर.) चेन्नई	0	E

744	गुरु नानक प्रौद्योगिकी संस्थान	0	E
745	रजिस्ट्रार ऑफ कंपनीज-सह-कार्यालयी परिसमापक, छत्तीसगढ़	0	E
746	क्षेत्रीय स्वास्थ्य एवं परिवार कल्याण कार्यालय, पटना	0	E
747	कला, संस्कृति और भाषा विभाग	0	E
748	भगवान महावीर अस्पताल	0	E
749	आईआरसीओएन इंटरनेशनल लिमिटेड	0	E
750	नार्थ इस्टर्न रिजनल ऑफिस, शिलांग	0	E
751	सत्यवादी राजा हरिश्चन्द्र अस्पताल	0	E
752	सूचना प्रौद्योगिकी विभाग	0	E
753	राज्य कृषि विपणन बोर्ड, चण्डीगढ़ संघ राज्य क्षेत्र	0	E
754	एआईआईएमएस, ऋषिकेश	0	E

