

# वार्षिक प्रतिवेदन 2016-17



केन्द्रीय सूचना आयोग

# वार्षिक प्रतिवेदन 2016-17



केन्द्रीय सूचना आयोग



## विषय सूची

क्रम संख्या	अध्याय	पृष्ठ संख्या
<b>अध्याय (1)</b>		
1.	परिचय	1
<b>अध्याय (2)</b>		
2.	आर.टी.आई. शासन-पद्धति का विश्लेषण: वर्ष 2016-17 में लोक प्राधिकारियों द्वारा सूचना का अधिकार अधिनियम का क्रियान्वयन	5
2.1	संस्थागत व्यवस्थाएं	5
2.2	त्रैमासिक विवरणों का प्रस्तुतिकरण	6
2.3	लोक प्राधिकारियों द्वारा दाखिल वार्षिक विवरणों का विश्लेषण	8
2.4	सूचना अधिकार आवेदन-आंकड़े संक्षिप्त रूप में	9
2.5	सूचना अधिकार अधिनियम की धारा 19(1) के अंतर्गत प्रथम अपीलों की संख्या और उनका निस्तारण	13
2.6	आरटीआई आवेदन, प्रथम अपील प्राप्त करने वाले 20 प्रमुख मंत्रालय/विभाग और आरटीआई आवेदनों के संदर्भ में उनके विरुद्ध प्राप्त द्वितीय अपील/शिकायतों की प्रतिशतता	14
2.7	वर्ष 2012-13, 2013-14, 2014-15, 2015-16 और 2016-17 के दौरान सूचना का अधिकार अधिनियम की धारा 5(1) और 5(2) के अंतर्गत केन्द्रीय सहायक जन सूचना अधिकारियों, केन्द्रीय जन सूचना अधिकारियों और अपीलीय अधिकारियों के रूप में पदनामित अधिकारी	15
2.8	लोक प्राधिकारियों द्वारा प्रार्थना पत्र शुल्क, अतिरिक्त शुल्क और दंड धनराशि के रूप में प्राप्त राशि का विवरण	15
2.9	वार्षिक प्रतिवेदन 2016-17 का सारांश	16
<b>अध्याय (3)</b>		
3.	केन्द्रीय सूचना आयोग 2016-17	17
3.1	वर्ष 2016-17 के दौरान पदग्राही	17
3.2	अपीलों/शिकायतों का निस्तारण-आंकड़ों की स्वतः उत्पत्ति	17
3.3	वर्ष 2016-2017 के दौरान आयोग द्वारा अर्थदण्ड का अधिरोपण और वसूली	18

क्रम संख्या	अध्याय	पृष्ठ संख्या
3.4	केन्द्रीय सूचना आयोग के योजना प्रस्ताव	18
3.5	आयोग के पहल	19
3.6	आयोग में सूचना अधिकार आवेदनों और प्रथम अपील की वस्तुस्थिति	20
3.7	केन्द्रीय सूचना आयोग का 11वां वार्षिक सम्मेलन	20
3.8	बजट और व्यय का आवंटन	23
	<b>शब्द संकेतों की सूची</b>	24
	<b>संलग्नक</b>	
	संलग्नक-1 मंत्रालय-वार तथा लोक प्राधिकारण-वार ऑनलाईन विवरणों का सारांश	27
	संलग्नक-2 आरटीआई वार्षिक विवरण प्रस्तुत करने की वस्तुस्थिति	142
	संलग्नक-3 लोक प्राधिकारियों का मंत्रालय-वार विवरण, जिन्होंने वार्षिक विवरण दाखिल नहीं किये	144
	संलग्नक-4 लोक प्राधिकारियों का मंत्रालय-वार विवरण, जिन्होंने वार्षिक विवरण दाखिल किये	149

## अध्याय 1

### प्रस्तावना

भारतीय के संविधान ने अपने नागरिकों को कुछ मौलिक अधिकारों की गारंटी प्रदान करते हुए प्रजातंत्र के सिद्धांतों को निरूपित किया है। भारत के संविधान की धारा 19(1)(क) और धारा 21, निहितार्थ में, नागरिकों को लोक प्राधिकारियों द्वारा किये गए सभी कार्यों को जानने के अधिकार की गारंटी प्रदान करता है।

केन्द्रीय सूचना आयोग की स्थापना सूचना का अधिकार, 2005 (आरटीआई अधिनियम) के अंतर्गत अक्टूबर, 2005 में की गयी। आरटीआई अधिनियम नागरिकों के लिए लोक प्राधिकारियों द्वारा धारित अथवा उनके नियंत्रणाधीन सूचना तक पहुँच के अधिकार को सुनिश्चित करने हेतु सूचना की व्यावहारिक शासन-पद्धति की स्थापना करता है। आरटीआई अधिनियम को अधिनियमित करने के पीछे विधायी प्रयोजन, सभी लोक प्राधिकारियों के कार्यों में पारदर्शिता और जवाबदेही को प्रोत्साहित करना, सूचना मांगने और सूचना प्रदान करने वाले की बीच की खाई को पाटना, लोक प्राधिकारियों के प्रशासन में कुशलता बढ़ाना, भ्रष्टाचार को कम करना और सु-शासन को बढ़ावा देना है।

### सूचना का अधिकार अधिनियम के मुख्य अभिलक्षण

#### 1.2 लोक प्राधिकारी

सूचना अधिकार अधिनियम की धारा 2(ज) के अनुसार लोक प्राधिकारी से संविधान द्वारा या उसके अधीन, संसद द्वारा बनाई गई किसी अन्य विधि द्वारा, राज्य विधान-मंडल द्वारा बनाई गई किसी अन्य विधि द्वारा और समुचित सरकार द्वारा जारी की गई अधिसूचना या किए गए आदेश द्वारा स्थापित या गठित कोई प्राधिकारी या निकाय या स्वायत्त सरकारी संस्था अभिप्रेत है। इसमें कोई ऐसा निकाय, जो केन्द्रीय सरकार के स्वामित्वाधीन, नियंत्रणाधीन या उसके द्वारा प्रत्यक्ष या अप्रत्यक्ष रूप से उपलब्ध कराई गई निधियों द्वारा वित्तपोषित है और कोई ऐसा गैर-सरकारी संगठन, जो समुचित सरकार द्वारा प्रत्यक्ष या अप्रत्यक्ष रूप से उपलब्ध कराई गई निधियों द्वारा वित्तपोषित है, शामिल है।

#### 1.3 'सूचना का अधिकार'

सूचना अधिकार अधिनियम, 2005 की धारा 2(ज) के अनुसार, 'सूचना का अधिकार' का अभिप्राय एक नागरिक के लिए, इस अधिनियम के अधीन पहुंच योग्य सूचना का, जो किसी लोक प्राधिकारी द्वारा या उसके नियंत्रणाधीन धारित है, की मांग करना है और उसे कृति, दस्तावेजों, अभिलेखों का निरीक्षण, जिसमें दस्तावेज, पाण्डुलिपि और संचिकाएं और कोई इलेक्ट्रॉनिक दस्तावेज शामिल हैं, टिप्पणी प्राप्त करना, दस्तावेजों और अभिलेखों की प्रमाणित प्रतियाँ प्राप्त करना, सामग्री के प्रमाणित नमूने लेना और किसी अन्य इलेक्ट्रॉनिक रीति में या प्रिंटआउट से सूचना को, जहां ऐसी सूचना किसी कम्प्यूटर या किसी अन्य युक्ति में भण्डारित है, को प्राप्त करने का अधिकार प्रदान करता है।

#### 1.4 सूचना के प्रकट किये जाने से छूट

कोई भी अधिकार बंधनमुक्त नहीं है और इसलिए खुलापन और पारदर्शिता को प्रोत्साहित करते हुए सूचना अधिकार अधिनियम की धारा 8, 9, 10, 11 तथा 24 कुछ निश्चित सूचना के

प्रकटन पर छूट को सूचीबद्ध करते हैं। सूचना अधिकार अधिनियम के अनुसार अनिवार्य रूप से वैसी सूचना, जो देश की प्रभुता और अखण्डता को प्रतिकूल ढंग से प्रभावित करती है, और साथ ही इसकी सुरक्षा और रणनीति, वैज्ञानिक या आर्थिक हित, वाणिज्यिक विश्वास, व्यापारिक गोपनीयता, वाणिज्यिक रहस्यों, या बौद्धिक संपदा, सूचना, जो संसद या राज्य विधान-मंडल के विशेषाधिकार को भंग करता है, सूचना, जो किसी न्यायालय द्वारा अभिव्यक्त रूप से निषिद्ध किया गया है, के प्रकटन से छूट प्राप्त है। यह एक व्यक्ति की गोपनीयता को संरक्षित रखने का प्रावधान भी करता है। इसके अतिरिक्त कुछ निश्चित आसूचना और सुरक्षा संगठनों को भी सूचना के प्रकटन से मुक्त किया गया है, सिवाय उस सूचना के, जो भ्रष्टाचार के अभियोग और मानवाधिकारों के उल्लंघन से संबंधित हैं। इसके अलावा, जहाँ कहीं भी, सक्षम प्राधिकार यह महसूस करता है कि बृहत्तर लोकहित में प्रकटन अनिवार्य है, सूचना प्रदान की जा सकती है।

### 1.5 स्वतः प्रकटन

अधिनियम की धारा 4 लोक प्राधिकारियों की संरचना और कार्यप्रणाली के विभिन्न स्वरूपों के संबंध में अनिवार्य प्रकटन हेतु विस्तृत नियमावली उपलब्ध कराता है और अपेक्षा करता है कि वे लोकहित में विभिन्न संचार के माध्यमों से इनका स्वतः प्रकटन करें। यह सूचना अधिकार अधिनियम द्वारा उत्पन्न की गयी पारदर्शिता की शासन-पद्धति को विस्तृत और गहरा करने के लिए एक अनिवार्य घटक है। यह धारा सूचना को आसानी से सुलभ बनाने के लिए, दस्तावेजों के अनुरक्षण, प्रबंधन और सूचना के प्रसार के लिए इलेक्ट्रॉनिक साधनों के उपयोग की आवश्यकता पर भी बल देता है। वास्तव में एक सुव्यवस्थित रिकार्ड प्रबंधन पारदर्शिता की शासन प्रणाली का केन्द्र बिंदु है।

### 1.6 सूचना अधिकार अधिनियम के अंतर्गत त्रि-शृंखला प्रणाली

इस अधिनियम ने सूचना के अधिकार को लागू करने के लिए एक तीन स्तरीय ढाँचे की व्यवस्था किया है।

प्रथम स्तर, सूचना अधिकार अधिनियम की धारा 5 के अनुसार एक लोक प्राधिकार में पदनामित केन्द्रीय सहायक जन सूचना अधिकारी/राज्य सहायक जन सूचना अधिकारी-केन्द्रीय जन सूचना अधिकारी/राज्य जन सूचना अधिकारी (सीएपीआईओ/सीपीआईओ) का है। सीएपीआईओ/सीपीआईओ से अपेक्षा होती है कि एक आवेदन पत्र प्राप्त होने की तिथि से, धारा 7 के अनुसार यथासंभव शीघ्रता से, और किसी भी अवस्था में 30 दिनों के अंदर आरटीआई आवेदक को सूचना उपलब्ध कराए, जब तक कि यह प्रकटन से मुक्त अथवा तृतीय पक्ष से संबंधित या दूसरे लोक प्राधिकारी द्वारा धारित नहीं है, ऐसी स्थिति में आवेदन के प्राप्त होने की तिथि से 5 दिनों के अंदर उस लोक प्राधिकारी को धारा 6(3) के प्रावधानों के अनुसार अंतरित किया जाना चाहिए।

दूसरा स्तर, प्रथम अपीलीय अधिकारी (एफएए) के रूप में पदनामित है। सूचना अधिकार अधिनियम के आदेशानुसार, एक आरटीआई आवेदक, जो अपेक्षित सूचना निर्धारित अवधि में अंदर प्राप्त नहीं कर पाता है अथवा सीपीआईओ के निर्णय से व्यथित होता है, तीस दिनों के अंदर, प्रत्येक लोक प्राधिकार में पद में सीपीआईओ से वरिष्ठ एक अधिकारी के समक्ष प्रथम अपील निवेदित/दाखिल कर सकता है। साथ ही, जैसा कि सूचना का अधिकार की प्रस्तावना में परिकल्पित है, केन्द्रीय जन सूचना अधिकारी और प्रथम अपीलीय अधिकारी, दोनों सूचना की व्यवहारिक शासन-पद्धति के अग्र सिरे हैं।

तीसरे स्तर पर, सूचना का अधिकार अधिनियम, 2005 के अंतर्गत केन्द्रीय सूचना आयोग की सर्वोच्च अपीलीय प्राधिकार के रूप में स्थापना की गयी है। एक सूचना चाहने वाला, आरटीआई अधिनियम की धारा 19(3) के प्रावधान के अनुसार प्रथम अपीलीय अधिकारी के आदेश के विरुद्ध, यदि वह संतुष्ट नहीं है अथवा निर्धारित अवधि में प्रथम अपीलीय अधिकारी से कोई आदेश प्राप्त नहीं करता है, केन्द्रीय सूचना आयोग के समक्ष द्वितीय अपील दाखिल कर सकता है।

### 1.6.2 शिकायत

केन्द्रीय सूचना आयोग के समक्ष कुछ विशेष परिस्थितियों में एक शिकायत भी दाखिल की जा सकती है, जैसा कि आरटीआई अधिनियम की धारा 18 में समावेशित है, जैसे कि, (i) लोक प्राधिकार ने एक सीपीआईओ नियुक्त नहीं किया है, या (ii) सीपीआईओ ने आरटीआई आवेदन स्वीकार करने से इन्कार कर दिया है, या (iii) निर्धारित अवधि में सीपीआईओ ने जवाब नहीं दिया है, या (iv) सीपीआईओ ने अपूर्ण, भ्रामक अथवा गलत सूचना प्रदान की है, या (v) जहाँ सीपीआईओ ने अनुचित शुल्क की मांग की है, आदि।

### 1.7 केन्द्रीय सूचना आयोग की शक्तियाँ और कर्तव्य

सूचना का अधिकार अधिनियम, 2005 अपनी धाराओं-18, 19 तथा 20 के माध्यम से क्रमशः शिकायतों, अपीलों और दण्ड के संबंध में कार्रवाई करने संबंधी आयोग की शक्तियों और कार्यों का वर्णन करता है।

#### 1.7.2 वार्षिक प्रतिवेदन की प्रस्तुति

आरटीआई अधिनियम की धारा 25 के अनुसार आयोग से प्रत्येक वर्ष के अंत में, उस वर्ष के दौरान अधिनियम के प्रावधानों के क्रियान्वयन पर एक वार्षिक प्रतिवेदन तैयार करने की अपेक्षा होती है, जिसे समुचित सरकार को अग्रसारित किया जाता है, जिससे प्रतिवेदन को इसके बाद संसद के प्रत्येक सदन के समक्ष प्रस्तुत करने की अपेक्षा होती है।

#### 1.7.3 धारा 25

धारा 25 के अंतर्गत विभिन्न उप-धाराएं वार्षिक प्रतिवेदन तैयार करने और वार्षिक प्रतिवेदन की विषय-वस्तुओं का विवरण देते हुए लोक प्राधिकारियों द्वारा वार्षिक प्रतिवेदन तैयार करने हेतु आयोग को सूचना प्रतिवेदित करने संबंधी प्रावधान करने के साथ-साथ आरटीआई अधिनियम के प्रावधानों और भावना के अनुरूप कार्य करने के लिए लोक प्राधिकारियों को अनुशंसाएं जारी करने की शक्ति आयोग को प्रदान करती हैं।

धारा 25(3) के अनुसार, प्रत्येक रिपोर्ट में, उस वर्ष के संबंध में, जिससे रिपोर्ट संबंधित है निम्नलिखित के बारे में कथन होगा—

- (क) प्रत्येक लोक प्राधिकारी से किये गए अनुरोधों की संख्या;
- (ख) ऐसे विनिश्चयों की संख्या जहाँ आवेदक अनुरोधों के अनुसरण में दस्तावेजों तक पहुँच के लिए हकदार नहीं थे, इस अधिनियम के वे उपबंध, जिनके अधीन ये विनिश्चय किये गए थे और ऐसे समयों की संख्या, जब ऐसे उपबंधों का अवलंब लिया गया था;

- (ग) पुनर्विलोकन के लिए यथास्थिति, केन्द्रीय लोक सूचना आयोग या राज्य सूचना आयोग को निर्दिष्ट की गयी अपीलों की संख्या, अपीलों की प्रकृति और अपीलों के निष्कर्ष;
- (घ) इस अधिनियम के प्रशासन के संबंध में किसी अधिकारी के विरुद्ध की गयी अनुशासनिक कार्रवाई की विशिष्टियां;
- (ङ) इस अधिनियम के अधीन प्रत्येक लोक प्राधिकारी द्वारा एकत्रित की गयी प्रभारों की रकम;
- (च) कोई ऐसे तथ्य जो इस अधिनियम की भावना और आशय को प्रशासित और कार्यान्वित करने के लिए लोक प्राधिकारियों के किसी प्रयास को उपदर्शित करते हैं;
- (छ) सुधार के लिए सिफारिशें, जिसके अंतर्गत इस अधिनियम या अन्य विधान या सामान्य विधि के विकास, समुन्नति, आधुनिकीकरण, सुधार या संशोधन के लिए विशिष्ट लोक प्राधिकारियों के संबंध में सिफारिशों या सूचना तक पहुंच के अधिकार को प्रवर्तनशील बनाने से सुसंगत कोई अन्य विषय भी हैं।

*तदनन्तर, धारा 25(5) के अनुसार यदि आयोग को ऐसा प्रतीत होता है कि इस अधिनियम के अधीन अपने कृत्यों का प्रयोग करने के संबंध में किसी लोक प्राधिकारी की पद्धति इस अधिनियम के उपबंधों या भावना के अनुरूप नहीं है तो वह प्राधिकारी को ऐसे उपाय विनिर्दिष्ट करते हुए, जो उसकी राय में ऐसी अनुरूपता को बढ़ाने के लिए किए जाने चाहिए, सिफारिश कर सकेगा।*

आयोग का वार्षिक प्रतिवेदन सूचना अधिकार अधिनियम के क्रियान्वयन के संबंध में लोक प्राधिकारियों से प्राप्त आदानों पर आधारित है।

## अध्याय 2

### आर.टी.आई. शासन-पद्धति का विश्लेषण : वर्ष 2016-17 में लोक प्राधिकारियों द्वारा सूचना का अधिकार अधिनियम का क्रियान्वयन

#### 2.1 संस्थागत व्यवस्थाएँ

2.1.1 वार्षिक प्रतिवेदन को तैयार करने तथा सौंपने के आदेश को पूरा करने के लिए आयोग सूचना अधिकार अधिनियम की धारा 25(3) के अनुसार लोक प्राधिकारियों से निर्धारित प्रारूप में ऑनलाईन विवरण आमंत्रित करता है। सभी लोक प्राधिकारियों, जैसा कि सूचना अधिकार अधिनियम की धारा 2(ज) में परिभाषित हैं, के लिए पंजीकृत होना आवश्यक है।

#### 2.1.2 लोक प्राधिकारियों का पंजीकरण

यह अपेक्षा की जाती है कि सभी संस्थाएँ, जो लोक प्राधिकारी की विशेषताएं धारण करते हैं, मंत्रालयों/विभागों द्वारा पंजीकृत किये जाएं। यह, हालांकि, संभव है कि कुछ संस्थाएँ अब तक लोक प्राधिकारी के रूप में घोषित नहीं की जा सकी हैं। जब कभी भी इस प्रकार की कोई शिकायत प्राप्त होती है, आयोग अपनी विवेचना के पश्चात, एक संस्था को लोक प्राधिकारी के रूप में पंजीकृत करने का निर्देश जारी कर सकता है। आयोग ने एक अग्रसक्रिय भूमिका भी अपनाया है और यह निर्देश दिया है कि एक लोक प्राधिकारी को पंजीकृत करते समय समान प्रकार के लोक प्राधिकारियों का विलय करते हुए एकसमान तरीके का अनुसरण किया जाए। हालांकि, यह स्पष्ट है कि लोक प्राधिकारियों को शामिल करने और हटाने का अधिकार मंत्रालयों/विभागों में निहित है।

#### 2.1.3 लोक प्राधिकारियों के पंजीकरण और विवरण दाखिल करने की प्रवृत्ति

तालिका 2.1 और चित्र 2.1 पिछले बारह वर्षों के दौरान लोक प्राधिकारियों के पंजीकरण की प्रवृत्ति को दर्शाते हैं। विभिन्न कारणों, यथा लोक प्राधिकारियों का गठन/पहचान/विलोपन, आयोग अथवा वरीय न्यायालयों के निर्देश आदि से, संख्या परिवर्तित हो सकती है।

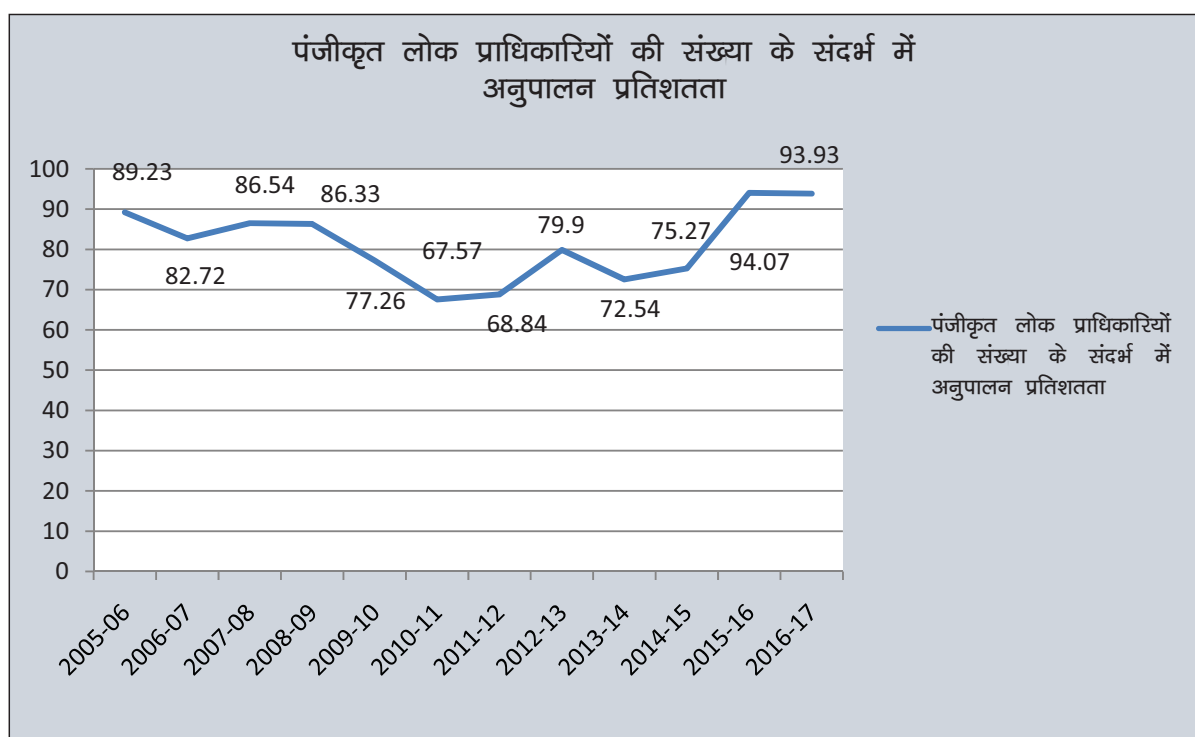
#### तालिका 2.1

#### पिछले बारह वर्षों में आयोग में पंजीकृत लोक प्राधिकारियों की संख्या

वर्ष	कुल लोक प्राधिकारी	लोक प्राधिकारी, जिन्होंने विवरण दाखिल किये	लोक प्राधिकारी, जिन्होंने विवरण दाखिल नहीं किये	अनुपालन प्रतिशतता
2005-06	938	837	101	89.23
2006-07	1412	1168	244	82.72
2007-08	1597	1382	215	86.54
2008 -09	1770	1528	242	86.33
2009-10	1847	1427	420	77.26
2010-11	2149	1452	697	67.57
2011-12	2314	1593	721	68.84
2012-13	2333	1864	469	79.9
2013-14	2276	1651	625	72.54
2014-15	2030	1528	502	75.27
2015-16	2023	1903	120	94.07
2016-17	2092	1965	127	93.93

प्रतिवेदन वर्ष 2016-17 के दौरान 93.93 प्रतिशत लोक प्राधिकारियों ने विवरण दाखिल किये, जो पिछले वर्ष 2015-16 में अनुपालन प्रतिशतता से थोड़ा कम है। प्रतिवेदन वर्ष में आयोग के डाटाबेस में 69 लोक प्राधिकारियों की वृद्धि दर्ज हुई है, जो पिछले वर्ष में पंजीकृत प्राधिकारियों में 3.41 प्रतिशत की वृद्धि है। इस प्रकार, यह स्पष्ट है कि लोक प्राधिकारियों की एक उच्चतर संख्या (61) ने प्रतिवेदन वर्ष के दौरान अपने विवरण दाखिल किये हैं, जो पिछले वर्ष की तुलना में 3.20 प्रतिशत अधिक है। हालांकि, पंजीकृत लोक प्राधिकारियों की कुल संख्या में वृद्धि के कारण प्रतिवेदन वर्ष में अनुपालन प्रतिशतता एक मामूली गिरावट दर्शाता है। नीचे का रेखाचित्र विवरण दाखिल करने की लोक प्राधिकारियों के विधिक उत्तरदायित्व के संदर्भ में उनके प्रदर्शन को चित्रित करता है।

चित्र : 2.1



## 2.2 त्रैमासिक विवरणों का प्रस्तुतिकरण

आयोग लोक प्राधिकारियों से उनके प्रदर्शन का मूल्यांकन करने के लिए एक वर्ष के दौरान चार त्रैमासिक विवरण दाखिल करने की अपेक्षा करता है। कोई लोक प्राधिकारी, जो एक भी तिमाही के लिए अपना विवरण दाखिल करने में विफल होता है, इस उद्देश्य के लिए चूककर्ता माना जाता है। प्रस्तुत प्रतिवेदन में आयोग ने केवल उन लोक प्राधिकारियों के कार्य-निष्पादन का विश्लेषण किया है जिन्होंने चारो तिमाहियों के लिए अपने विवरण प्रस्तुत किये हैं। लोक प्राधिकारियों द्वारा दिये गए विवरण तालिका 2.2 में दिये गए हैं। जैसा कि 2092 पंजीकृत लोक प्राधिकारियों की तुलना में, 1965 ने सभी तिमाहियों के लिए अपने विवरण दाखिल किये हैं।

तालिका 2.2  
लोक प्राधिकारियों के विवरणों का सारांश

क्रम संख्या	मंत्रालय/स्वतंत्र विभाग	लोक प्राधिकारियों की कुल संख्या	लोक प्राधिकारी, जिन्होंने वार्षिक विवरण दाखिल किये हैं	अनुपालन प्रतिशतता
1	सांख्यिकी एवं कार्यक्रम कार्यान्वयन मंत्रालय	2	0	0.00%
2	संघ राज्य क्षेत्र, दादरा एवं नगर हवेली	1	0	0.00%
3	संघ राज्य क्षेत्र, लक्षद्वीप	1	0	0.00%
4	सड़क परिवहन एवं राजमार्ग मंत्रालय	3	1	33.33%
5	महिला एवं बाल विकास मंत्रालय	7	4	57.14%
6	इस्पात मंत्रालय	15	11	73.33%
7	नवीन एवं नवकरणीय ऊर्जा मंत्रालय	4	3	75.00%
8	पेट्रोलियम एवं प्राकृतिक गैस मंत्रालय	23	19	82.61%
9	वित्त मंत्रालय	210	174	82.86%
10	युवा कार्य एवं खेदकूद मंत्रालय	6	5	83.33%
11	गृह मंत्रालय	33	28	84.85%
12	स्वास्थ्य एवं परिवार कल्याण मंत्रालय	123	105	85.37%
13	सामाजिक न्याय एवं अधिकारिता मंत्रालय	23	20	86.96%
14	पृथ्वी विज्ञान मंत्रालय	10	9	90.00%
15	रसायन एवं उर्वरक मंत्रालय	32	29	90.63%
16	मानव संसाधन विकास मंत्रालय	161	147	91.30%
17	विधि एवं न्याय मंत्रालय	13	12	92.31%
18	नौवहन मंत्रालय	28	26	92.86%
19	विज्ञान एवं प्रौद्योगिकी मंत्रालय	89	83	93.26%
20	श्रम एवं रोजगार मंत्रालय	45	42	93.33%
21	रक्षा मंत्रालय	52	49	94.23%
22	दूरसंचार एवं सूचना प्रौद्योगिकी मंत्रालय	19	18	94.74%
23	शहरी विकास मंत्रालय	21	20	95.24%
24	पर्यटन मंत्रालय	25	24	96.00%
25	सूचना एवं प्रसारण मंत्रालय	26	25	96.15%
26	सूक्ष्म, लघु एवं मध्यम उद्यम मंत्रालय	64	62	96.88%
27	वाणिज्य एवं उद्योग मंत्रालय	46	45	97.83%
28	कारपोरेट कार्य मंत्रालय	63	62	98.41%
29	कृषि मंत्रालय	199	196	98.49%
30	संघ राज्य क्षेत्र दिल्ली	200	198	99.00%
31	कार्मिक लोक शिकायत एवं पेंशन मंत्रालय	11	11	100.00%
32	मंत्रीमंडल सचिवालय	1	1	100.00%
33	नियंत्रक एवं महालेखा परीक्षक	1	1	100.00%
34	परमाणु ऊर्जा विभाग	34	34	100.00%
35	अंतरिक्ष विभाग	1	1	100.00%
36	भारत निवारण आयोग	1	1	100.00%
37	दिल्ली उच्च न्यायालय	1	1	100.00%
38	नागरिक उड्डयन मंत्रालय	11	11	100.00%
39	कोयला मंत्रालय	13	13	100.00%

क्रम संख्या	मंत्रालय/स्वतंत्र विभाग	लोक प्राधिकारियों की कुल संख्या	लोक प्राधिकारी, जिन्होंने वार्षिक विवरण दाखिल किये हैं	अनुपालन प्रतिशतता
40	उपभोक्ता मामले, खाद्य एवं सार्वजनिक वितरण मंत्रालय	28	28	100.00%
41	संस्कृति मंत्रालय	43	43	100.00%
42	पूर्वोत्तर क्षेत्र विकास मंत्रालय	5	5	100.00%
43	पेयजल एवं स्वच्छता मंत्रालय	1	1	100.00%
44	पर्यावरण एवं वन मंत्रालय	35	35	100.00%
45	विदेश कार्य मंत्रालय	100	100	100.00%
46	खाद्य प्रसंस्करण उद्योग मंत्रालय	1	1	100.00%
47	भारी उद्योग और लोक उद्यम मंत्रालय	27	27	100.00%
48	आवास एवं शहरी गरीबी उपशमन मंत्रालय	6	6	100.00%
49	खान मंत्रालय	9	9	100.00%
50	अल्पसंख्यक कार्य मंत्रालय	7	7	100.00%
51	पंचायती राज मंत्रालय	1	1	100.00%
52	संसदीय कार्य मंत्रालय	1	1	100.00%
53	ऊर्जा मंत्रालय	17	17	100.00%
54	रेल मंत्रालय	15	15	100.00%
55	ग्रामीण विकास मंत्रालय	5	5	100.00%
56	वस्त्र मंत्रालय	19	19	100.00%
57	जनजातीय कार्य मंत्रालय	4	4	100.00%
58	जल संसाधन मंत्रालय	19	19	100.00%
59	नीति आयोग	1	1	100.00%
60	राष्ट्रपति	1	1	100.00%
61	प्रधानमंत्री कार्यालय	1	1	100.00%
62	संघ राज्य क्षेत्र अंडमान एवं निकोबार	1	1	100.00%
63	संघ राज्य क्षेत्र चण्डीगढ़	76	76	100.00%
64	संघ राज्य क्षेत्र दमन एवं दीव	1	1	100.00%
65	संघ राज्य क्षेत्र पाण्डीचेरी	49	49	100.00%
66	उप-राष्ट्रपति	1	1	100.00%
	<b>कुल</b>	<b>2092</b>	<b>1965</b>	<b>93.93%</b>

### 2.3 लोक प्राधिकारियों द्वारा दाखिल वार्षिक विवरणों का विश्लेषण

लोक प्राधिकारियों को अपनी श्रेणी, यथा-वे एक संबद्ध कार्यालय, अधीनस्थ कार्यालय, सरकारी कंपनी आदि हैं, के साथ विभिन्न विवरणों को उपलब्ध कराते हुए अपने आप को डाटाबेस में पंजीकृत करना होता है। प्रतिवर्ष 2016-17 के दौरान निम्नलिखित श्रेणी के लोक प्राधिकारियों ने वार्षिक विवरण प्रस्तुत किये:

- स्वतंत्र मंत्रालय/विभाग
- मंत्रालय के अधीन विभाग
- संबद्ध कार्यालय
- अधीनस्थ कार्यालय

- निगम
- सार्वजनिक कंपनी
- बोर्ड
- सोसायटी एक्ट के अंतर्गत समिति
- सरकारी सहकारी समिति
- अन्य

तालिका 2.3 लोक प्राधिकारियों का श्रेणीवार पंजीकरण प्रस्तुत करता है। यह दिखाई देता है कि अधीनस्थ कार्यालय, कुल लोक प्राधिकारियों के 29.01 प्रतिशत के साथ सर्वाधिक संख्या (607) में हैं। सरकारी सहकारी समितियां कुल के 0.19 प्रतिशत के साथ सर्वाधिक कम संख्या (4) में हैं।

तालिका 2.3

आयोग में पंजीकृत लोक प्राधिकारियों की कुल संख्या, कुल संख्या के संदर्भ में प्रत्येक की प्रतिशतता, वे जिन्होंने वार्षिक विवरण दाखिल किये और उनकी प्रतिशतता

क्रम संख्या	श्रेणी	लोक प्राधिकारियों की संख्या	कुल लोक प्राधिकारियों के संदर्भ में प्रतिशतता	लोक प्राधिकारियों की संख्या, जिन्होंने वार्षिक विवरण दाखिल किये	लोक प्राधिकारियों की प्रतिशतता, जिन्होंने वार्षिक विवरण दाखिल किये
1	कंपनी एक्ट के तहत सार्वजनिक कंपनी	150	7.17	141	94
2	अधीनस्थ कार्यालय	607	29.02	561	92.41
3	संबद्ध कार्यालय	261	12.48	249	95.04
4	अन्य	560	26.77	525	92.28
5	स्वतंत्र मंत्रालय/विभाग	50	2.39	46	90.2
6	मंत्रालयों के अधीन विभाग	42	2.01	40	95.24
7	निगम	79	3.78	78	98.73
8	बोर्ड	48	2.29	44	91.67
9	सोसायटी एक्ट के अंतर्गत समिति	291	13.91	276	94.85
10	सरकारी सहकारी समिति	4	0.19	4	100
	<b>कुल योग</b>	<b>2092</b>	<b>100</b>	<b>1965</b>	<b>93.93</b>

## 2.4 सूचना अधिकार आवेदन-आंकड़े संक्षिप्त रूप में

2.4.1 तालिका 2.4 लोक प्राधिकारियों की संख्या के संदर्भ में कुछ मुख्य सूचना प्रस्तुत करता है, यथा;

- आयोग में पंजीकृत लोक प्राधिकारियों की संख्या।
- आरटीआई अनुरोधों का प्रारंभिक शेष।
- प्रतिवेदन वर्ष के अंत में निस्तारण हेतु लंबित आरटीआई आवेदनों की कुल संख्या।
- अस्वीकृत सूचना अनुरोधों की संख्या।
- प्रतिवेदन वर्ष तथा पिछले पाँच वर्षों के दौरान प्राप्त आवेदनों की संख्या की तुलना में अस्वीकरण प्रतिशतता।

प्रतिवेदन वर्ष के दौरान लोक प्राधिकारियों द्वारा आरटीआई आवेदनों के अस्वीकरण की प्रवृत्ति में कोई महत्वपूर्ण परिवर्तन नहीं देखा गया है। प्रतिवेदन वर्ष के दौरान आरटीआई आवेदनों की अस्वीकरण प्रतिशतता 6.70 प्रतिशत रही है, जो पिछले वर्ष 2015-16 की तुलना में, जब प्राप्त आवेदनों के संदर्भ में अस्वीकरण प्रतिशतता 6.62 प्रतिशत थी, लगभग समान है।

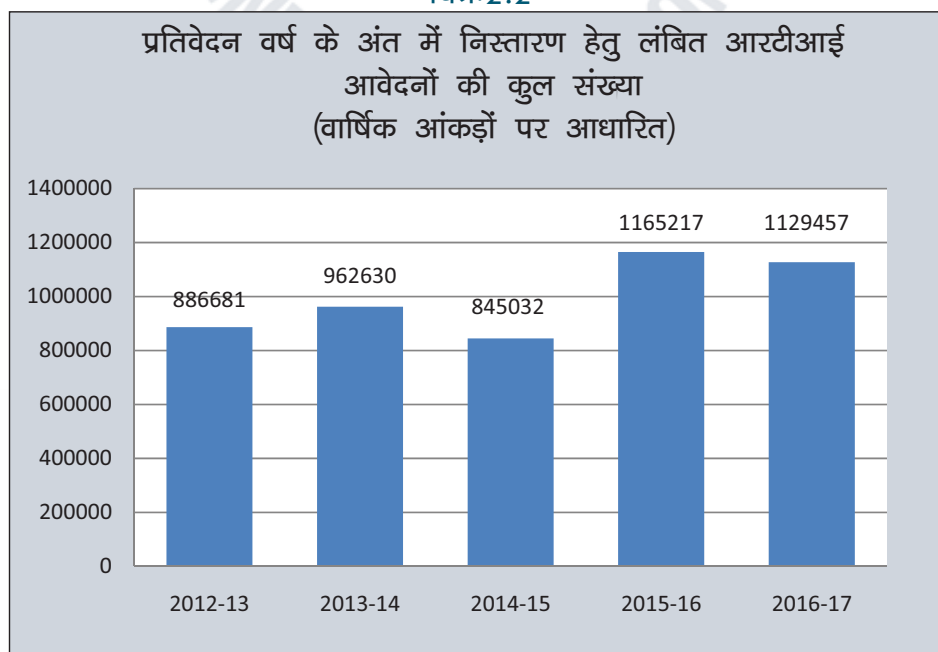
चित्र 2.2 और चित्र 2.3 पिछले पाँच वर्षों के दौरान प्राप्त सूचना आवेदनों की तुलना में क्रमशः प्रतिवेदन वर्ष के अंत में निस्तारण हेतु लंबित आरटीआई आवेदनों और अस्वीकरण प्रतिशतता को प्रदर्शित करता है।

#### तालिका 2.4

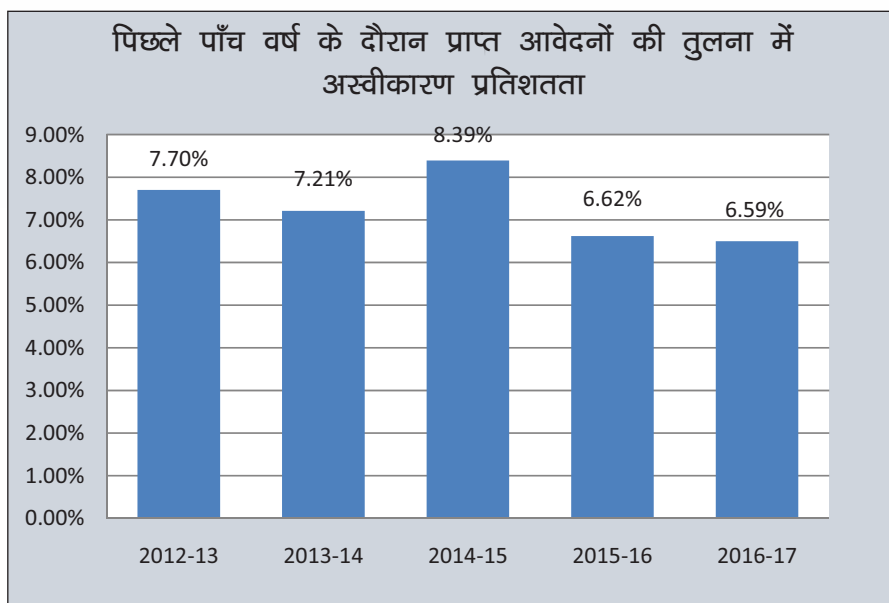
वर्ष 2012-13 से 2016-17 के दौरान लोक प्राधिकारियों द्वारा  
निस्तारित आरटीआई आवेदनों का निस्तारण

मुख्य पहलू	2012-13	2013-14	2014-15	2015-16	2016-17
आयोग में पंजीकृत लोक प्राधिकारियों की संख्या	2333	2276	2030	2023	2092
आरटीआई आवेदनों का प्रारंभिक शेष	75331	128447	89785	188538	212448
प्राप्त सूचना आवेदनों की संख्या	811350	834183	755247	976679	917009
सूचना आवेदनों की कुल संख्या = आरटीआई आवेदनों का प्रारंभिक शेष + प्राप्त सूचना आवेदनों की संख्या	886681	962630	845032	1165217	1129457
अस्वीकृत सूचना आवेदनों की संख्या	62231	60127	63351	64666	60428
प्रतिवेदन वर्ष के दौरान प्राप्त आवेदनों की संख्या की तुलना में अस्वीकरण प्रतिशतता	7.70%	7.21%	8.39%	6.62%	6.59%

चित्र:2.2



चित्र:2.3



#### 2.4.2 पिछले वर्षों में आरटीआई आवेदनों की प्राप्ति की प्रवृत्ति

पिछले वर्ष 2015-16 की तुलना में प्रतिवेदन वर्ष के दौरान प्राप्त आरटीआई आवेदन 6.1 प्रतिशत कम हुए हैं। वर्ष 2014-15 की तुलना में, वर्ष 2015-16 में 5.48 प्रतिशत की वृद्धि देखी गयी थी। वर्ष 2014-15 में 9.46 प्रतिशत की गिरावट थी, जबकि क्रमागत पिछले वर्ष की तुलना में वर्ष 2013-14 में 2.18 प्रतिशत की वृद्धि दर्ज की गयी थी। इस प्रकार पिछले पांच वर्षों के दौरान आरटीआई आवेदनों की प्राप्ति में एक अस्थिर प्रवृत्ति देखी जा रही है।

#### 2.4.3 विभिन्न श्रेणी के लोक प्राधिकारियों द्वारा आरटीआई आवेदनों की अस्वीकरण प्रतिशतता:

तालिका 2.5 प्रतिवेदन वर्ष 2016-17 के दौरान भारत सरकार के विभिन्न श्रेणी के लोक प्राधिकारियों द्वारा आरटीआई आवेदनों की प्राप्ति और उनके अस्वीकरण को प्रस्तुत करता है।

तालिका 2.5

प्रतिवेदन वर्ष 2016-17 के दौरान लोक प्राधिकारियों द्वारा प्राप्त और अस्वीकृत आवेदनों का वितरण

क्रम संख्या	श्रेणी	प्राप्त अनुरोधों की संख्या	अस्वीकृत अनुरोधों की संख्या	अस्वीकृत अनुरोधों की प्रतिशतता
1	कंपनी एक्ट के अंतर्गत सरकारी कंपनी	112106	20736	18.50%
2	अधीनस्थ कार्यालय	98437	11303	11.48%
3	संबद्ध कार्यालय	129044	11828	9.17%
4	अन्य	147450	7258	4.92%
5	स्वतंत्र मंत्रालय/विभाग	165598	3204	1.93%

क्रम संख्या	श्रेणी	प्राप्त अनुरोधों की संख्या	अस्वीकृत अनुरोधों की संख्या	अस्वीकृत अनुरोधों की प्रतिशतता
6	मंत्रालय के अधीन विभाग	159260	2965	1.86%
7	निगम	66572	2238	3.36%
9	बोर्ड	29178	516	1.77%
9	सोसायटी एक्ट के अंतर्गत समिति	9285	374	4.03%
10	सरकारी सहकारी समितियां	97	6	6.19%

तालिका 2.6 प्रतिवेदन वर्ष 2016-17 के दौरान भारत सरकार के महत्वपूर्ण मंत्रालयों/विभागों/स्वतंत्र लोक प्राधिकारियों द्वारा प्राप्त सूचना अधिकार आवेदन और उनके अस्वीकरण को प्रस्तुत करता है।

तालिका 2.6  
20 मुख्य मंत्रालयों/विभागों (आरटीआई अनुरोधों के अनुसार)  
में सूचना आवेदनों और उनका अस्वीकरण

क्रम संख्या	मंत्रालय/स्वतंत्र विभाग	प्राप्त अनुरोधों की संख्या	अस्वीकृत अनुरोधों की संख्या	प्रतिशत
1	वित्त मंत्रालय	151186	27833	18.41
2	दूरसंचार एवं सूचना प्रौद्योगिकी मंत्रालय	103508	2826	2.73
3	रेल मंत्रालय	99255	814	0.82
4	संघ राज्य क्षेत्र दिल्ली	87828	433	0.49
5	मानव संसाधन विकास मंत्रालय	63183	852	1.35
6	गृह मंत्रालय	59828	9623	16.08
7	रक्षा मंत्रालय	58339	3975	6.81
8	कार्मिक लोक शिकायत एवं पेंशन मंत्रालय	34775	2002	5.76
9	स्वास्थ्य एवं परिवार कल्याण मंत्रालय	22018	378	1.72
10	पेट्रोलियम एवं प्राकृतिक गैस मंत्रालय	18899	1806	9.56
11	श्रम एवं रोजगार मंत्रालय	16836	2420	14.37
12	शहरी विकास मंत्रालय	15271	137	0.90
13	प्रधानमंत्री कार्यालय	12787	1306	10.21
14	विदेश कार्य मंत्रालय	13407	76	0.57
15	कोयला मंत्रालय	13400	952	7.10
16	कृषि मंत्रालय	10140	248	2.45
17	संघ राज्य क्षेत्र चण्डीगढ़	9972	184	1.85
18	उपभोक्ता मामले, खाद्य और नागरिक आपूर्ति मंत्रालय	8706	195	2.24
19	नागरिक उड्डयन मंत्रालय	7527	357	4.74
20	कारपोरेट कार्य मंत्रालय	7512	434	5.78

#### 2.4.4 आवेदनों को अस्वीकार करने हेतु प्रयुक्त आरटीआई अधिनियम की धाराएं

नीचे तालिका 2.7 सूचना अधिकार अधिनियम की विभिन्न धाराओं का विवरण प्रस्तुत करता है, जिन्हें प्रतिवेदन वर्ष 2016-17 के दौरान आवेदनों को अस्वीकार करने हेतु प्रयुक्त किया गया:

तालिका 2.7  
आरटीआई आवेदनों के अस्वीकरण हेतु प्रयुक्त धाराएं

आरटीआई आवेदनों के अस्वीकरण हेतु प्रयुक्त धाराएं	2015-16	2016-17	% कमी/बढ़ोतरी
8(1)*	47%	51%	4%
9**	1%	1%	0%
11*	2%	2%	0%
24**	7%	11%	4%
अन्य	43%	35%	-8%
कुल	100%	100%	

**\*धारा 8(1)** – ऐसी सूचना को प्रकटन से मुक्त करता है, जिससे देश की प्रभुता और अखण्डता और इसकी सुरक्षा और रणनीति, वैज्ञानिक अथवा आर्थिक हित भी प्रभावित होते हैं, वाणिज्यिक विश्वास, व्यापारिक रहस्य, अथवा बौद्धिक संपदा, अथवा वे, जिसके प्रकाशन को किसी न्यायालय/अधिकरण द्वारा अभिव्यक्त रूप से निषिद्ध किया गया है अथवा जिसके प्रकटन से न्यायालय का अवमान होता है, और ऐसी सूचना भी, जिसके प्रकटन से संसद अथवा राज्य विधान-मंडल के विशेषाधिकार भंग होते हैं, अथवा वे, किसी व्यक्ति को उसकी वैश्वासिक नातेदारी में उपलब्ध होते हैं, अथवा विदेशी सरकार से विश्वास में प्राप्त सूचना, सूचना, जिसका प्रकटन किसी व्यक्ति के जीवन या शारीरिक सुरक्षा को खतरे में डालेगा, अथवा वे, जो जाँच प्रक्रिया को बाधित करेगा और अंततः मंत्रिमंडल के कागजपत्र, जिसमें मंत्रिपरिषद्, सचिवों और अधिकारियों के विचार-विमर्श के अभिलेख सम्मिलित हैं।

**\*\*धारा 9** – वैसी सूचना को प्रकटन से मुक्त करता है, जहाँ पहुंच उपलब्ध कराने के लिए राज्य से भिन्न किसी व्यक्ति के अस्तित्वयुक्त प्रतिलिप्याधिकार का उल्लंघन अन्तर्वलित करेगा।

**\*धारा 11** - वैसी सूचना को प्रकटन से मुक्त करता है, जहाँ कहीं भी यह तृतीय पक्ष से संबंधित होती है।

**\*\*धारा 24** – निर्दिष्ट आसूचना एवं सुरक्षा संगठनों के संदर्भ में सूचना को प्रकटन से मुक्त करता है।

## 2.5 सूचना अधिकार अधिनियम की धारा 19(1) के अंतर्गत प्रथम अपीलों की संख्या और उनका निस्तारण

एक व्यक्ति, जो केन्द्रीय जन सूचना अधिकारी के निर्णय से व्यथित है, एक अधिकारी, जिसे लोक प्राधिकारी द्वारा प्रथम अपीलीय अधिकारी के रूप में पदनामित किया गया है, के समक्ष एक अपील दाखिल कर सकता है।

प्रतिवेदन वर्ष 2016-17 के दौरान सूचना अधिकार अधिनियम की धारा 19(1) के अंतर्गत कुल 1,09,942 अपील दाखिल किये गए और पदनामित अपीलीय अधिकारियों द्वारा 1,06,136 अपील (96.53%) निस्तारित किये गए। पिछले वर्ष 2015-16 की तुलना में, प्रतिवेदन वर्ष 2016-17 के दौरान लोक प्राधिकारियों द्वारा प्राप्त अपील प्रपत्रों की संख्या में 92 (0.08%) कम है। यही प्रवृत्ति पिछले वर्ष की तुलना में प्रतिवेदन वर्ष के दौरान प्रथम अपीलों के निस्तारण में देखी गयी है।

2.6 आरटीआई आवेदन, प्रथम अपील प्राप्त करने वाले 20 प्रमुख मंत्रालय/विभाग और आरटीआई आवेदनों के संदर्भ में उनके विरुद्ध प्राप्त द्वितीय अपील/शिकायतों की प्रतिशतता:

निम्नलिखित तालिका 2.8, 20 प्रमुख मंत्रालयों/विभागों द्वारा प्राप्त आरटीआई आवेदनों और प्रथम अपीलों तथा आरटीआई आवेदनों के संदर्भ में उनके विरुद्ध आयोग में प्राप्त द्वितीय अपीलों/शिकायतों की प्रतिशतता को प्रदर्शित करता है।

तालिका 2.8

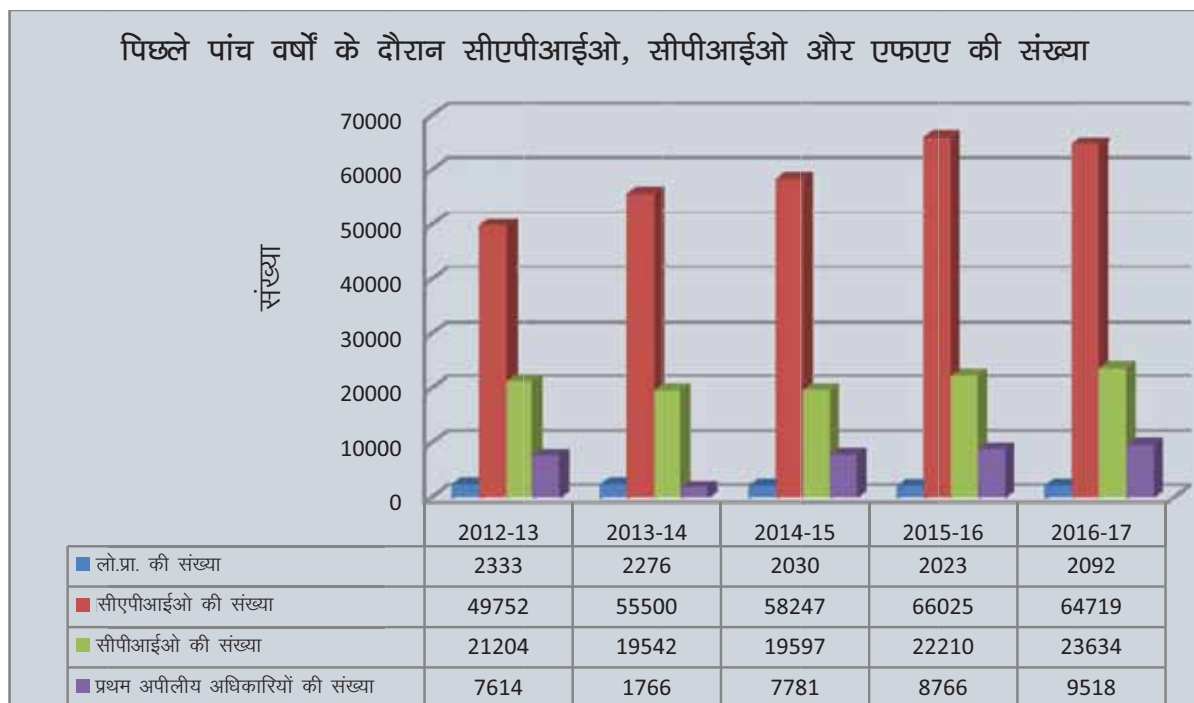
आरटीआई आवेदन, प्रथम अपील प्राप्त करने वाले 20 प्रमुख मंत्रालय/विभाग और आयोग में विरुद्ध प्राप्त द्वितीय अपील/शिकायतें (आरटीआई आवेदनों के संदर्भ में)

क्रम संख्या	मंत्रालय/स्वतंत्र विभाग	प्राप्त अनुरोधों की संख्या	प्राप्त प्रथम अपीलों की संख्या	प्रथम अपील में तब्दील आरटीआई आवेदनों का प्रतिशत	प्राप्त द्वितीय अपीलों एवं शिकायतों की संख्या	द्वितीय अपील/शिकायत में तब्दील आरटीआई आवेदनों का प्रतिशत
1	वित्त मंत्रालय	151186	21183	14%	5189	3.4%
2	दूरसंचार एवं सूचना प्रौद्योगिकी मंत्रालय	103508	10715	10%	1859	2%
3	रेल मंत्रालय	99255	15067	15%	2261	2.3%
4	संघ राज्य क्षेत्र दिल्ली	87828	9634	11%	3413	3.9%
5	मानव संसाधन विकास मंत्रालय	63183	7860	12%	1178	1.9%
6	गृह मंत्रालय	59828	7692	13%	958	1.6%
7	रक्षा मंत्रालय	58339	5276	9%	1976	3.4%
8	कार्मिक लोक शिकायत एवं पेंशन मंत्रालय	32585	3984	12%	616	1.9%
9	स्वास्थ्य एवं परिवार कल्याण मंत्रालय	22018	2727	12%	412	2%
10	पेट्रोलियम एवं प्राकृतिक गैस मंत्रालय	18899	1975	10%	450	2.4%
11	श्रम एवं रोजगार मंत्रालय	16836	3474	21%	475	2.8%
12	शहरी विकास मंत्रालय	15271	915	6%	585	3.8%
13	प्रधानमंत्री कार्यालय	12787	1592	12%	201	1.4%
14	विदेश कार्य मंत्रालय	13407	931	7%	178	1.3%
15	कोयला मंत्रालय	13400	1733	13%	472	3.5%
16	कृषि मंत्रालय	10140	860	8%	165	1.6%
17	संघ राज्य क्षेत्र चण्डीगढ़	9972	578	6%	210	2%
18	उपभोक्ता मामले, खाद्य और नागरिक आपूर्ति मंत्रालय	8706	1030	12%	187	2%
19	नागरिक उड्डयन मंत्रालय	7527	1038	14%	116	2%
20	कारपोरेट कार्य मंत्रालय	7512	737	10%	129	2%

2.7 वर्ष 2012-13, 2013-14, 2014-15, 2015-16 और 2016-17 के दौरान सूचना का अधिकार अधिनियम की धारा 5(1) और 5(2) के अंतर्गत केन्द्रीय सहायक जन सूचना अधिकारियों, केन्द्रीय जन सूचना अधिकारियों और अपीलीय अधिकारियों के रूप में पदनामित अधिकारी

पिछले वर्षों में लोक प्राधिकारियों द्वारा केन्द्रीय सहायक जन सूचना अधिकारियों, केन्द्रीय जन सूचना अधिकारियों और प्रथम अपीलीय अधिकारियों की नियुक्ति प्रक्रिया में कुल मिलाकर एक बढ़ती प्रवृत्ति का अनुसरण किया गया है।

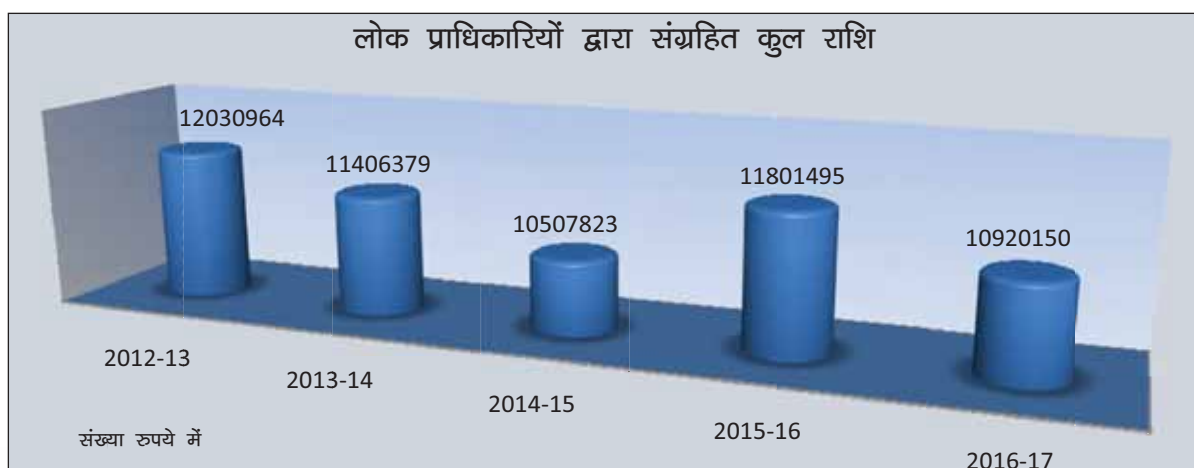
चित्र: 2.4



2.8 लोक प्राधिकारियों द्वारा प्रार्थना पत्र शुल्क, अतिरिक्त शुल्क और दंड धनराशि के रूप में प्राप्त राशि का विवरण

पिछले पाँच वर्षों में लोक प्राधिकारियों द्वारा प्रार्थना पत्र शुल्क, अतिरिक्त शुल्क और दंड धनराशि के रूप में संग्रहित राशि का विवरण अग्रांकित है:-

चित्र: 2.5



लोक प्राधिकारियों द्वारा प्रार्थना पत्र शुल्क, अतिरिक्त शुल्क और दंड धनराशि के संग्रहण में पिछले वर्ष की तुलना में वर्ष 2016-17 के दौरान लगभग 7.46% की कमी दर्ज की गई है।

## 2.9 वार्षिक विवरणों 2016-17 का सारांश

नीचे की तालिका संक्षिप्त रूप से कुल लोक प्राधिकारियों की संख्या, सूचना अधिकार आवेदनों की प्राप्ति और निस्तारण, केन्द्रीय जन सूचना अधिकारियों/प्रथम अपीलीय अधिकारियों की संख्या और सूचना अधिकार अधिनियम की धारा 8 के अंतर्गत अस्वीकृत सूचना की बारम्बारता प्रस्तुत करती है।

तालिका 2.9  
वार्षिक विवरणों 2016-17 का सारांश

क्रम संख्या	नाम	कुल योग			
1	लोक प्राधिकारियों की कुल संख्या	2092			
2	लोक प्राधिकारियों की कुल संख्या, जिन्होंने वार्षिक विवरण दाखिल नहीं किये	127			
3	लोक प्राधिकारियों की संख्या, जिन्होंने वार्षिक विवरण दाखिल किये	1965			
4	सूचना के अधिकार आवेदनों का प्रारंभिक शेष (1 अप्रैल 2015 की यथास्थिति)	212448			
5	वर्ष के दौरान प्राप्त सूचना के अधिकार आवेदनों की संख्या	917009			
6	सूचना के अधिकार आवेदनों की कुल संख्या (पंक्ति 4+5)	1129457			
7	अन्य लोक प्राधिकारियों को अंतरित सूचना के अधिकार आवेदनों की संख्या	173165			
8	प्राप्त अपीलों की कुल संख्या	109942			
9	निस्तारित अपीलों की कुल संख्या	106136			
10	निर्णय, जहाँ सूचना के लिए आवेदन अस्वीकृत किये गए	60428 (6.59%)			
11	मामलों की संख्या, जहाँ सूचना के अधिकार के प्रशासन के संबंध में किसी अधिकारी के विरुद्ध अनुशासनिक कार्रवाई की गयी	13			
12	संग्रहित कुल राशि (शुल्क+अतिरिक्त प्रभार+जुर्माना) (रु.)	10920150			
13	लोक प्राधिकारियों द्वारा नियुक्त केन्द्रीय सहायक जन सूचना अधिकारियों की संख्या	64719			
14	लोक प्राधिकारियों द्वारा नियुक्त केन्द्रीय जन सूचना अधिकारियों की संख्या	23634			
15	लोक प्राधिकारियों द्वारा नियुक्त प्रथम अपीलीय अधिकारियों की संख्या	9518			
16	(13+14+15) का कुल	97871			
17	अनुरोधों को अस्वीकृत करते समय प्रयुक्त किये गए प्रावधानों की बारम्बारता	सूचना अधिकार अधिनियम, 2005 की संगत धाराएं	धारा 8(1)	(क)	772
18				(ख)	174
19				(ग)	50
20				(घ)	6655
21				(ङ)	7101
22				(च)	755
23				(छ)	957
24				(ज)	2508
25				(झ)	812
26				(ञ)	18334
27	अन्य धाराएं		9	544	
28			11	1012	
29			24	8381	
30			(अन्य)	26267	
कुल (17 से 30)					74322

## अध्याय 3

### केन्द्रीय सूचना आयोग 2016-17

प्रस्तुत अध्याय केन्द्रीय सूचना आयोग द्वारा अपीलों और शिकायतों का निस्तारण करने, योजना एवं गैर-योजना बजट के उपयोग के साथ-साथ वर्ष 2016-17 के महत्वपूर्ण घटनाक्रमों के अतिरिक्त; अन्य महत्वपूर्ण घटनाक्रमों के संबंध में संपादित गतिविधियों का एक सिंहावलोकन प्रस्तुत करता है।

#### 3.1 वर्ष 2016-17 के दौरान पदग्राही

प्रतिवेदन वर्ष के दौरान दिनांक 01.04.2016 से 31.03.2017 तक आयोग का नेतृत्व श्री राधा कृष्ण माथुर द्वारा किया गया। इस अवधि में पदासीन सूचना आयुक्त थे:-

सूचना आयुक्त के नाम	कार्यावधि
(i) श्री बसंत सेठ	- (01.03.2012 to 15.02.2017)
(ii) श्री यशोवर्द्धन आजाद	- (22.11.2013 to 21.11.2018)
(i) श्री शरत सभरवाल	- (22.11.2013 to 22.09.2017)
(ii) श्रीमती मंजूला पराशर	- (22.11.2013 to 15.01.2018)
(i) श्री एम. ए. खान युसूफी	- (22.11.2013 to 31.12.2016)
(ii) श्री मदाभूषणम श्रीधर आचार्यलू	- (22.11.2013 to 21.11.2018)
(i) श्री सुधीर भार्गव	- (17.06.2015 to 11.01.2020)
(ii) श्री बिमल जुलका	- (25.02.2016 to 26.08.2020)
(i) श्री दिव्य प्रकाश सिन्हा	- (25.02.2016 to 25.09.2020)
(ii) श्री अमिताभ भट्टाचार्या	- (25.02.2016 to 01.12.2018)

#### 3.2 अपीलों/शिकायतों का निस्तारण - आंकड़ों की स्वतः उत्पत्ति

3.2.1 वास्तविक समय के आधार पर विचाराधीन और निस्तारित आंकड़ों का प्रतिवेदन सुगम बनाने के लिए कार्यवाह प्रणाली को सुधारा गया। इसका परिणाम एक निश्चित संदर्भित अवधि के अंत में लंबित मामलों के प्रारंभिक शेष, पंजीकरण के आंकड़े, मामलों के निस्तारण और अंत शेष के स्वतः उत्पत्ति के रूप में हुआ। अब यह प्रणाली सभी चार श्रेणियों, जैसे-प्रारंभिक शेष, पंजीकरण, निस्तारण, और अंत शेष, में वादों के विवरण के लिए विस्तार किये जाने योग्य हाईपरलिंक की उत्पत्ति करता है। संचिका संख्याओं के ब्यौरे, अपीलकर्ता/शिकायतकर्ता के नाम, लोक प्राधिकारी, पंजीकरण की तिथि, सुनवाई की तिथि और निस्तारण की तिथि, उपर की प्रत्येक श्रेणि में दिखाई देता है। उपर दिये गए विवरण प्रत्येक सूचना आयुक्त के संदर्भ में दिखाई देते हैं। हाथों से की जाने वाली पूर्व व्यवस्था, जो पूरे आयोग के संदर्भ में विवरण उपलब्ध कराता था, के विपरीत उपर के विवरण प्रत्येक सूचना आयुक्त के संदर्भ में भी दिखाए जा सकते हैं। समन्वय की इस प्रक्रिया का परिणाम वास्तविक समय के आधार पर प्रतिवेदन करने वाले आंकड़ों की उत्पत्ति करने के रूप में हुआ। विस्तृत विवरण <http://cic.gov.in> पर हाईपरलिंक \*\*Monthly Progress Report\*\* के अंतर्गत देखा जा सकता है।

## पंजीकरण/निस्तारण

3.2.2 आयोग में प्रतिवेदन वर्ष के दौरान वादों के पंजीकरण/निस्तारण के संबंध में डाटाबेस निम्नलिखित तस्वीर प्रस्तुत करता है:

वर्ष 2016-17 के दौरान वादों का पंजीकरण	23811
वर्ष 2016-17 के दौरान वादों का निस्तारण	32344
1 अप्रैल 2017 तक निस्तारण हेतु लंबित वाद	26449

### 3.3 वर्ष 2016-2017 के दौरान आयोग द्वारा अर्थदण्ड का अधिरोपण और वसूली

3.3.1 प्रतिवेदन वर्ष के दौरान आयोग ने सूचना अधिकार अधिनियम की धारा 20(1) के अंतर्गत 18,97,750/- रुपये की राशि का अर्थदण्ड अधिरोपित किया। पिछले वर्ष में 8,59,918/- रुपये की राशि आयोग द्वारा अधिरोपित अर्थदण्ड के संदर्भ में प्राप्त भी की गयी है। वर्ष के दौरान उच्च न्यायालयों ने आयोग के किसी भी दंडादेश को स्थगित नहीं किया है।

### 3.4 केन्द्रीय सूचना आयोग के योजना प्रस्ताव

#### 3.4.1 केन्द्रीय सूचना आयोग कार्यालय का भवन निर्माण

केन्द्रीय सूचना आयोग के भवन का निर्माण सरकार द्वारा 56.83 करोड़ रुपये के पुनरीक्षित लागत पर मंजूर किया गया था। राष्ट्रीय भवन निर्माण निगम लिमिटेड (एन.बी.सी.सी.) को भवन के निर्माण कार्य की योजना और रूपरेखा के परियोजना प्रबंधन कार्य हेतु नियुक्त किया गया। भवन निर्माण कार्य अक्टूबर, 2015 में प्रारंभ हुआ। भवन निर्माण का कार्य लक्ष्य पूर्ण करने की तिथि से पहले पूरा कर लिया गया है। नया भवन गृह IV रेटिंग के साथ नवीनतम तकनीकी से परिपूर्ण भवन है, जो आयोग के प्रभावी कार्य को सुगम बनाएगा।

#### 3.4.2 अपीलों, शिकायतों का प्रबंधन और लोकेटर प्रणाली (एप्पकाम्स – लोकेटर)

योजना आयोग ने 12वीं पंचवर्षीय योजना के दौरान 'लोकेटर परियोजना' पर केन्द्र प्रायोजित योजना के लिए योजना राजस्व प्रस्ताव के अंतर्गत 16.00 करोड़ रुपये के अनुमानित लागत पर अपनी सैद्धांतिक मंजूरी प्रदान कर दी थी। हालाँकि इस प्रस्तावित परियोजना में कुछ कमियों के कारण एन.आई.सी. के सलाह से आयोग द्वारा मौजूदा सूचना प्रौद्योगिकी प्रणाली के साथ-साथ आयोग के निर्णयों के पुरालेखण के एक माड्यूल, जो लोकेटर परियोजना का मुख्य घटक था, को पुनर्निर्मित करने का निर्णय लिया गया।

- योजना राजस्व प्रस्ताव के अंतर्गत केन्द्रीय सूचना आयोग ने, राष्ट्रीय सूचना विज्ञान केन्द्र सेवा संस्थान (एनआईसीएसआई) के माध्यम से आयोग के लिए अपील शिकायत प्रबंधन और लोकेटर प्रणाली (एप्पकाम्स) साफ्टवेयर का विकास किया है। इस प्रणाली के सभी माड्यूल, जैसे- डाक पंजीकरण (अंकीकरण), सुनवाई का निर्धारण, निर्णयों का अपलोड किया जाना, अनुपालन स्कंध और एप्पकाम्स साफ्टवेयर के अंतर्गत सी.एफ.एम. पूर्ण रूप से कार्यात्मक हैं।

### 3.4.3 प्रचार सामग्री का निर्माण

इस योजना प्रस्ताव को सूचना अधिकार अधिनियम, 2005 के प्रभावशाली क्रियान्वयन के लिए 12वीं पंचवर्षीय योजना को अग्रसारित कर दिया गया था। इसे योजना आयोग द्वारा मंजूरी प्रदान कर दी गयी है। इस योजना के अंतर्गत प्रस्तावित कार्य अग्रांकित हैं:-

- अ) वार्षिक सम्मेलन का आयोजन
- ब) विषय-वस्तु का प्रचार और विज्ञापन और श्रव्य एवं दृश्य और प्रिंट मिडिया के माध्यम से किये जाने वाले सम्मेलन से जुड़े संबंधित मुद्दे।

आयोग वर्ष 2006 से ही, एक बड़े प्रचार कार्यक्रम के रूप में वार्षिक सम्मेलन आयोजित करता रहा है। ये सम्मेलन, न केवल सहभागियों के मिलने और पारदर्शिता, शासन, सूचना अधिकारों और अन्य संबंधित मामलों पर विचार-विमर्श करने के लिए एक अवसर और मंच उपलब्ध कराते हैं, बल्कि प्रचार द्वारा सूचना के अधिकार की शासन प्रणाली को फैलाने और गहरा करने की दिशा में महत्वपूर्ण रूप से योगदान भी करते हैं।

12वीं पंचवर्षीय योजना में पिछले तीन वर्षों के दौरान, नीचे दिये गए विवरण के अनुसार, आवंटित 181.20 लाख रुपये में से 153.12 लाख रुपये का व्यय हुआ:-

प्रचार सामग्री का निर्माण	2014-15	2015-16	2016-17	कुल (लाख रु. में)
आवंटन	25.00	50.00	35.11	110.11
उपयोग	3.13	29.78	33.66	66.57

### 3.5 आयोग के पहल

#### 3.5.1 ई-हियरिंग

केन्द्रीय सूचना आयोग ने मामलों के शीघ्र निपटान और कुशल अभिलेख प्रबंधन में सक्षम बनाने के लिए आयोग में सुनवाई हेतु एक कागज रहित प्रणाली की शुरुआत करते हुए ई-हियरिंग प्रणाली को लागू किया है।

#### 3.5.2 अभिलेखों का अंकीकरण

आयोग के रिकार्ड रूम और इसके विभिन्न कार्यालयों में केसों की लगभग 1.50 लाख संचिकाएं भौतिक रूप में मौजूद थीं। आयोग ने इन सभी संचिकाओं को अंकीकृत किया। इसके बाद, भौतिक संचिकाओं को आयोग द्वारा अपनाये गए नीति के अनुसार नष्ट कर दिया गया।

#### 3.5.3 प्रशिक्षु कार्यक्रम

आयोग कानून के विद्यार्थियों को आयोग में प्रशिक्षण प्राप्त करने के लिए प्रोत्साहित करता है, जिसमें वे आयोग की सीमा में विश्लेषण की प्रक्रिया में वृद्धि करने के लिए आयोग से जुड़ते हैं। आयोग का प्रशिक्षण कार्यक्रम 8 सप्ताहों के लिए तैयार किया गया है, जिसके दौरान प्रशिक्षुओं को अनुसंधान का एक विषय दिया जाता है और सूचना के अधिकार के विभिन्न पहलुओं को

रेखांकित करते हुए विस्तृत शोध-पत्र तैयार किये जाने की अपेक्षा की जाती है। वर्ष 2016-17 के दौरान केन्द्रीय सूचना आयोग ने ग्रीष्मकालीन सत्र में 15 उम्मीदवारों से और शीतकालीन सत्र में 3 उम्मीदवारों से प्रशिक्षु अनुरोध स्वीकार किया।

### 3.6 आयोग में सूचना अधिकार आवेदनों और प्रथम अपील की वस्तुस्थिति

3.6.1 केन्द्रीय सूचना आयोग के आर.टी.आई. प्रकोष्ठ ने वर्ष 2016-17 के दौरान केन्द्रीय जन सूचना अधिकारी, सीआईसी से विभिन्न प्रकार की सूचना मांगते हुए कुल 2954 सूचना अधिकार आवेदन प्राप्त किया। इनमें से 898 सूचना अधिकार आवेदन निकटतम रूप से अन्यलोक प्राधिकारियों के कार्यपद्धति से संबंधित थे और उन्हें अंतरित कर दिये गए। आयोग ने कोई भी आवेदन अधिनियम की धारा 8 अथवा 9 के अंतर्गत अस्वीकार नहीं किया। प्रतिवेदन वर्ष के दौरान केन्द्रीय सूचना आयोग के केन्द्रीय जन सूचना अधिकारी ने शुल्क के रूप में कुल 13730 रुपये प्राप्त किये।

3.6.2 प्रतिवेदन वर्ष के दौरान अधिनियम की धारा 19(1) के अंतर्गत 857 अपीलों आयोग के प्रथम अपीलीय अधिकारी के समक्ष दाखिल किये गए। इस प्रकार धारा 19(1) के अंतर्गत आयोग के प्रथम अपीलीय अधिकारी के समक्ष दाखिल कुल अपील, कुल प्राप्त सूचना आवेदनों के 29 % के बराबर है। केन्द्रीय सूचना आयोग के प्रथम अपीलीय अधिकारी ने प्रतिवेदन वर्ष के दौरान 853 प्रथम अपीलों का निस्तारण किया।

### 3.7 केन्द्रीय सूचना आयोग का 11वां वार्षिक सम्मेलन

3.7.1 केन्द्रीय सूचना आयोग का 11वां वार्षिक सम्मेलन 7-8 नवम्बर, 2016 को डीआरडीओ भवन, नई दिल्ली में आयोजित किया गया। 11वें वार्षिक सम्मेलन का विषय था-“सफलता और विफलताएं : आगे का रास्ता”।

माननीय गृह मंत्री श्री राजनाथ सिंह ने 07 नवम्बर, 2016 को 11वें वार्षिक सम्मेलन का उद्घाटन किया। डॉ० जितेन्द्र सिंह, राज्य मंत्री, प्रधान मंत्री कार्यालय, लोक शिकायत एवं पेंशन और राज्य मंत्री (स्वतंत्र प्रभार), पूर्वोत्तर क्षेत्र विकास मंत्रालय ने भी सम्मेलन में भाग लिया। राज्य सूचना आयोगों के प्रतिनिधि, लोक प्राधिकारियों के जन सूचना अधिकारी और प्रथम अपीलीय अधिकारियों सहित केन्द्र सरकार के पदाधिकारी, संचार माध्यमों और नागरिक सामाजिक संगठनों के प्रतिनिधि और अन्य सहभागियों ने सम्मेलन में शिरकत की।

3.7.2 इस सम्मेलन के दौरान शासन में बृहत्तर पारदर्शिता और जवाबदेही के लिए चिन्ता के क्षेत्रों को रेखांकित करने के साथ-साथ भविष्य की दिशा तय करने के उद्देश्य से निम्नलिखित पाँच उप-विषयों पर प्रतिभागियों द्वारा विचार-विमर्श किया गया।

- सत्र-1. 'रेलवे में सूचना का अधिकार'
- सत्र-2. 'डीओपीटी का आरटीआई वेब पोर्टल'
- सत्र-3. 'सार्वजनिक क्षेत्र के उपक्रमों में आरटीआई'
- सत्र-4. 'बैंकिंग/बीमा क्षेत्र में आरटीआई'

- सत्र-5. 'आरटीआई पर शैक्षिक शोध-पत्र'
- सत्र-6. 'राज्यों में आरटीआई'

### 3.7.3 सम्मेलन की अनुशंसाएँ:

11वां वार्षिक सम्मेलन विभिन्न विषयों पर निम्नलिखित अनुशंसाओं के साथ संपन्न हुआ:

- प्रदर्शन में सुधार और आयोग में शीघ्र सुनवाई में सुधार के लिए प्रौद्योगिकी और बृहत डाटा विश्लेषण का उपयोग। लंबित प्रकरणों को कम करने और सूचना आयुक्तों के आदेशों की गुणता को बेहतर करने के लिए लगातार प्रयास।
- आरटीआई के पूर्ण और समयोचित जवाबों के साथ शासन में सुधार के लिए सरकार के विभिन्न स्तरों पर नियुक्तियां।
- ऑडिट और लोक प्राधिकारियों के साथ अनुवर्ती कार्रवाई के माध्यम से स्वतः प्रकटन में सुधार किये जाने की आवश्यकता है।
- अधिकांश लोक प्राधिकारियों में आरटीआई की घटती प्रवृत्ति को उनके बेहतर प्रदर्शन या उनमें विश्वास के आभाव के संदर्भ में विश्लेषित किये जाने की आवश्यकता है।
- माननीय मंत्री का कहना था कि नागरिकों को बड़ी संख्या में प्राधिकारियों/गणमान्य व्यक्तियों को सभी जगह एक विषय पर शिकायत निवारण हेतु प्रपत्र भेजने के लिए बाध्य नहीं किया जाना चाहिए। उन्होंने सुझाव दिया कि इस विभिन्न प्रपत्रों को कम किया जा सकता है, अगर एकल खिड़की के माध्यम से प्रस्तुत प्रपत्र पर पर्याप्त, आधिकारिक और समय पर प्रतिक्रिया तथा कार्रवाई हो।
- आरटीआई आवेदनों पर कार्रवाई करते समय नागरिकों की गरिमा का सम्मान किया जाना चाहिए। पारदर्शिता अधिकारी और सुविधा पटल की नियुक्ति संबंधी डीओपीटी के निर्देश का क्रियान्वयन सभी के द्वारा किया जाना चाहिए।
- आरटीआई को प्रभावी तरीके से क्रियान्वित करने के लिए महत्वपूर्ण निवेश किये जाने की आवश्यकता है। सभी कल्याण योजनाओं में नागरिकों के साथ अंतर्क्रिया और उनके समस्याओं के समाधान के मूल्य को ध्यान में रखा जाना चाहिए। ऐसे कार्यक्रमों में प्रतिपुष्टि क्रियाविधि के आधार पर निवेश किया जाना चाहिए।
- राज्यों को आरटीआई के प्रभावी क्रियान्वयन के लिए आधारभूत संरचना और पर्याप्त निधि उपलब्ध कराए जाने की आवश्यकता है।
- निजी क्षेत्र की गतिविधियों ने लोगों के कल्याण पर असर डाला है। कुछ हद तक उन्हें भी जवाबदेह और पारदर्शी बनाया जाना चाहिए। सरकार द्वारा यथोचित समाधान तैयार करना चाहिए।
- आरटीआई अपने आप में पूर्ण नहीं है। इसे राईट टू सर्विस और ग्रीवान्स रिड्रेसल बिल के माध्यम से शिकायत निवारण के लिए, व्हिसलब्लोअर प्रोटेक्शन अधिनियम-2011 के साथ सचेतक हेतु प्रोत्साहन के लिए और पब्लिक सर्विस स्टैंडर्ड अधिनियम आदि के साथ जोड़ा जाना चाहिए, ताकि सुशासन के संपूर्ण लक्ष्य को प्राप्त किया जा सके।



वार्षिक सम्मेलन - 2016



वार्षिक सम्मेलन - 2016

### 3.8 बजट और व्यय का आवंटन

#### 3.8.1 गैर-योजना (राजस्व)-स्थापना

गैर-योजना राजस्व

(आंकड़े लाख रुपये में)

क्रम संख्या	मद का विषय	2015-16		2016-17	
		अंतिम आवंटन	अंतिम आवंटन	अंतिम आवंटन	व्यय
(1)	(2)	(3)	(4)	(5)	(6)
1	वेतन	543.20	539.75	797.00	796.67
2	मजदूरी	183.00	179.97	215.00	214.89
3	समयोपरि भत्ता	1.00	0.65	1.00	0.69
4	चिकित्सा उपचार	8.00	7.40	15.00	14.77
5	घरेलू यात्रा व्यय	10.00	9.98	14.00	13.98
6	विदेश यात्रा व्यय	1.00	0.09	2.00	0.00
7	कार्यालय व्यय	266.00	265.98	523.00	523.00
8	किराया, दर और कर	655.00	655.00	747.00	747.00
9	प्रकाशन	10.00	9.91	10.00	9.57
10	अन्य प्रशासनिक व्यय	4.00	3.37	8.50	8.37
11	लघु कार्य	10.00	9.97	45.00	45.00
12	व्यवसायिक सेवाएं	48.00	47.44	101.00	100.82
13	सूचना प्रौद्योगिकी	15.00	15.00	20.00	19.86
	<b>कुल:</b>	<b>1750.20</b>	<b>1744.51</b>	<b>2498.50</b>	<b>2494.62</b>

#### 3.8.2 योजना राजस्व

तालिका 3.3 : गैर-योजना (राजस्व) (अं.ब.अ.: अंतरिम बजट अनुमान)

योजना राजस्व

(लाख रुपये में)

क्रम संख्या	मद का विषय	2015-16		2016-17	
		अंतिम आवंटन	व्यय	अंतिम आवंटन	व्यय
(1)	(2)	(3)	(4)	(5)	(6)
1	आरटीआई अधिनियम, 2005 का प्रभावी क्रियान्वयन	92.00	91.88	107.00	103.41

#### 3.8.3 पूँजी योजना

(लाख रुपये में)

क्रम संख्या	मद का विषय	2015-16		2016-17	
		अंतिम आवंटन	व्यय	अंतिम आवंटन	व्यय
(1)	(2)	(3)	(4)	(5)	(6)
1	केन्द्रीय सूचना आयोग के मुख्यालय भवन का निर्माण	683.00	683.00	3021.00	3021.00
<b>कुल योग</b>					<b>2519.39</b>

## शब्द संकेतों की सूची

आदिवर्णिक शब्द	परिभाषा
एए	अपीलीय अधिकारी
एसपीपीसीओएमएस	अपील शिकायत प्रबंधन एवं लोकेटर प्रणाली
सीएपीआईओ	केन्द्रीय सहायक जन सूचना अधिकारी
सीआईसी	केन्द्रीय सूचना आयोग
सीपीआईओ	केन्द्रीय जन सूचना अधिकारी
सीआर	करोड़
डीओपीटी	कार्मिक एवं प्रशिक्षण विभाग
एफएए	प्रथम अपीलीय अधिकारी
जीओआई	भारत सरकार
आईसी	सूचना आयुक्त
आईटी	सूचना प्रौद्योगिकी
एनबीसीसी	राष्ट्रीय भवन निर्माण विभाग
एनआईसी	राष्ट्रीय सूचना विज्ञान केन्द्र
एनआईसीएसआई	राष्ट्रीय सूचना विज्ञान केन्द्र सेवा इंक
एनओ	संख्या
ओआई	अन्य प्रशासनिक व्यय
पीए	लोक प्राधिकारी
आर.आर.एण्ड टी	किराया दर और कर
रु.	रूपया
आरटीआई	सूचना का अधिकार
एस.एन.	क्रम संख्या
एस.एफ.सी.	स्थाई वित्त समिति
यू/एस	धारा अंतर्गत
यू.टी.	संघ राज्य क्षेत्र



# अनुबन्ध



संलग्नक-1

मंत्रालय-वार तथा लोक प्राधिकारण-वार ऑनलाईन विवरणों का सारांश

क्र.सं.	नाम	कुल योग				
1	लोक प्राधिकारियों की कुल संख्या	2092				
2	लोक प्राधिकारियों की कुल संख्या, जिन्होंने वार्षिक विवरण दाखिल नहीं किये	127				
3	लोक प्राधिकारियों की कुल संख्या, जिन्होंने वार्षिक विवरण दाखिल किये	1965				
4	सूचना के अधिकार आवेदनों का प्रारंभिक शेष (1 अप्रैल 2016 की यथास्थिति)	212448				
5	वर्ष के दौरान प्राप्त सूचना के अधिकार आवेदनों की संख्या	917009				
6	सूचना के अधिकार आवेदनों की कुल संख्या (पंक्ति 4+5)	1129457				
7	अन्य लोक प्राधिकारियों को अंतरित सूचना के अधिकार आवेदनों की संख्या	173165				
8	प्राप्त अपीलों की कुल संख्या	109942				
9	निस्तारित अपीलों की कुल संख्या	106136				
10	निर्णय, जहाँ सूचना के लिए आवेदन अस्वीकृत किये गए	60428 (6.59%)				
11	मामलों की संख्या, जहाँ सूचना के अधिकार के प्रशासन के संबंध में किसी अधिकारी के विरुद्ध अनुशासनात्मक कार्रवाई की गयी	13				
12	संग्रहित कुल राशि (शुल्क+अतिरिक्त प्रभार+जुर्माना) (रु.)	10920150				
13	लोक प्राधिकारियों द्वारा नियुक्त केन्द्रीय सहायक जन सूचना अधिकारियों की संख्या	64719				
14	लोक प्राधिकारियों द्वारा नियुक्त केन्द्रीय जन सूचना अधिकारियों की संख्या	23634				
15	लोक प्राधिकारियों द्वारा नियुक्त अपीलीय अधिकारियों की संख्या	9518				
16	13+14+15 का योग	97871				
17	अनुरोधों को अस्वीकृत करते समय प्रयुक्त किये गए प्रावधानों की बारम्बारता	सूचना अधिकार अधिनियम, 2005 की संगत धाराएँ	धारा 8(1)	(क)	772	
18				(ख)	174	
19				(ग)	50	
20				(घ)	6655	
21				(ङ)	7101	
22				(च)	755	
23				(छ)	957	
24				(ज)	2508	
25				(झ)	812	
26				(ञ)	18334	
27				अन्य धाराएँ	9	544
28					11	1012
29					24	8381
30					(अन्य)	26267
<b>कुल (17 से 30)</b>					<b>74322</b>	

क्रम संख्या	1	1		2		3										
	मंत्रालय/विभाग/संगठन	मंत्रिमंडल सचिवालय	कुल	नियंत्रक एवं महापरीक्षक	कुल	परमाणु ऊर्जा विभाग	3.1	3.2	3.3	3.4	3.5	3.6	3.7	3.8	3.9	3.10
2	सूचना का अधिकार अधिनियम के अधीन प्राप्त अनुरोधों का अधिशेष (1 अप्रैल की यथास्थिति)	4	4	37	37	13	0	0	3	0	0	30	0	1	0	2
3	वर्ष के दौरान प्राप्त अनुरोधों की संख्या	1040	1040	1690	1690	93	83	218	12	29	439	36	4	1073	32	
4	अनुरोधों की कुल संख्या (कॉलम 2+3)	1044	1044	1727	1727	106	83	221	12	29	469	36	5	1073	34	
5	अन्य लोक प्राधिकारियों को स्थानांतरित अनुरोधों की संख्या	693	693	115	115	0	3	6	10	8	29	2	1	787	2	
6	प्राप्त अपीलों की कुल संख्या	119	119	180	180	17	4	24	6	1	70	19	2	77	6	
7	निस्तारित अपीलों की कुल संख्या	118	118	189	189	17	4	25	6	1	75	19	2	77	6	
8	निर्णय, जहाँ सूचना के लिए आवेदनों को अस्वीकृत किया गया	68 (6.5%)	68 (6.5%)	62 (3.7%)	62 (3.7%)	0 (0%)	0 (0%)	8 (3.7%)	4 (33.3%)	0 (0%)	66 (15%)	1 (2.8%)	1 (25%)	16 (1.5%)	3 (9.4%)	
9	मामलों की संख्या जहाँ सूचना का अधिकार अधिनियम के प्रशासन के संबंध में किसी अधिकारी के विरुद्ध अनुशासनिक कार्यवाही की गई	0	0	0	0	0	0	0	0	0	0	0	0	0	0	
10	संग्रहित कुल राशि (शुल्क+अति. प्रभार+जुर्माना) (रुपए)	4485	4485	10670	10670	1965	1070	3232	90	822	2768	2126	40	2632	1257	
11	नियुक्त सी.ए.पी.आई.ओ. की संख्या (अ)	0	0	0	0	32	1	4	1	1	1	0	7	0	1	
12	नियुक्त सी.पी.आई.ओ. की संख्या (ब)	15	15	1	1	1	1	1	1	1	1	1	1	14	2	
13	नियुक्त अ. प्रा. की संख्या (स)	13	13	0	0	0	1	3	1	1	1	1	1	10	1	
14	कुल (अ+ब+स)	28	28	1	1	33	3	8	3	3	3	2	9	24	4	
15	* ** धारा 8(1)	(क)	0	0	0	0	0	0	0	0	3	0	0	2	0	
16		(ख)	0	0	0	0	0	0	0	0	0	0	0	0	0	
17		(ग)	0	0	0	0	0	0	0	0	0	0	0	0	0	
18		(घ)	0	0	0	0	0	0	0	0	2	0	0	0	0	
19		(ङ)	1	1	4	4	0	0	0	0	2	5	0	0	0	
20		(च)	0	0	0	0	0	0	0	0	0	0	0	0	0	
21		(छ)	0	0	0	0	0	0	0	0	0	5	0	0	0	
22		(ज)	12	12	0	0	0	0	0	0	0	1	0	0	0	
23		(झ)	32	32	0	0	0	0	0	0	0	0	0	0	0	
24		(ञ)	10	10	12	12	0	0	6	6	0	13	20	1	16	3
25		अन्य धाराएँ	9	0	0	0	0	0	0	0	0	0	0	0	0	
26		11	0	0	0	0	0	0	2	0	0	0	5	0	0	
27		24	7	7	0	0	0	0	0	0	0	0	0	0	0	
28	(अन्य)	6	6	46	46	0	0	2	1	0	46	6	0	0		
	कुल	68	68	62	62	0	0	10	7	0	66	42	1	18	3	

\* अनुरोधों को अस्वीकृत करते समय कितने प्रावधानों का आह्वान किया गया  
\*\* सूचना का अधिकार अधिनियम की संगत धाराएँ



क्रम संख्या																						
1	मंत्रालय/विभाग/संगठन		अंतरीक्ष विभाग		कुल		भारत निर्वाचन आयोग		कुल		दिल्ली उच्च न्यायालय		कुल		कृषि मंत्रालय		कृषि अनुसंधान एवं शिक्षा विभाग					
2	सूचना का अधिकार अधिनियम के अधीन प्राप्त अनुरोधों का अधिशेष (1 अप्रैल की यथास्थिति)		103	103	56	56	0	0	0	0	0	0	0	0	0	0	0	0	0	0		
3	वर्ष के दौरान प्राप्त अनुरोधों की संख्या		975	975	1625	1625	1100	1100	6	1	0	9	6	1	0	9	6	1	0	9		
4	अनुरोधों की कुल संख्या (कॉलम 2+3)		1078	1078	1681	1681	1100	1100	6	1	0	9	6	1	0	9	6	1	0	9		
5	अन्य लोक प्राधिकारियों को स्थानांतरित अनुरोधों की संख्या		6	6	363	363	167	167	6	0	0	3	6	0	0	3	6	0	0	3		
6	प्राप्त अपीलों की कुल संख्या		151	151	176	176	93	93	0	0	0	0	0	0	0	0	0	0	0	0		
7	निस्तारित अपीलों की कुल संख्या		139	139	176	176	116	116	0	0	0	0	0	0	0	0	0	0	0	0		
8	निर्णय, जहाँ सूचना के लिए आवेदनों को अस्वीकृत किया गया		25 (2.6%)	25 (2.6%)	0 (0%)	0 (0%)	261 (23.7%)	261 (23.7%)	0 (0%)	0 (0%)	0 (0%)	0 (0%)	0 (0%)	0 (0%)	0 (0%)	0 (0%)	0 (0%)	0 (0%)	0 (0%)	0 (0%)		
9	मामलों की संख्या जहाँ सूचना का अधिकार अधिनियम के प्रशासन के संबंध में किसी अधिकारी के विरुद्ध अनुशासनिक कार्यवाही की गई		0	0	0	0	0	0	0	0	0	0	0	0	0	0	0	0	0	0		
10	संग्रहित कुल राशि (शुल्क+अति. प्रभार+जुर्माना) (रुपए)		14444	14444	51917	51917	14423	14423	0	0	10	60	0	0	0	0	0	0	0	0		
11	नियुक्त सी.ए.पी.आई.ओ. की संख्या (अ)		18	18	1	1	1	1	1	0	1	1	1	0	1	1	1	0	1	1		
12	नियुक्त सी.पी.आई.ओ. की संख्या (ब)		2	2	28	28	4	4	1	0	1	1	1	0	1	1	1	0	1	1		
13	नियुक्त अ. प्रा. की संख्या (स)		1	1	1	1	1	1	1	0	1	0	1	0	1	0	1	0	1	0		
14	कुल (अ+ब+स)		21	21	30	30	6	6	3	0	3	2	3	0	3	2	3	0	3	2		
15	*	**	धारा 8(1)	(क)	2	2	0	0	0	0	0	0	0	0	0	0	0	0	0	0		
16				(ख)	0	0	0	0	0	0	0	0	0	0	0	0	0	0	0	0	0	
17				(ग)	0	0	0	0	0	0	0	0	0	0	0	0	0	0	0	0	0	
18				(घ)	1	1	0	0	0	0	0	0	0	0	0	0	0	0	0	0	0	
19				(ङ)	0	0	0	0	0	0	0	0	0	0	0	0	0	0	0	0	0	
20				(च)	0	0	0	0	0	0	0	0	0	0	0	0	0	0	0	0	0	
21				(छ)	1	1	0	0	0	0	0	0	0	0	0	0	0	0	0	0	0	
22				(ज)	1	1	0	0	1	1	0	0	0	0	0	0	0	0	0	0	0	
23				(झ)	0	0	0	0	0	0	0	0	0	0	0	0	0	0	0	0	0	
24				(ञ)	6	6	0	0	15	15	0	0	0	0	0	0	0	0	0	0	0	
25				अथवा धाराएँ	9	0	0	0	0	0	0	0	0	0	0	0	0	0	0	0	0	0
26				11	0	0	0	0	0	0	0	0	0	0	0	0	0	0	0	0	0	
27				24	0	0	0	0	0	0	0	0	0	0	0	0	0	0	0	0	0	
28				(अन्य)	14	14	0	0	245	245	0	0	0	0	0	0	0	0	0	0	0	
	कुल		25	25	0	0	261	261	0	0	0	0	0	0	0	0	0	0	0			

\* अनुरोधों को अस्वीकृत करते समय कितने प्रावधानों का आह्वान किया गया  
\*\* सूचना का अधिकार अधिनियम की संगत धाराएँ



क्रम संख्या																																	
1	मंत्रालय/विभाग/संगठन	केन्द्रीय कृषिरत्न महिला संस्थान	7.1.23		केन्द्रीय कृषि अभियांत्रिकी संस्थान (आई.सी.ए. आर.)	7.1.24		केन्द्रीय खारा जल जीव पालन अनुसंधान संस्थान (आई.सी.ए.आर.)	7.1.25		केन्द्रीय मत्स्यपालन शिक्षा संस्थान (आई.सी.ए. आर.)	7.1.26		केन्द्रीय मत्स्यपालन प्रौद्योगिकी संस्थान (आई.सी.ए.आर.)	7.1.27		केन्द्रीय स्वच्छ जल जीव पालन संस्थान (आई.सी.ए.आर.)	7.1.28		केन्द्रीय कटाई-उपरांत अभियांत्रिकी और प्रौद्योगिकी संस्थान (आई.सी.ए.आर.)	7.1.29		केन्द्रीय समशीतोष्ण बागवानी संस्थान (आई.सी.ए.आर.)	7.1.30		केन्द्रीय द्वितीय कृषि अनुसंधान संस्थान (आई.सी.ए.आर.)	7.1.31		केन्द्रीय समुद्रीय मत्स्य अनुसंधान संस्थान (आई.सी.ए.आर.)	7.1.32		केन्द्रीय बागवानी फसल अनुसंधान संस्थान (आई.सी.ए.आर.)	7.1.33
2	सूचना का अधिकार अधिनियम के अधीन प्राप्त अनुरोधों का अधिशेष (1 अप्रैल की यथास्थिति)	0	0	0	0	2	0	0	0	0	0	0	0	0	0	0	0	0	0	0	0	0	0	0	0	0	0	0	0	0	2		
3	वर्ष के दौरान प्राप्त अनुरोधों की संख्या	5	28	6	13	20	9	14	7	11	47	23																					
4	अनुरोधों की कुल संख्या (कॉलम 2+3)	5	28	6	13	22	9	14	7	11	47	25																					
5	अन्य लोक प्राधिकारियों को स्थानांतरित अनुरोधों की संख्या	0	0	0	0	0	0	0	0	0	0	0																					
6	प्राप्त अपीलों की कुल संख्या	1	0	0	0	5	1	0	1	1	14	6																					
7	निस्तारित अपीलों की कुल संख्या	1	0	0	0	5	1	0	1	1	14	6																					
8	निर्णय, जहाँ सूचना के लिए आवेदनों को अस्वीकृत किया गया	0 (0%)	0 (0%)	0 (0%)	0 (0%)	5 (25%)	0 (0%)	0 (0%)	0 (0%)	0 (0%)	0 (0%)	2 (8.7%)																					
9	मामलों की संख्या जहाँ सूचना का अधिकार अधिनियम के प्रशासन के संबंध में किसी अधिकारी के विरुद्ध अनुशासनिक कार्यवाही की गई	0	0	0	0	0	0	0	0	0	0	0																					
10	संग्रहित कुल राशि (शुल्क+अति. प्रभार+जुर्माना) (रूपए)	0	2543	160	465	298	70	458	36	150	510	230																					
11	नियुक्त सी.ए.पी.आई.ओ. की संख्या (अ)	1	1	4	0	1	0	0	0	0	0	4																					
12	नियुक्त सी.पी.आई.ओ. की संख्या (ब)	1	27	1	1	1	1	4	4	1	1	1																					
13	नियुक्त अ. प्रा. की संख्या (स)	1	2	1	1	1	1	1	1	1	1	1																					
14	कुल (अ+ब+स)	3	30	6	2	3	2	5	5	2	2	6																					
15	*	**	धारा 8(1)	(क)	0	0	0	0	0	0	0	0																					
16				(ख)	0	0	0	0	0	0	0	0	0	2																			
17				(ग)	0	0	0	0	0	0	0	0	0	0																			
18				(घ)	0	0	0	0	0	0	0	0	0	0																			
19				(ङ)	0	0	0	0	1	0	0	0	0	0																			
20				(च)	0	0	0	0	0	0	0	0	0	0																			
21				(छ)	0	0	0	0	0	0	0	0	0	2																			
22				(ज)	0	0	0	0	0	0	0	0	0	0																			
23				(झ)	0	0	0	0	0	0	0	0	0	7																			
24				(ञ)	0	0	0	0	0	0	0	0	0	1																			
25				9	0	0	0	0	0	0	0	0	0	0																			
26				11	0	0	0	0	0	0	0	0	0	0																			
27				24	0	0	0	0	0	0	0	0	0	0																			
28	(अन्य)	0	8	0	0	6	0	0	0	0	5	0																					
कुल		0	8	0	0	7	0	0	0	0	15	5																					

\* अनुरोधों को अस्वीकृत करते समय कितने प्रावधानों का आव्हान किया गया  
\*\* सूचना का अधिकार अधिनियम की संगत धाराएँ



क्रम संख्या																
1	मंत्रालय/विभाग/संगठन															
	पूर्वी क्षेत्र के लिए आईसीएआर अनुसंधान संकुल (आईसीएआर)	7.1.53														
	एन.ई.एच. क्षेत्र के लिए आईसीएआर अनुसंधान संकुल (आईसीएआर)	7.1.54														
	भारतीय कृषि अनुसंधान संस्थान (आई.सी.ए.आर.)	7.1.55														
	भारतीय कृषि सांख्यिकी अनुसंधान संस्थान (आई.सी.ए.आर.)	7.1.56														
	भारतीय कृषि अनुसंधान परिषद (आई.सी.ए.आर.) मुख्यालय	7.1.57														
	भारतीय चायगाह और चारा अनुसंधान संस्थान (आई.सी.ए.आर.)	7.1.58														
	भारतीय कृषि प्रणाली अनुसंधान संस्थान (आई.सी.ए.आर.)	7.1.59														
	भारतीय बागवानी अनुसंधान संस्थान (आई.सी.ए.आर.)	7.1.60														
	भारतीय मक्का अनुसंधान संस्थान (आई.सी.ए.आर.)	7.1.61														
	भारतीय कवच अनुसंधान संस्थान (आई.सी.ए.आर.)	7.1.62														
	भारतीय प्राकृतिक राल एवं गोंद संस्थान (आई.सी.ए.आर.)	7.1.63														
	इंडियन इंस्टीट्यूट ऑफ आयात पाम रिसेर्च (आई.सी.ए.आर.)	7.1.64														
2	सूचना का अधिकार अधिनियम के अधीन प्राप्त अनुरोधों का अधिशेष (1 अप्रैल की यथास्थिति)	0	0	9	0	32	0	0	0	0	0	0	0			
3	वर्ष के दौरान प्राप्त अनुरोधों की संख्या	12	6	97	39	1751	92	6	20	21	5	3	1			
4	अनुरोधों की कुल संख्या (कॉलम 2+3)	12	6	106	39	1783	92	6	20	21	5	3	1			
5	अन्य लोक प्राधिकारियों को स्थानांतरित अनुरोधों की संख्या	0	0	19	2	330	0	0	0	0	0	0	0			
6	प्राप्त अपीलों की कुल संख्या	1	9	5	4	212	46	0	1	0	0	0	0			
7	निस्तारित अपीलों की कुल संख्या	1	9	5	5	221	46	0	1	0	0	0	0			
8	निर्णय, जहाँ सूचना के लिए आवेदनों को अस्वीकृत किया गया	0 (0%)	0 (0%)	0 (0%)	0 (0%)	93 (5.3%)	1 (1.1%)	0 (0%)	2 (10%)	0 (0%)	0 (0%)	0 (0%)	0 (0%)			
9	मामलों की संख्या जहाँ सूचना का अधिकार अधिनियम के प्रशासन के संबंध में किसी अधिकारी के विरुद्ध अनुशासनिक कार्यवाही की गई	0	0	0	0	0	0	0	0	0	0	0	0			
10	संग्रहित कुल राशि (शुल्क+अति. प्रभार+जुर्माना) (रुपए)	280	448	3355	4918	18084	2962	60	60	0	340	20	10			
11	नियुक्त सी.ए.पी.आई.ओ. की संख्या (अ)	0	7	0	0	0	0	0	1	0	4	0	0			
12	नियुक्त सी.पी.आई.ओ. की संख्या (ब)	1	1	64	1	41	9	1	6	0	4	1	0			
13	नियुक्त अ. प्रा. की संख्या (स)	1	1	7	1	32	1	0	1	0	1	1	0			
14	कुल (अ+ब+स)	2	9	71	2	73	10	1	8	0	9	2	0			
15	*	**	धारा 8(1)	(क)	0	0	0	0	0	0	0	0	0	0		
16				(ख)	0	0	0	0	0	0	0	0	0	0	0	
17				(ग)	0	0	0	0	0	0	0	0	0	0	0	
18				(घ)	0	0	0	0	0	0	0	0	0	0	0	
19				(ङ)	0	0	0	0	0	0	0	0	0	0	0	
20				(च)	0	0	0	0	0	0	0	0	0	0	0	
21				(छ)	0	0	0	0	0	0	0	0	0	0	0	
22				(ज)	0	0	0	0	16	0	0	0	0	0	0	0
23				(झ)	0	0	0	0	0	0	0	0	0	0	0	0
24				(ञ)	0	0	0	0	23	0	0	0	0	0	0	0
25				अन्य धाराएं	9	0	0	0	0	0	0	0	0	0	0	0
26				11	0	0	0	0	0	0	0	0	0	0	0	0
27				24	0	0	0	0	0	0	0	0	0	0	0	0
28	(अन्य)	0	0	0	2	54	20	0	2	0	0	0	0			
	कुल	0	0	0	2	93	20	0	2	0	0	0	0			

\* अनुरोधों को अस्वीकृत करते समय कितने प्रावधानों का आह्वान किया गया

\*\* सूचना का अधिकार अधिनियम की संगत धाराएं



क्रम संख्या																												
1	मंत्रालय/विभाग/संगठन		राष्ट्रीय मृदा सर्वेक्षण और भूमि उपयोग आयोजना ब्यूरो (आई.सी.ए.आर.)	7.1.84	राष्ट्रीय डेयरी अनुसंधान संस्थान (आई.सी.ए.आर.)	7.1.85	राष्ट्रीय अजैविक प्रतिबल प्रबंधन संस्थान (आई.सी.ए.आर.)	7.1.86	राष्ट्रीय कृषि आर्थिक एवं नीति अनुसंधान संस्थान (आई.सी.ए.आर.)	7.1.87	राष्ट्रीय पशु पोषण और शरीर क्रिया विज्ञान संस्थान (आई.सी.ए.आर.)	7.1.88	राष्ट्रीय जैविक स्ट्रेस प्रबंधन संस्थान (आई.सी.ए.आर.)	7.1.89	राष्ट्रीय उच्च सुरक्षा पशुरोग संस्थान (आई.सी.ए.आर.)	7.1.90	राष्ट्रीय चूट और संबद्ध नैतु प्रौद्योगिकी अनुसंधान संस्थान (आई.सी.ए.आर.)	7.1.91	भाकृअप-राष्ट्रीय पशुरोग जानपदिक एवं सूचना विज्ञान संस्थान	7.1.92	राष्ट्रीय केला अनुसंधान केन्द्र (आई.सी.ए.आर.)	7.1.93	राष्ट्रीय अंगूर अनुसंधान केन्द्र (आई.सी.ए.आर.)	7.1.94	भाकृअप- राष्ट्रीय समेकित नाशीजीव प्रबंधन अनुसंधान केन्द्र	7.1.95		
2	सूचना का अधिकार अधिनियम के अधीन प्राप्त अनुरोधों का अधिशेष (1 अप्रैल की यथास्थिति)		0	2	0	0	0	0	0	0	2	0	0	0	2	0	0	0	0	0	0	0	0	0	0			
3	वर्ष के दौरान प्राप्त अनुरोधों की संख्या		12	84	8	9	12	2	6	3	7	8	3	8	3	7	8	3	8	3	8	3	8	3	8			
4	अनुरोधों की कुल संख्या (कॉलम 2+3)		12	86	8	9	12	2	8	3	7	8	3	8	3	7	8	3	8	3	8	3	8	3	8			
5	अन्य लोक प्राधिकारियों को स्थानांतरित अनुरोधों की संख्या		0	3	0	0	1	0	0	0	0	0	0	0	0	0	0	0	0	0	0	0	0	0	0			
6	प्राप्त अपीलों की कुल संख्या		0	8	1	1	2	0	0	0	0	0	0	0	0	0	0	0	0	0	0	0	0	0	0			
7	निस्तारित अपीलों की कुल संख्या		0	9	1	1	2	0	0	0	0	0	0	0	0	0	0	0	0	0	0	0	0	0	0			
8	निर्णय, जहाँ सूचना के लिए आवेदनों को अस्वीकृत किया गया		0 (0%)	0 (0%)	0 (0%)	0 (0%)	0 (0%)	0 (0%)	0 (0%)	0 (0%)	0 (0%)	0 (0%)	0 (0%)	0 (0%)	0 (0%)	0 (0%)	0 (0%)	0 (0%)	0 (0%)	0 (0%)	0 (0%)	0 (0%)	0 (0%)	0 (0%)	0 (0%)			
9	मामलों की संख्या जहाँ सूचना का अधिकार अधिनियम के प्रशासन के संबंध में किसी अधिकारी के विरुद्ध अनुशासनिक कार्यवाही की गई		0	0	0	0	0	0	0	0	0	0	0	0	0	0	0	0	0	0	0	0	0	0	0			
10	संग्रहित कुल राशि (शुल्क+अति. प्रभार+जुर्माना) (रुपए)		722	5071	682	478	130	20	30	140	20	70	60	50														
11	नियुक्त सी.ए.पी.आई.ओ. की संख्या (अ)		5	3	0	1	1	0	1	0	1	0	1	0	1	0	1	0	1	0	1	0	1	0	0			
12	नियुक्त सी.पी.आई.ओ. की संख्या (ब)		2	1	1	1	1	1	0	1	2	1	1	0	0	1	2	1	1	0	1	1	1	0	0			
13	नियुक्त अ. प्रा. की संख्या (स)		1	1	1	1	1	1	1	0	1	1	0	0	1	1	1	1	0	1	1	1	1	0	0			
14	कुल (अ+ब+स)		8	5	2	3	3	2	2	1	4	2	3	0														
15	*	**	धारा 8(1)	(क)	0	0	0	0	0	0	0	0	0	0	0	0	0	0	0	0	0	0	0	0	0			
16				(ख)	0	0	0	0	0	0	0	0	0	0	0	0	0	0	0	0	0	0	0	0	0	0	0	
17				(ग)	0	0	0	0	0	0	0	0	0	0	0	0	0	0	0	0	0	0	0	0	0	0	0	0
18				(घ)	0	0	0	0	0	0	0	0	0	0	0	0	0	0	0	0	0	0	0	0	0	0	0	0
19				(ङ)	0	0	0	0	0	0	0	0	0	0	0	0	0	0	0	0	0	0	0	0	0	0	0	0
20				(च)	0	0	0	0	0	0	0	0	0	0	0	0	0	0	0	0	0	0	0	0	0	0	0	0
21				(छ)	0	0	0	0	0	0	0	0	0	0	0	0	0	0	0	0	0	0	0	0	0	0	0	0
22				(ज)	0	0	0	0	0	0	0	0	0	0	0	0	0	0	0	0	0	0	0	0	0	0	0	0
23				(झ)	0	0	0	0	0	0	0	0	0	0	0	0	0	0	0	0	0	0	0	0	0	0	0	0
24				(ञ)	0	0	0	0	0	0	0	0	0	0	0	0	0	0	0	0	0	0	0	0	0	0	0	0
25				अन्य धाराएँ		9	0	0	0	0	0	0	0	0	0	0	0	0	0	0	0	0	0	0	0	0	0	0
26						11	0	0	0	0	0	0	0	0	0	0	0	0	0	0	0	0	0	0	0	0	0	0
27						24	0	0	0	0	0	0	0	0	0	0	0	0	0	0	0	0	0	0	0	0	0	0
28						(अन्य)	0	0	0	0	0	0	0	0	0	0	0	0	0	0	0	0	0	0	0	0	0	0
कुल			0	0	0	0	0	0	0	0	0	0	0	0	0	0	0	0	0	0	0	0	0	0	0			

\* अनुरोधों को अस्वीकृत करते समय कितने प्रावधानों का आव्हान किया गया

\*\* सूचना का अधिकार अधिनियम की संगत धाराएँ



क्रम संख्या		7.2.3	7.2.4	7.2.5	7.2.6	7.2.7	7.2.8	7.2.9	7.2.10	7.2.11	7.2.12	7.2.13	7.2.14		
1	मंत्रालय/विभाग/संगठन	केन्द्रीय उर्वरक गुणवत्ता निबंधन और प्रशिक्षण संस्थान	केन्द्रीय बागवानी संस्थान	नाटियल विकास बोर्ड	कृषिगत लागत और मूल्य आयोग (सी.ए.सी.पी.)	कृषि और सडकरिता विभाग	सुपारी तथा मसाला विकास निदेशालय	काजू और कोको विकास निदेशालय	कपास विकास निदेशालय	आर्थिक और सांख्यिकी निदेशालय	विस्तार निदेशालय	जूट विकास निदेशालय	विपणन और निरीक्षण निदेशालय		
2	सूचना का अधिकार अधिनियम के अधीन प्राप्त अनुरोधों का अधिशेष (1 अप्रैल की यथास्थिति)	0	0	15	0	29	0	0	0	0	0	0	6		
3	वर्ष के दौरान प्राप्त अनुरोधों की संख्या	19	0	52	117	4246	16	10	0	72	175	0	117		
4	अनुरोधों की कुल संख्या (कॉलम 2+3)	19	0	67	117	4275	16	10	0	72	175	0	123		
5	अन्य लोक प्राधिकारियों को स्थानांतरित अनुरोधों की संख्या	0	0	0	0	458	0	1	0	29	3	0	16		
6	प्राप्त अपीलों की कुल संख्या	0	0	7	2	209	0	0	0	19	6	0	24		
7	निस्तारित अपीलों की कुल संख्या	0	0	7	2	202	0	0	0	14	6	0	24		
8	निर्णय, जहाँ सूचना के लिए आवेदनों को अस्वीकृत किया गया	0 (0%)	0 (0%)	0 (0%)	0 (0%)	0 (0%)	0 (0%)	0 (0%)	0 (0%)	0 (0%)	0 (0%)	0 (0%)	9 (7.7%)		
9	मामलों की संख्या जहाँ सूचना का अधिकार अधिनियम के प्रशासन के संबंध में किसी अधिकारी के विरुद्ध अनुशासनिक कार्यवाही की गई	0	0	0	0	0	0	0	0	0	0	0	0		
10	संग्रहित कुल राशि (शुल्क+अति. प्रभार+जुर्माना) (रूपए)	510	0	2763	50	12265	50	20	0	822	10	0	5033		
11	नियुक्त सी.ए.पी.आई.ओ. की संख्या (अ)	0	0	9	1	0	0	0	0	1	1	0	0		
12	नियुक्त सी.पी.आई.ओ. की संख्या (ब)	1	1	1	1	43	1	0	0	1	1	1	20		
13	नियुक्त अ. प्रा. की संख्या (स)	1	1	1	0	16	1	0	0	1	1	1	1		
14	कुल (अ+ब+स)	2	2	11	2	59	2	0	0	3	3	2	21		
15	*	**	धारा 8(1)	(क)	0	0	0	0	0	0	0	0	0		
16				(ख)	0	0	0	0	0	0	0	0	0	0	
17				(ग)	0	0	0	0	0	0	0	0	0	0	
18				(घ)	0	0	0	0	0	0	0	0	0	0	
19				(ङ)	0	0	0	0	0	0	0	0	0	0	
20				(च)	0	0	0	0	0	0	0	0	0	0	
21				(छ)	0	0	0	0	0	0	0	0	0	0	
22				(ज)	0	0	0	0	0	0	0	0	0	0	
23				(झ)	0	0	0	0	0	0	0	0	0	0	
24				(ञ)	0	0	0	0	0	0	0	0	0	0	
25				अन्य धाराएँ	9	0	0	0	0	0	0	0	0	0	0
26				11	0	0	0	0	0	0	0	0	0	0	0
27				24	0	0	0	0	0	0	0	0	0	0	0
28				(अन्य)	0	0	0	0	0	0	0	0	0	0	9
	कुल	0	0	0	0	0	0	0	0	0	0	9			

\* अनुरोधों को अस्वीकृत करते समय कितने प्रावधानों का आह्वान किया गया

\*\* सूचना का अधिकार अधिनियम की संगत धाराएँ

बाजरा विकास निदेशालय	7.2.15	0	0	0	0	0	0	0	0	0	0	0	0	0	0	0	0	0	0	0
तिलहन विकास निदेशालय	7.2.16	6	0	0	0	0	0	0	0	0	0	0	0	0	0	0	0	0	0	0
पादप संरक्षण, संगरोध और भंडारण निदेशालय	7.2.17	6	0	159	0	21	0	18	0	35	45	131	20	52	5	0	1	61	0	0
दाल विकास निदेशालय	7.2.18	0	0	0	0	0	0	0	0	3	0	0	1	0	0	0	0	1	1	0
चावल विकास निदेशालय	7.2.19	0	0	0	0	0	0	0	0	14	1	12	0	0	0	0	0	0	0	0
गन्ना विकास निदेशालय	7.2.20	0	0	0	0	0	0	0	0	14	1	10	0	0	0	0	0	0	0	0
गेहूँ विकास निदेशालय	7.2.21	0	0	0	0	0	0	0	0	0	0	0	0	0	0	0	0	0	0	0
महालनोबिस राष्ट्रीय फसल पूर्वानुमान केन्द्र	7.2.22	0	0	0	0	0	0	0	0	0	0	0	0	0	0	0	0	0	0	0
राष्ट्रीय कोल्ड चेन विकास केन्द्र	7.2.23	0	0	0	0	0	0	0	0	0	0	0	0	0	0	0	0	0	0	0
राष्ट्रीय कार्बीनिक कृषि केन्द्र	7.2.24	3	0	35	0	18	0	3	3	8.6%	0	0	0	0	0	0	0	0	0	0
राष्ट्रीय सहकारी विकास निगम	7.2.25	0	0	45	0	0	0	0	0	0	0	0	0	0	0	0	0	0	0	0
राष्ट्रीय बागवानी बोर्ड (एन.एच.बी.)	7.2.26	0	0	131	0	0	0	0	0	0	0	0	0	0	0	0	0	0	0	0
राष्ट्रीय कृषि विस्तार प्रबंध संस्थान (मैनेज.)	7.2.27	0	0	20	0	0	0	0	0	0	0	0	0	0	0	0	0	0	0	0
राष्ट्रीय कृषि विपणन संस्थान (एन.आई.ए.एम.)	7.2.28	3	0	52	0	0	0	0	0	0	0	0	0	0	0	0	0	0	0	0
राष्ट्रीय पादप स्वास्थ्य प्रबंध संस्थान	7.2.29	0	0	5	0	0	0	0	0	0	0	0	0	0	0	0	0	0	0	0
राष्ट्रीय तिलहन और वनस्पति तेल विकास बोर्ड (एन.ओ.बी.ओ.डी. बोर्ड)	7.2.30	2	0	0	0	0	0	0	0	0	0	0	0	0	0	0	0	0	0	0
राष्ट्रीय रेनफेड एशिया प्राधिकरण	7.2.31	0	0	1	0	0	0	0	0	0	0	0	0	0	0	0	0	0	0	0
राष्ट्रीय बीज निगम लिमिटेड	7.2.32	5	0	61	0	0	0	0	0	0	0	0	0	0	0	0	0	0	0	0
राष्ट्रीय बीज अनुसंधान और प्रशिक्षण केन्द्र (एन.एस.आर.टी.सी.)	7.2.33	0	0	0	0	0	0	0	0	0	0	0	0	0	0	0	0	0	0	0

क्रम संख्या		7.2.34	7.2.35	7.2.36	7.2.37	7.2.38		7.3		
1	मंत्रालय/विभाग/संगठन	पूर्वोत्तर क्षेत्र कृषि मशीनरी प्रशिक्षण और परीक्षण संस्थान	उत्तर क्षेत्र फार्म मशीनरी प्रशिक्षण और परीक्षण संस्थान	पादप विविधता संरक्षण और कृषक अधिकार प्राप्ति कट्टण	लघु कृषक कृषि व्यवसाय परिसंघ	दक्षिण क्षेत्र कृषि मशीनरी प्रशिक्षण और परीक्षण संस्थान	विभाग का योग			
2	सूचना का अधिकार अधिनियम के अधीन प्राप्त अनुरोधों का अधिशेष (1 अप्रैल की यथास्थिति)	0	0	0	3	0	63			
3	वर्ष के दौरान प्राप्त अनुरोधों की संख्या	4	48	20	30	7	5489			
4	अनुरोधों की कुल संख्या (कॉलम 2+3)	4	48	20	33	7	5552			
5	अन्य लोक प्राधिकारियों को स्थानांतरित अनुरोधों की संख्या	0	0	0	0	0	541			
6	प्राप्त अपीलों की कुल संख्या	0	6	0	0	0	312			
7	निस्तारित अपीलों की कुल संख्या	0	6	0	0	0	298			
8	निर्णय, जहाँ सूचना के लिए आवेदनों को अस्वीकृत किया गया	0 (0%)	0 (0%)	0 (0%)	0 (0%)	1 (14.3%)	21 (0.4%)			
9	मामलों की संख्या जहाँ सूचना का अधिकार अधिनियम के प्रशासन के संबंध में किसी अधिकारी के विरुद्ध अनुशासनिक कार्यवाही की गई	0	0	0	0	0	0			
10	संग्रहित कुल राशि (शुल्क+अति. प्रभार+जुर्माना) (रूपए)	0	414	190	30	1744	32170			
11	नियुक्त सी.ए.पी.आई.ओ. की संख्या (अ)	0	0	0	0	0	18			
12	नियुक्त सी.पी.आई.ओ. की संख्या (ब)	1	1	1	1	1	205			
13	नियुक्त अ. प्रा. की संख्या (स)	1	0	1	1	1	50			
14	कुल (अ+ब+स)	2	1	2	2	2	273			
15	*	**	धारा 8 (1)	(क)	0	0	0	0	0	
16				(ख)	0	0	0	0	0	0
17				(ग)	0	0	0	0	0	0
18				(घ)	0	0	0	0	0	7
19				(ङ)	0	0	0	0	0	2
20				(च)	0	0	0	0	0	0
21				(छ)	0	0	0	0	0	0
22				(ज)	0	0	0	0	0	1
23				(झ)	0	0	0	0	0	0
24				(ञ)	0	0	0	0	0	5
25				अन्य धाराएँ	9	0	0	0	0	0
26				11	0	0	0	0	0	0
27	24	0	0	0	0	0	0			
28	(अन्य)	0	0	0	0	1	14			
	कुल	0	0	0	0	1	29			
								पशुपालन डेयरी और मत्स्यपालन विभाग		
								7.3.1		
								7.3.2		
								7.3.3		
								7.3.4		
								7.3.5		

\* अनुरोधों को अस्वीकृत करते समय कितने प्रावधानों का आह्वान किया गया  
\*\* सूचना का अधिकार अधिनियम की संगत धाराएँ



क्रम संख्या		7.3.25	7.3.26	7.3.27	7.3.28	7.3.29	7.3.30	7.3.31	7.3.32	7.3.33	7.3.34	7.3.35	7.3.36		
1	मंत्रालय/विभाग/संगठन	सी.आई.सी.ई.एफ. बंगलोर	सी.आई.एफ.एन.ई.टी. कोची	सी.आई.एफ.एन.ई.टी. रेवापुरम	सी.आई.एफ.एन.ई.टी. विशाखापट्टनम	दिल्ली दुग्ध योजना, नई दिल्ली	पशुपालन डेयरी और मत्स्यपालन विभाग	भारत मत्स्यपालन सर्वेक्षण, मुम्बई बेस	भारत मत्स्यपालन सर्वेक्षण, पोरबंदर बेस	भारत मत्स्यपालन सर्वेक्षण, कोची	भारत मत्स्यपालन सर्वेक्षण, चेन्नई	भारत मत्स्यपालन सर्वेक्षण, मारमागौव	भारत मत्स्यपालन सर्वेक्षण, मुम्बई		
2	सूचना का अधिकार अधिनियम के अधीन प्राप्त अनुरोधों का अधिशेष (1 अप्रैल की यथास्थिति)	0	0	0	0	0	216	1	0	1	0	0	0		
3	वर्ष के दौरान प्राप्त अनुरोधों की संख्या	17	19	6	3	41	585	0	0	10	1	0	30		
4	अनुरोधों की कुल संख्या (कॉलम 2+3)	17	19	6	3	41	801	1	0	11	1	0	30		
5	अन्य लोक प्राधिकारियों को स्थानांतरित अनुरोधों की संख्या	0	1	0	0	0	86	0	0	1	0	0	0		
6	प्राप्त अपीलों की कुल संख्या	0	1	0	0	5	69	0	0	0	0	0	5		
7	निस्तारित अपीलों की कुल संख्या	0	1	0	0	5	45	1	0	0	0	0	5		
8	निर्णय, जहाँ सूचना के लिए आवेदनों को अस्वीकृत किया गया	0 (0%)	0 (0%)	7 (116.7%)	1 (33.3%)	0 (0%)	9 (1.5%)	0 (0%)	0 (0%)	0 (0%)	0 (0%)	0 (0%)	3 (10%)		
9	मामलों की संख्या जहाँ सूचना का अधिकार अधिनियम के प्रशासन के संबंध में किसी अधिकारी के विरुद्ध अनुशासनिक कार्यवाही की गई	0	0	0	0	0	0	0	0	0	0	0	0		
10	संग्रहित कुल राशि (शुल्क+अति. प्रभार+जुर्माना) (रूपए)	80	262	50	100	472	3029	0	0	102	0	0	789		
11	नियुक्त सी.ए.पी.आई.ओ. की संख्या (अ)	1	1	1	0	1	0	1	0	1	0	0	0		
12	नियुक्त सी.पी.आई.ओ. की संख्या (ब)	1	1	1	0	7	26	1	1	1	0	1	1		
13	नियुक्त अ. प्रा. की संख्या (स)	0	1	0	0	1	20	1	0	1	0	0	1		
14	कुल (अ+ब+स)	2	3	2	0	9	46	3	1	3	0	1	2		
15	*	**	धारा 8(1)	(क)	0	0	0	0	0	0	0	0	0		
16				(ख)	0	0	0	0	0	0	0	0	0	0	0
17				(ग)	0	0	0	0	0	0	0	0	0	0	0
18				(घ)	0	0	0	0	0	0	0	0	0	0	0
19				(ङ)	0	0	0	0	0	0	0	0	0	0	0
20				(च)	0	0	0	0	0	0	0	0	0	0	0
21				(छ)	0	0	1	0	0	0	0	0	0	0	0
22				(ज)	0	0	0	0	0	0	0	0	0	0	0
23				(झ)	0	0	1	0	0	0	0	0	0	0	0
24				(ञ)	0	0	3	1	0	0	0	0	0	0	0
25				अन्य धाराएँ	9	0	0	0	0	0	0	0	0	0	0
26				11	0	0	0	0	0	0	0	0	0	0	0
27				24	0	0	0	0	0	0	0	0	0	0	0
28				(अन्य)	0	0	2	0	0	9	0	0	0	0	3
	कुल	0	0	7	1	0	9	0	0	0	0	3			

\* अनुरोधों को अस्वीकृत करते समय कितने प्रावधानों का आह्वान किया गया

\*\* सूचना का अधिकार अधिनियम की संगत धाराएँ



क्रम संख्या					8.1.5	8.1.6	8.1.7										
1	मंत्रालय/विभाग/संगठन				हिन्दुस्तान कार्बनिक रसायन लिमिटेड	इंस्टीट्यूट ऑफ पोस्टग्राइड फार्मूलेशन टेक्नॉलाजी	भापाल गैस क्ल्याण आयुक्त का कार्यालय	विभाग का योग									
2	सूचना का अधिकार अधिनियम के अधीन प्राप्त अनुरोधों का अधिशेष (1 अप्रैल की यथास्थिति)				0	0	0	12									
3	वर्ष के दौरान प्राप्त अनुरोधों की संख्या				48	9	6	464									
4	अनुरोधों की कुल संख्या (कॉलम 2+3)				48	9	6	476									
5	अन्य लोक प्राधिकारियों को स्थानांतरित अनुरोधों की संख्या				0	0	0	74									
6	प्राप्त अपीलों की कुल संख्या				0	4	0	25									
7	निस्तारित अपीलों की कुल संख्या				0	4	0	25									
8	निर्णय, जहाँ सूचना के लिए आवेदनों को अस्वीकृत किया गया				0 (0%)	0 (0%)	0 (0%)	1 (0.2%)									
9	मामलों की संख्या जहाँ सूचना का अधिकार अधिनियम के प्रशासन के संबंध में किसी अधिकारी के विरुद्ध अनुशासनिक कार्यवाही की गई				0	0	0	0									
10	संग्रहित कुल राशि (शुल्क+अति. प्रभार+जुर्माना) (रुपए)				890	80	1028	4362									
11	नियुक्त सी.ए.पी.आई.ओ. की संख्या (अ)				2	0	1	11									
12	नियुक्त सी.पी.आई.ओ. की संख्या (ब)				1	1	1	22									
13	नियुक्त अ. प्रा. की संख्या (स)				1	1	1	12									
14	कुल (अ+ब+स)				4	2	3	45									
15	*	**	धारा 8(1)	(क)	0	0	0	0									
16				(ख)	0	0	0	0									
17				(ग)	0	0	0	1									
18				(घ)	0	0	0	9									
19				(ङ)	0	0	0	1									
20				(च)	0	0	0	0									
21				(छ)	0	0	0	4									
22				(ज)	0	0	0	0									
23				(झ)	0	0	0	0									
24				(ञ)	0	0	0	15									
25				अन्य धाराएँ	9	0	0	0	0								
26					11	0	0	0	0								
27					24	0	0	0	0								
28	(अन्य)	0	0		0	30											
कुल					0	0	0	60									
									उर्वरक विभाग								
									8.2								
									8.2.1	ब्रह्मपुत्र घाटी उर्वरक निगम लिमिटेड (बी.बी.एफ. सी.एल.)							
									8.2.2	उर्वरक विभाग							
									8.2.3	एफसीआई अरावली लिस्सम एण्ड गिनरल इंडिया लिमिटेड (एफएजीएमआईएल)							
									8.2.4	फर्टिलाइजर एण्ड केमिकल ट्रावनकोर लिमिटेड (एफएसीटी)							
									8.2.5	भारतीय उर्वरक निगम लिमिटेड (एफ.सी.आई.)							
									8.2.6	उर्वरक उद्योग समन्वय समिति (एफ.आई.सी.सी.)							
									8.2.7	हिन्दुस्तान उर्वरक निगम लिमिटेड (एच.एफ.सी.)							
									8.2.8	मद्रास उर्वरक लिमिटेड (एमएफएल)							

\* अनुरोधों को अस्वीकृत करते समय कितने प्रावधानों का आव्हान किया गया  
\*\* सूचना का अधिकार अधिनियम की संगत धाराएँ



क्रम संख्या	मंत्रालय/विभाग/संगठन								कोयला मंत्रालय																			
1	रेलवे सुरक्षा आयोग	9.5	नागर विमानन महाविदेशालय	9.6	होटल कारपोरेशन ऑफ इंडिया	9.7	इंदिरा गाँधी राष्ट्रीय उद्यान अकादमी	9.8	नागर विमानन मंत्रालय	9.9	पवन हंस लिमिटेड	9.10	प्रधान लेखा कार्यालय	9.11	योग	10	भारत कोकिंग कोल लिमिटेड	10.1	सेन्दूल कोलफील्ड्स लिमिटेड	10.2	सेन्दूल माइन प्लानिंग एण्ड डिजाईन इंस्टीच्यूट	10.3	कोयला नियंत्रक संगठन	10.4	कोल इंडिया लिमिटेड	10.5	कोल खान भविष्य निधि संगठन	10.6
2	सूचना का अधिकार अधिनियम के अधीन प्राप्त अनुरोधों का अधिशेष (1 अप्रैल की यथास्थिति)	0	0	7	4	27	0	0	47	190	0	5	0	6	1	1949	416	77	58	1520	819	2139	416	82	58	1526	820	
3	वर्ष के दौरान प्राप्त अनुरोधों की संख्या	4	656	27	15	1160	32	26	7527	0	138	0	3	456	10	308	51	12	2	0	72	284	29	11	1	0	72	
4	अनुरोधों की कुल संख्या (कॉलम 2+3)	4	656	34	19	1187	32	26	7574	0	138	0	3	456	10	308	51	12	2	0	72	284	29	11	1	0	72	
5	अन्य लोक प्राधिकारियों को स्थानांतरित अनुरोधों की संख्या	10	150	1	0	427	8	33	1148	0	138	0	3	456	10	308	51	12	2	0	72	284	29	11	1	0	72	
6	प्राप्त अपीलों की कुल संख्या	0	117	0	4	0	0	1	1038	0	138	0	3	456	10	308	51	12	2	0	72	284	29	11	1	0	72	
7	निस्तारित अपीलों की कुल संख्या	0	117	0	4	0	0	1	1030	0	138	0	3	456	10	308	51	12	2	0	72	284	29	11	1	0	72	
8	निर्णय, जहाँ सूचना के लिए आवेदनों को अस्वीकृत किया गया	0 (0%)	0 (0%)	3 (11.1%)	0 (0%)	2 (0.2%)	0 (0%)	0 (0%)	357 (4.7%)	180 (9.2%)	0 (0%)	0 (0%)	0 (0%)	0 (0%)	142 (9.3%)	12 (1.5%)	180 (9.2%)	0 (0%)	0 (0%)	0 (0%)	0 (0%)	0 (0%)	0 (0%)	0 (0%)	0 (0%)	0 (0%)	142 (9.3%)	12 (1.5%)
9	मामलों की संख्या जहाँ सूचना का अधिकार अधिनियम के प्रशासन के संबंध में किसी अधिकारी के विरुद्ध अनुशासनिक कार्यवाही की गई	0	0	0	0	0	0	0	0	0	0	0	0	0	0	0	0	0	0	0	0	0	0	0	0	0	0	0
10	संग्रहित कुल राशि (शुल्क+अति. प्रभार+जुर्माना) (रूपए)	200	12278	360	456	1914	180	210	60280	21289	4505	1377	372	5338	12663	4	1	1	0	1	0	16	12	1	1	1	24	
11	नियुक्त सी.ए.पी.आई.ओ. की संख्या (अ)	0	0	4	1	0	0	0	80	4	1	1	0	1	0	16	12	1	1	1	0	16	12	1	0	1	1	
12	नियुक्त सी.पी.आई.ओ. की संख्या (ब)	0	41	4	1	11	1	0	302	16	12	1	1	1	24	16	12	1	0	1	1	16	12	1	0	1	1	
13	नियुक्त अ. प्रा. की संख्या (स)	0	9	1	1	8	1	0	87	16	12	1	0	1	1	16	12	1	0	1	1	16	12	1	0	1	1	
14	कुल (अ+ब+स)	0	50	9	3	19	2	0	469	36	25	3	1	3	25	36	25	3	1	3	25	36	25	3	1	3	25	
15	धारा 8(1)	(क)	0	0	0	0	0	0	5	0	0	0	0	0	0	0	0	0	0	0	0	0	0	0	0	0	0	
16		(ख)	0	0	0	0	0	0	1	0	0	0	0	0	0	0	0	0	0	0	0	0	0	0	0	0	0	
17		(ग)	0	0	0	0	0	0	0	0	0	0	0	0	0	0	0	0	0	0	0	0	0	0	0	0	0	
18		(घ)	0	6	0	0	1	0	0	54	0	0	0	0	0	0	0	0	0	0	0	0	0	0	0	0	0	
19		(ङ)	0	2	0	0	0	0	0	24	0	0	0	0	19	0	0	0	0	0	0	19	0	0	0	0	0	
20		(च)	0	0	0	0	0	0	0	0	0	0	0	0	0	0	0	0	0	0	0	0	0	0	0	0	0	
21		(छ)	0	0	0	0	0	0	0	2	0	0	0	0	0	0	0	0	0	0	0	0	0	0	0	0	0	
22		(ज)	0	0	0	0	1	0	0	20	9	0	0	0	0	0	9	0	0	0	0	0	9	0	0	0	0	
23		(झ)	0	0	0	0	0	0	0	3	0	0	0	0	0	0	0	0	0	0	0	0	0	0	0	0	0	
24		(ञ)	0	5	3	0	0	0	0	70	20	0	0	0	19	0	20	0	0	0	19	0	20	0	0	0	19	0
25		अन्य धाराएँ	9	0	0	0	0	0	0	0	0	0	0	0	0	0	0	0	0	0	0	0	0	0	0	0	0	
26			11	0	0	0	0	0	0	0	0	0	0	0	0	0	0	0	0	0	0	0	0	0	0	0	0	
27			24	0	0	0	0	0	0	0	2	0	0	0	0	0	0	0	0	0	0	0	0	0	0	0	0	
28			(अन्य)	0	0	0	0	0	0	0	189	141	0	0	0	103	12	141	0	0	0	103	12	141	0	0	103	12
	कुल	0	13	3	0	2	0	0	370	180	0	0	0	155	12	180	0	0	0	155	12	180	0	0	155	12		

\* अनुरोधों को अस्वीकृत करते समय कितने प्रावधानों का आह्वान किया गया  
\*\* सूचना का अधिकार अधिनियम की संगत धाराएँ



क्रम संख्या		11.1.14	11.1.15	11.1.16	11.1.17	11.1.18	11.1.19	11.1.20	11.1.21	11.1.22	11.1.23	11.1.24	11.1.25	11.1.26	11.1.27	11.1.28	11.1.29		
1	मंत्रालय/विभाग/संगठन	भारतीय विदेश व्यापार संस्थान	भारतीय चैकोजिंग संस्थान	कांडला विशेष आर्थिक क्षेत्र	एमईपीजेड विशेष आर्थिक क्षेत्र और एचईओयूएस	एमएनटीसी लिमिटेड	राष्ट्रीय व्यापार सूचना केन्द्र (एनसीटीआई)	नोएडा विशेष आर्थिक क्षेत्र	पीईसी लिमिटेड	रबर बोर्ड	एसईपीजेड विशेष आर्थिक क्षेत्र	मसाला बोर्ड	एसटीसीएल लिमिटेड	चाय बोर्ड	चाय अनुसंधान संघ	समुद्री उत्पाद निर्यात विकास प्राधिकरण	भारतीय राज्य व्यापार निगम लिमिटेड		
2	सूचना का अधिकार अधिनियम के अधीन प्राप्त अनुरोधों का अधिशेष (1 अप्रैल की यथास्थिति)	0	0	8	4	0	0	2	0	22	9	0	0	1	0	4	2		
3	वर्ष के दौरान प्राप्त अनुरोधों की संख्या	109	9	55	31	80	0	16	19	246	24	87	7	67	12	68	46		
4	अनुरोधों की कुल संख्या (कॉलम 2+3)	109	9	63	35	80	0	18	19	268	33	87	7	68	12	72	48		
5	अन्य लोक प्राधिकारियों को स्थानांतरित अनुरोधों की संख्या	0	0	0	0	3	0	0	0	0	2	0	0	1	0	0	2		
6	प्राप्त अपीलों की कुल संख्या	0	8	16	10	30	0	0	0	23	1	6	0	6	0	9	14		
7	निस्तारित अपीलों की कुल संख्या	0	8	16	10	29	0	0	0	23	1	5	0	6	0	9	14		
8	निर्णय, जहाँ सूचना के लिए आवेदनों को अस्वीकृत किया गया	0 (0%)	0 (0%)	0 (0%)	0 (0%)	19 (23.8%)	0 (0%)	0 (0%)	3 (15.8%)	0 (0%)	1 (4.2%)	3 (3.4%)	0 (0%)	2 (3%)	0 (0%)	0 (0%)	1 (2.2%)		
9	मामलों की संख्या जहाँ सूचना का अधिकार अधिनियम के प्रशासन के संबंध में किसी अधिकारी के विरुद्ध अनुशासनिक कार्यवाही की गई	0	0	0	0	0	0	0	0	0	0	0	0	0	0	0	0		
10	संग्रहित कुल राशि (शुल्क+अति. प्रभार+जुर्माना) (रुपए)	500	80	4128	0	260	0	1490	50	3264	772	390	20	1144	0	500	450		
11	नियुक्त सी.ए.पी.आई.ओ. की संख्या (अ)	1	0	0	0	23	1	2	8	0	0	1	1	0	3	25	0		
12	नियुक्त सी.पी.आई.ओ. की संख्या (ब)	1	1	0	0	1	1	2	8	16	2	7	1	3	2	1	28		
13	नियुक्त अ. प्रा. की संख्या (स)	1	1	0	0	1	1	1	1	0	1	1	1	3	2	1	1		
14	कुल (अ+ब+स)	3	2	0	0	25	3	5	17	16	3	9	3	6	7	27	29		
15	*	**	धारा 8 (1)	(क)	0	0	0	0	0	0	0	0	0	0	0	0	0		
16				(ख)	0	0	0	0	0	0	0	0	0	0	0	0	0	0	
17				(ग)	0	0	0	0	0	0	0	0	0	0	0	0	0	0	
18				(घ)	0	0	0	0	10	0	1	4	0	0	0	1	0	0	1
19				(ङ)	0	0	0	0	0	0	0	0	0	0	0	0	0	0	0
20				(च)	0	0	0	0	0	0	0	0	0	0	0	0	0	0	0
21				(छ)	0	0	0	0	0	0	0	0	0	0	0	0	0	0	0
22				(ज)	0	0	0	0	2	0	0	0	0	1	0	0	0	0	1
23				(झ)	0	0	0	0	1	0	0	0	0	0	0	0	0	0	0
24				(ञ)	0	0	0	0	16	0	0	0	0	0	0	1	0	3	4
25				अन्य धाराएँ	9	0	0	0	0	0	0	0	0	0	0	0	0	0	0
26				11	0	0	0	0	0	0	0	0	0	0	0	0	0	0	0
27				24	0	0	0	0	0	0	0	0	0	0	0	0	0	0	0
28	(अन्य)	0	0	0	0	2	0	0	0	0	0	3	0	0	0	2			
	कुल	0	0	0	0	31	0	1	4	0	1	3	0	2	0	3	8		

\* अनुरोधों को अस्वीकृत करते समय कितने प्रावधानों का आह्वान किया गया

\*\* सूचना का अधिकार अधिनियम की संगत धाराएँ



क्रम संख्या		12.1.4	12.1.5	12.1.6	12.1.7	12.1.8	12.1.9	विभाग का योग	12.2	12.2.1	विभाग का योग	12.3	12.3.1	12.3.2	12.3.3	
1	मंत्रालय/विभाग/संगठन	ईआरएआईटी इंडिया	राष्ट्रीय सूचना केन्द्र	एन.आई.ई.एल.आई.टी.	सोसाईटी फॉर अटलास माईक्रोवेव इलेक्ट्रॉनिक्स, इंजीनियरिंग एण्ड रिसर्च (एसएएमईआर)	साफ्टवेयर टेक्नॉलॉजी पार्क ऑफ इंडिया (एस.टी.पी.आई.)	मानकीकरण, परीक्षण और गुणवत्ता प्रमाणण (एस.टी.व्यू.सी.)									
2	सूचना का अधिकार अधिनियम के अधीन प्राप्त अनुरोधों का अधिशेष (1 अप्रैल की यथास्थिति)	0	8	0	20	4	3	35					1285	10	47	
3	वर्ष के दौरान प्राप्त अनुरोधों की संख्या	20	552	795	49	73	85	2895		73176	73176		22768	24	2061	
4	अनुरोधों की कुल संख्या (कॉलम 2+3)	20	560	795	69	77	88	2930		73176	73176		24053	34	2108	
5	अन्य लोक प्राधिकारियों को स्थानांतरित अनुरोधों की संख्या	1	87	36	0	4	0	584		9089	9089		2771	3	1446	
6	प्राप्त अपीलों की कुल संख्या	2	85	94	20	15	0	320		7342	7342		2316	2	342	
7	निस्तारित अपीलों की कुल संख्या	2	86	99	20	14	0	325		7064	7064		2320	2	351	
8	निर्णय, जहाँ सूचना के लिए आवेदनों को अस्वीकृत किया गया	0 (0%)	43 (7.8%)	24 (3%)	0 (0%)	16 (21.9%)	0 (0%)	88 (3%)		911 (1.2%)	911 (1.2%)		1618 (7.1%)	3 (12.5%)	45 (2.2%)	
9	मामलों की संख्या जहाँ सूचना का अधिकार अधिनियम के प्रशासन के संबंध में किसी अधिकारी के विरुद्ध अनुशासनिक कार्यवाही की गई	0	0	0	0	0	0	0		0	0		0	0	0	
10	संग्रहित कुल राशि (शुल्क+अति. प्रभार+जुर्माना) (रूपए)	896	2666	4600	553	880	1514	21092		515148	515148		428298	210	12219	
11	नियुक्त सी.ए.पी.आई.ओ. की संख्या (अ)	0	585	0	2	1	0	588		4710	4710		612	2	0	
12	नियुक्त सी.पी.आई.ओ. की संख्या (ब)	0	1	21	1	1	18	43		1206	1206		603	1	88	
13	नियुक्त अ. प्रा. की संख्या (स)	0	1	1	1	1	1	6		159	159		485	1	30	
14	कुल (अ+ब+स)	0	587	22	4	3	19	637		6075	6075		1700	4	118	
15	* ** धारा 8(1)	(क)	0	0	0	0	0	0		0	0		29	0	0	
16		(ख)	0	0	0	0	0	0		0	0		9	0	0	
17		(ग)	0	0	0	0	0	0		0	0		6	0	0	
18		(घ)	0	2	10	0	0	0	20		25	25		76	1	0
19		(ङ)	0	3	0	0	0	0	3		42	42		54	0	0
20		(च)	0	0	0	0	0	0	0		10	10		22	0	0
21		(छ)	0	0	1	0	1	0	4		22	22		8	0	0
22		(ज)	0	1	0	0	0	0	4		100	100		60	1	0
23		(झ)	0	0	0	0	0	0	0		31	31		8	0	2
24		(ञ)	0	31	20	0	0	0	158		316	316		458	2	3
25		अन्य धाराएँ	9	0	0	0	0	0	8		3	3		2	0	0
26		11	0	2	0	0	1	0	56		32	32		41	0	1
27		24	0	0	0	0	0	0	0		4	4		3	0	1
28	(अन्य)	0	4	1	0	15	0	31		327	327		842	2	38	
	कुल	0	43	32	0	17	0	284	0	912	912	0	1618	6	45	

\* अनुरोधों को अस्वीकृत करते समय कितने प्रावधानों का आह्वान किया गया  
\*\* सूचना का अधिकार अधिनियम की संगत धाराएँ

12.3.4	आईटीआई लिमिटेड	13	1	3458	0	1 (0.3%)	37	18	606	27437	103508	12.3.4
12.3.5	एमटीएनएल	60	0 <td>24801</td> <td>0 <td>138 (8.9%)</td> <td>18</td> <td>647</td> <td>28897</td> <td>105003</td> <td>393</td> <td>12.3.5</td> </td>	24801	0 <td>138 (8.9%)</td> <td>18</td> <td>647</td> <td>28897</td> <td>105003</td> <td>393</td> <td>12.3.5</td>	138 (8.9%)	18	647	28897	105003	393	12.3.5
12.3.6	टेलीफोन कंसल्टेंट्स ऑफ इंडिया	4	0 <td>1694</td> <td>0 <td>22 (59.5%)</td> <td>5</td> <td>191</td> <td>4783</td> <td>14456</td> <td>5</td> <td>12.3.6</td> </td>	1694	0 <td>22 (59.5%)</td> <td>5</td> <td>191</td> <td>4783</td> <td>14456</td> <td>5</td> <td>12.3.6</td>	22 (59.5%)	5	191	4783	14456	5	12.3.6
12.3.7	दूरसंचार विवाद निपटान और अपीलीय नयाचाहि दूरसंचार विवाद निपटान और अपीलीय नयाचाहि करण	0	0 <td>70</td> <td>0 <td>0 (0%)</td> <td>5</td> <td>39</td> <td>3053</td> <td>10715</td> <td>39</td> <td>12.3.7</td> </td>	70	0 <td>0 (0%)</td> <td>5</td> <td>39</td> <td>3053</td> <td>10715</td> <td>39</td> <td>12.3.7</td>	0 (0%)	5	39	3053	10715	39	12.3.7
12.3.8	भारतीय दूरसंचार विनियामक प्राधिकरण	41	0 <td>4782</td> <td>0 <td>0 (0%)</td> <td>40</td> <td>3071</td> <td>10460</td> <td>10460</td> <td>37</td> <td>12.3.8</td> </td>	4782	0 <td>0 (0%)</td> <td>40</td> <td>3071</td> <td>10460</td> <td>10460</td> <td>37</td> <td>12.3.8</td>	0 (0%)	40	3071	10460	10460	37	12.3.8
	विभाग का योग	1460	0 <td>475532</td> <td>0 <td>1827 (6.7%)</td> <td>671</td> <td>1011772</td> <td>1011772</td> <td>1011772</td> <td>37</td> <td>विभाग का योग</td> </td>	475532	0 <td>1827 (6.7%)</td> <td>671</td> <td>1011772</td> <td>1011772</td> <td>1011772</td> <td>37</td> <td>विभाग का योग</td>	1827 (6.7%)	671	1011772	1011772	1011772	37	विभाग का योग
योग		1495	0 <td>1011772</td> <td>0 <td>2826 (2.7%)</td> <td>5969</td> <td>1011772</td> <td>1011772</td> <td>1011772</td> <td>37</td> <td>योग</td> </td>	1011772	0 <td>2826 (2.7%)</td> <td>5969</td> <td>1011772</td> <td>1011772</td> <td>1011772</td> <td>37</td> <td>योग</td>	2826 (2.7%)	5969	1011772	1011772	1011772	37	योग
13												13
13.1												13.1
13.1.1	भारतीय मानक ब्यूरो	65	0 <td>12177</td> <td>0 <td>43 (3.8%)</td> <td>4</td> <td>0 <td>0</td> <td>0</td> <td>1138</td> <td>13.1.1</td> </td></td>	12177	0 <td>43 (3.8%)</td> <td>4</td> <td>0 <td>0</td> <td>0</td> <td>1138</td> <td>13.1.1</td> </td>	43 (3.8%)	4	0 <td>0</td> <td>0</td> <td>1138</td> <td>13.1.1</td>	0	0	1138	13.1.1
13.1.2	उपभोक्ता मामले विभाग	20	0 <td>2997</td> <td>0 <td>12 (1.7%)</td> <td>14</td> <td>7</td> <td>6</td> <td>0</td> <td>1203</td> <td>13.1.2</td> </td>	2997	0 <td>12 (1.7%)</td> <td>14</td> <td>7</td> <td>6</td> <td>0</td> <td>1203</td> <td>13.1.2</td>	12 (1.7%)	14	7	6	0	1203	13.1.2
13.1.3	इंडियन इंस्टीट्यूट ऑफ लीगल मेट्रोर्लॉजी	0	0 <td>10</td> <td>0 <td>0 (0%)</td> <td>1</td> <td>7</td> <td>6</td> <td>0</td> <td>13</td> <td>13.1.3</td> </td>	10	0 <td>0 (0%)</td> <td>1</td> <td>7</td> <td>6</td> <td>0</td> <td>13</td> <td>13.1.3</td>	0 (0%)	1	7	6	0	13	13.1.3
13.1.4	राष्ट्रीय उपभोक्ता विवाद समाधान आयोग	18	0 <td>3704</td> <td>0 <td>0 (0%)</td> <td>1</td> <td>1</td> <td>6</td> <td>0</td> <td>302</td> <td>13.1.4</td> </td>	3704	0 <td>0 (0%)</td> <td>1</td> <td>1</td> <td>6</td> <td>0</td> <td>302</td> <td>13.1.4</td>	0 (0%)	1	1	6	0	302	13.1.4
13.1.5	राष्ट्रीय परीक्षण गुह	2	0 <td>750</td> <td>0 <td>0 (0%)</td> <td>4</td> <td>0 <td>0</td> <td>0</td> <td>86</td> <td>13.1.5</td> </td></td>	750	0 <td>0 (0%)</td> <td>4</td> <td>0 <td>0</td> <td>0</td> <td>86</td> <td>13.1.5</td> </td>	0 (0%)	4	0 <td>0</td> <td>0</td> <td>86</td> <td>13.1.5</td>	0	0	86	13.1.5
13.1.6	आर.आर.एस.एल., अहमदाबाद	0	0 <td>0</td> <td>0 <td>0 (0%)</td> <td>0</td> <td>0 <td>0</td> <td>0</td> <td>1</td> <td>13.1.6</td> </td></td>	0	0 <td>0 (0%)</td> <td>0</td> <td>0 <td>0</td> <td>0</td> <td>1</td> <td>13.1.6</td> </td>	0 (0%)	0	0 <td>0</td> <td>0</td> <td>1</td> <td>13.1.6</td>	0	0	1	13.1.6
13.1.7	आर.आर.एस.एल., बंगलोर	0	0 <td>0</td> <td>0 <td>0 (0%)</td> <td>0</td> <td>0 <td>0</td> <td>0</td> <td>3</td> <td>13.1.7</td> </td></td>	0	0 <td>0 (0%)</td> <td>0</td> <td>0 <td>0</td> <td>0</td> <td>3</td> <td>13.1.7</td> </td>	0 (0%)	0	0 <td>0</td> <td>0</td> <td>3</td> <td>13.1.7</td>	0	0	3	13.1.7
13.1.8	आर.आर.एस.एल., भुवनेश्वर	0	0 <td>0</td> <td>0 <td>0 (0%)</td> <td>0</td> <td>0 <td>0</td> <td>0</td> <td>1</td> <td>13.1.8</td> </td></td>	0	0 <td>0 (0%)</td> <td>0</td> <td>0 <td>0</td> <td>0</td> <td>1</td> <td>13.1.8</td> </td>	0 (0%)	0	0 <td>0</td> <td>0</td> <td>1</td> <td>13.1.8</td>	0	0	1	13.1.8
13.1.9	आर.आर.एस.एल., फरीदाबाद	0	0 <td>0</td> <td>0 <td>0 (0%)</td> <td>0</td> <td>0 <td>0</td> <td>0</td> <td>0</td> <td>13.1.9</td> </td></td>	0	0 <td>0 (0%)</td> <td>0</td> <td>0 <td>0</td> <td>0</td> <td>0</td> <td>13.1.9</td> </td>	0 (0%)	0	0 <td>0</td> <td>0</td> <td>0</td> <td>13.1.9</td>	0	0	0	13.1.9
13.1.10	आर.आर.एस.एल., गुवाहाटी	0	0 <td>0</td> <td>0 <td>0 (0%)</td> <td>0</td> <td>0 <td>0</td> <td>0</td> <td>7</td> <td>13.1.10</td> </td></td>	0	0 <td>0 (0%)</td> <td>0</td> <td>0 <td>0</td> <td>0</td> <td>7</td> <td>13.1.10</td> </td>	0 (0%)	0	0 <td>0</td> <td>0</td> <td>7</td> <td>13.1.10</td>	0	0	7	13.1.10
	विभाग का योग	105	0 <td>19638</td> <td>0 <td>55 (2.5%)</td> <td>5</td> <td>19638</td> <td>19638</td> <td>19638</td> <td>7</td> <td>विभाग का योग</td> </td>	19638	0 <td>55 (2.5%)</td> <td>5</td> <td>19638</td> <td>19638</td> <td>19638</td> <td>7</td> <td>विभाग का योग</td>	55 (2.5%)	5	19638	19638	19638	7	विभाग का योग
13.2												13.2
13.2.1	सेन्ट्रल तेलसाईड वेयरहाउस कंपनी लिमिटेड	0	0 <td>690</td> <td>0 <td>3 (2.0%)</td> <td>4</td> <td>3</td> <td>0</td> <td>10</td> <td>15</td> <td>13.2.1</td> </td>	690	0 <td>3 (2.0%)</td> <td>4</td> <td>3</td> <td>0</td> <td>10</td> <td>15</td> <td>13.2.1</td>	3 (2.0%)	4	3	0	10	15	13.2.1
13.2.2	केन्द्रीय भण्डारण निगम	0	0 <td>5873</td> <td>0 <td>70 (8.6%)</td> <td>3</td> <td>210</td> <td>0</td> <td>0</td> <td>814</td> <td>13.2.2</td> </td>	5873	0 <td>70 (8.6%)</td> <td>3</td> <td>210</td> <td>0</td> <td>0</td> <td>814</td> <td>13.2.2</td>	70 (8.6%)	3	210	0	0	814	13.2.2
13.2.3	आद्य एवं नागरिक आपूर्ति विभाग	0	0 <td>3022</td> <td>0 <td>3 (1.6%)</td> <td>0</td> <td>0</td> <td>0</td> <td>0</td> <td>182</td> <td>13.2.3</td> </td>	3022	0 <td>3 (1.6%)</td> <td>0</td> <td>0</td> <td>0</td> <td>0</td> <td>182</td> <td>13.2.3</td>	3 (1.6%)	0	0	0	0	182	13.2.3
13.2.4	चीनी एवं वनस्पति तेल निदेशालय	0	0 <td>850</td> <td>0 <td>0 (0%)</td> <td>0</td> <td>0</td> <td>0</td> <td>0</td> <td>67</td> <td>13.2.4</td> </td>	850	0 <td>0 (0%)</td> <td>0</td> <td>0</td> <td>0</td> <td>0</td> <td>67</td> <td>13.2.4</td>	0 (0%)	0	0	0	0	67	13.2.4
13.2.1	सेन्ट्रल तेलसाईड वेयरहाउस कंपनी लिमिटेड	0	0 <td>690</td> <td>0 <td>3 (2.0%)</td> <td>4</td> <td>3</td> <td>0</td> <td>10</td> <td>15</td> <td>13.2.1</td> </td>	690	0 <td>3 (2.0%)</td> <td>4</td> <td>3</td> <td>0</td> <td>10</td> <td>15</td> <td>13.2.1</td>	3 (2.0%)	4	3	0	10	15	13.2.1
13.2.2	केन्द्रीय भण्डारण निगम	0	0 <td>5873</td> <td>0 <td>70 (8.6%)</td> <td>3</td> <td>210</td> <td>0</td> <td>0</td> <td>814</td> <td>13.2.2</td> </td>	5873	0 <td>70 (8.6%)</td> <td>3</td> <td>210</td> <td>0</td> <td>0</td> <td>814</td> <td>13.2.2</td>	70 (8.6%)	3	210	0	0	814	13.2.2
13.2.3	आद्य एवं नागरिक आपूर्ति विभाग	0	0 <td>3022</td> <td>0 <td>3 (1.6%)</td> <td>0</td> <td>0</td> <td>0</td> <td>0</td> <td>182</td> <td>13.2.3</td> </td>	3022	0 <td>3 (1.6%)</td> <td>0</td> <td>0</td> <td>0</td> <td>0</td> <td>182</td> <td>13.2.3</td>	3 (1.6%)	0	0	0	0	182	13.2.3
13.2.4	चीनी एवं वनस्पति तेल निदेशालय	0	0 <td>850</td> <td>0 <td>0 (0%)</td> <td>0</td> <td>0</td> <td>0</td> <td>0</td> <td>67</td> <td>13.2.4</td> </td>	850	0 <td>0 (0%)</td> <td>0</td> <td>0</td> <td>0</td> <td>0</td> <td>67</td> <td>13.2.4</td>	0 (0%)	0	0	0	0	67	13.2.4

क्रम संख्या			13.2.5	13.2.6	13.2.7	13.2.8	13.2.9	13.2.10	13.2.11	13.2.12	13.2.13	13.2.14	13.2.15	13.2.16	13.2.17	13.2.18
1		मंत्रालय/विभाग/संगठन	भारतीय खाद्य निगम	हिन्दुस्तान वनस्पति तेल निगम	भारतीय अनाज भण्डारण प्रबंधन और अनुसंधान संस्थान, फिरोज स्टेशन, जोरहट	भारतीय अनाज भण्डारण प्रबंधन और अनुसंधान संस्थान, हापुड़	भारतीय अनाज भण्डारण प्रबंधन और अनुसंधान संस्थान, फिरोज स्टेशन, लुधियाना	भारतीय अनाज भण्डारण प्रबंधन और अनुसंधान संस्थान, फिरोज स्टेशन, हैदराबाद	राष्ट्रीय चीनी संस्थान, कानपुर	गुणवत्ता नियंत्रण स्कंध, भुवनेश्वर	गुणवत्ता नियंत्रण स्कंध, हैदराबाद	गुणवत्ता नियंत्रण स्कंध, बंगलोर	गुणवत्ता नियंत्रण स्कंध, भोपाल	गुणवत्ता नियंत्रण स्कंध, कोलकाता	गुणवत्ता नियंत्रण स्कंध, लखनऊ	गुणवत्ता नियंत्रण स्कंध, पुणे
2	सूचना का अधिकार अधिनियम के अधीन प्राप्त अनुरोधों का अधिशेष (1 अप्रैल की यथास्थिति)		524	0	0	0	0	0	1	0	0	0	0	0	0	0
3	वर्ष के दौरान प्राप्त अनुरोधों की संख्या		5321	9	0	0	0	0	44	0	1	0	0	0	0	0
4	अनुरोधों की कुल संख्या (कॉलम 2+3)		5845	9	0	0	0	0	45	0	1	0	0	0	0	0
5	अन्य लोक प्राधिकारियों को स्थानांतरित अनुरोधों की संख्या		713	0	0	0	0	0	2	0	0	0	0	0	0	0
6	प्राप्त अपीलों की कुल संख्या		581	0	0	20	0	0	0	0	0	0	0	0	0	0
7	निस्तारित अपीलों की कुल संख्या		546	0	0	0	0	0	1	0	0	0	0	0	0	0
8	निर्णय, जहाँ सूचना के लिए आवेदनों को अस्वीकृत किया गया		64 (1.2%)	0 (0%)	0 (0%)	0 (0%)	0 (0%)	0 (0%)	0 (0%)	0 (0%)	0 (0%)	0 (0%)	0 (0%)	0 (0%)	0 (0%)	0 (0%)
9	मामलों की संख्या जहाँ सूचना का अधिकार अधिनियम के प्रशासन के संबंध में किसी अधिकारी के विरुद्ध अनुशासनिक कार्यवाही की गई		0	0	0	0	0	0	0	0	0	0	0	0	0	0
10	संग्रहित कुल राशि (शुल्क+अति. प्रभार+जुर्माना) (रुपए)		89509	322	0	100	0	0	1416	0	10	0	0	0	0	0
11	नियुक्त सी.ए.पी.आई.ओ. की संख्या (अ)		199	2	0	1	0	0	1	0	1	0	0	0	0	1
12	नियुक्त सी.पी.आई.ओ. की संख्या (ब)		253	2	0	1	0	0	1	1	1	0	0	0	1	1
13	नियुक्त अ. प्रा. की संख्या (स)		112	1	0	1	0	0	1	0	1	0	0	0	0	1
14	कुल (अ+ब+स)		564	5	0	3	0	0	3	1	3	0	0	0	1	3
15		धारा 8 (1)	(क)	0	0	0	0	0	0	0	0	0	0	0	0	0
16			(ख)	0	0	0	0	0	0	0	0	0	0	0	0	0
17			(ग)	0	0	0	0	0	0	0	0	0	0	0	0	0
18			(घ)	0	0	0	0	0	0	0	0	0	0	0	0	0
19			(ङ)	0	0	0	0	0	0	0	0	0	0	0	0	0
20			(च)	0	0	0	0	0	0	0	0	0	0	0	0	0
21			(छ)	0	0	0	0	0	0	0	0	0	0	0	0	0
22			(ज)	2	0	0	0	0	0	0	0	0	0	0	0	0
23			(झ)	0	0	0	0	0	0	0	0	0	0	0	0	0
24			(ञ)	8	0	0	0	0	0	0	0	0	0	0	0	0
25			अन्य धाराएँ	9	0	0	0	0	0	0	0	0	0	0	0	0
26				11	0	0	0	0	0	0	0	0	0	0	0	0
27				24	0	0	0	0	0	0	0	0	0	0	0	0
28				(अन्य)	54	0	0	0	0	0	0	0	0	0	0	0
	कुल		64	0	0	0	0	0	0	0	0	0	0	0	0	0

\* अनुरोधों को अस्वीकृत करते समय कितने प्रावधानों का आह्वान किया गया

\*\* सूचना का अधिकार अधिनियम की संगत धाराएँ



क्रम संख्या																													
1	मंत्रालय/विभाग/संगठन			कार्यालयी परिसमापक, कर्नाटक	14.22	कार्यालयी परिसमापक, केरल	14.23	कार्यालयी परिसमापक, मध्य प्रदेश	14.24	कार्यालयी परिसमापक, महाराष्ट्र	14.25	कार्यालयी परिसमापक, नागपुर	14.26	कार्यालयी परिसमापक, राजस्थान	14.27	कार्यालयी परिसमापक, तमिलनाडु	14.28	कार्यालयी परिसमापक, उत्तर प्रदेश	14.29	कार्यालयी परिसमापक, पश्चिम बंगाल	14.30	क्षेत्रीय निदेशक (एच.ई.आर.), हैदराबाद	14.31	क्षेत्रीय निदेशक (ई.आर.) कोलकाता	14.32	क्षेत्रीय निदेशक (एच.ई.आर.), शिलांग	14.33	क्षेत्रीय निदेशक (एच.आर.) नई दिल्ली	14.34
2	सूचना का अधिकार अधिनियम के अधीन प्राप्त अनुरोधों का अधिशेष (1 अप्रैल की यथास्थिति)		0	0	6	0	0	0	0	6	0	0	0	0	0	0	0	0	0	0	0	0	0	0	0	0	0	0	8
3	वर्ष के दौरान प्राप्त अनुरोधों की संख्या		33	23	38	322	9	11	150	197	98	0	31	0	167														
4	अनुरोधों की कुल संख्या (कॉलम 2+3)		33	23	44	322	9	11	156	197	98	0	31	0	175														
5	अन्य लोक प्राधिकारियों को स्थानांतरित अनुरोधों की संख्या		0	0	1	0	2	0	0	0	2	15	18	0	31														
6	प्राप्त अपीलों की कुल संख्या		0	2	2	29	1	1	10	4	0	3	0	0	12														
7	निस्तारित अपीलों की कुल संख्या		0	2	9	29	0	1	10	4	0	3	0	0	14														
8	निर्णय, जहाँ सूचना के लिए आवेदनों को अस्वीकृत किया गया		0 (0%)	0 (0%)	1 (2.6%)	0 (0%)	0 (0%)	0 (0%)	0 (0%)	0 (0%)	0 (0%)	0 (0%)	2 (6.5%)	0 (0%)	0 (0%)														
9	मामलों की संख्या जहाँ सूचना का अधिकार अधिनियम के प्रशासन के संबंध में किसी अधिकारी के विरुद्ध अनुशासनिक कार्यवाही की गई		0	0	0	0	0	0	0	0	0	0	0	0	0														
10	संगठित कुल राशि (शुल्क+अति. प्रभार+जुर्माना) (रूपए)		320	530	800	3160	90	120	2134	1030	1670	390	462	0	1500														
11	नियुक्त सी.ए.पी.आई.ओ. की संख्या (अ)		1	1	1	1	1	1	0	1	1	0	1	0	0														
12	नियुक्त सी.पी.आई.ओ. की संख्या (ब)		1	1	1	2	0	1	0	1	1	0	1	1	3														
13	नियुक्त अ. प्रा. की संख्या (स)		1	1	1	1	1	1	0	1	1	0	1	1	1														
14	कुल (अ+ब+स)		3	3	3	4	2	3	0	3	3	0	3	2	4														
15	*	**	धारा 8(1)	(क)	0	0	0	0	0	0	0	0	0	0	0														
16				(ख)	0	0	0	0	0	0	0	0	0	0	0	0													
17				(ग)	0	0	0	0	0	0	0	0	0	0	0	0													
18				(घ)	0	0	0	0	0	0	0	0	0	0	0	0													
19				(ङ)	0	0	0	0	0	0	0	0	0	0	0	0													
20				(च)	0	0	0	0	0	0	0	0	0	0	0	0													
21				(छ)	0	0	0	0	0	0	0	0	0	0	0	0													
22				(ज)	0	0	0	0	0	0	0	0	0	0	2	0	0												
23				(झ)	0	0	0	0	0	0	0	0	0	0	0	0	0												
24				(ञ)	0	0	0	0	0	0	0	0	0	0	0	0	0												
25				अन्य धाराएँ	9	0	0	0	0	0	0	0	0	0	0	0	0												
26					11	0	0	0	0	0	0	0	0	0	0	0	0												
27	24	0	0		0	0	0	0	0	0	0	0	0	0															
28	(अन्य)	0	0		1	0	0	0	0	0	0	0	0	0	0														
	कुल		0	0	1	0	0	0	0	0	0	2	0	0															

\* अनुरोधों को अस्वीकृत करते समय कितने प्रावधानों का आह्वान किया गया  
\*\* सूचना का अधिकार अधिनियम की संगत धाराएँ



क्रम संख्या	मंत्रालय/विभाग/संगठन					14.59	14.60	14.61	14.62	:ksx	15	15.1	15.2	15.3	15.4	15.5	15.6	15.7	15.8
1	रजिस्ट्रार ऑफ कंपनीज, यूपी (कानपुर)											इलाहाबाद संग्रहालय	भारतीय मानवशास्त्रीय सर्वेक्षण	भारतीय पुरातत्व सर्वेक्षण	एशियाटिक सोसायटी	सेन्ट्रल इंस्टीट्यूट ऑफ बुकिस्ट स्टडीज	केन्द्रीय हिमालयन सांस्कृतिक अध्ययन संस्थान, दाह्रुंग	केन्द्रीय संदर्भ पुस्तकालय	केन्द्रीय लिब्रेरी अध्ययन विश्वविद्यालय (डीनड विश्वविद्यालय)
2	सूचना का अधिकार अधिनियम के अधीन प्राप्त अनुरोधों का अधिशेष (1 अप्रैल की यथास्थिति)					53	0	0	0	255	0	0	0	0	0	0	255	0	0
3	वर्ष के दौरान प्राप्त अनुरोधों की संख्या					208	338	9	93	7512	22	111	1610	0	4	0	37	2	2
4	अनुरोधों की कुल संख्या (कॉलम 2+3)					261	338	9	93	7767	22	111	1610	0	4	0	292	2	2
5	अन्य लोक प्राधिकारियों को स्थानांतरित अनुरोधों की संख्या					2	15	0	9	1657	0	0	74	0	0	0	0	0	0
6	प्राप्त अपीलों की कुल संख्या					34	46	1	5	737	0	9	143	0	0	0	0	0	1
7	निस्तारित अपीलों की कुल संख्या					34	46	1	5	705	0	9	143	0	0	0	0	0	1
8	निर्णय, जहाँ सूचना के लिए आवेदनों को अस्वीकृत किया गया					0 (0%)	0 (0%)	0 (0%)	80 (86%)	434 (5.8%)	0 (0%)	0 (0%)	0 (0%)	0 (0%)	0 (0%)	0 (0%)	0 (0%)	0 (0%)	0 (0%)
9	मामलों की संख्या जहाँ सूचना का अधिकार अधिनियम के प्रशासन के संबंध में किसी अधिकारी के विरुद्ध अनुशासनिक कार्यवाही की गई					0	0	0	0	0	0	0	0	0	0	0	0	0	0
10	संग्रहित कुल राशि (शुल्क+अति. प्रभार+जुर्माना) (रुपए)					2160	2176	30	430	80408	302	499	22985	0	10	0	15010	20	0
11	नियुक्त सी.ए.पी.आई.ओ. की संख्या (अ)					0	1	0	0	50	1	0	0	1	0	0	0	0	0
12	नियुक्त सी.पी.आई.ओ. की संख्या (ब)					0	1	0	1	60	1	1	82	1	1	1	1	1	1
13	नियुक्त अ. प्रा. की संख्या (स)					0	1	0	1	55	1	0	67	1	1	0	1	1	1
14	कुल (अ+ब+स)					0	3	0	2	165	3	1	149	3	2	1	2	2	2
15						0	0	0	0	0	0	0	0	0	0	0	0	0	0
16						0	0	0	0	0	0	0	0	0	0	0	0	0	0
17						0	0	0	0	0	0	0	0	0	0	0	0	0	0
18						0	0	0	0	18	0	0	0	0	0	0	0	0	0
19						0	0	0	0	6	0	0	0	0	0	0	0	0	0
20						0	0	0	0	0	0	0	0	0	0	0	0	0	0
21						0	0	0	0	1	0	0	0	0	0	0	0	0	0
22						0	0	0	61	92	0	0	0	0	0	0	0	0	0
23						0	0	0	0	8	0	0	0	0	0	0	0	0	0
24						0	0	0	0	38	0	0	0	0	0	0	0	0	0
25						0	0	0	0	0	0	0	0	0	0	0	0	0	0
26						0	0	0	0	3	0	0	0	0	0	0	0	0	0
27						0	0	0	0	0	0	0	0	0	0	0	0	0	0
28						0	0	0	19	317	0	0	0	0	0	0	0	0	0
	कुल					0	0	0	80	483	0	0	0	0	0	0	0	0	0

संस्कृति मंत्रालय

\* अनुरोधों को अस्वीकृत करते समय कितने प्रावधानों का आह्वान किया गया  
\*\* सूचना का अधिकार अधिनियम की संगत धाराएँ



क्रम संख्या																			
1		मंत्रालय/विभाग/संगठन																	
			उत्तर क्षेत्र सांस्कृतिक केन्द्र, पटियाला	15.34															
			राजाराम मोहन राय लाईब्रेरी फाउण्डेशन	15.35															
			रामपुर राजा संग्रहालय	15.36															
			साहित्य अकादमी	15.37															
			सालारजंग संग्रहालय	15.38															
			संगीत नाटक अकादमी	15.39															
			दक्षिणी मध्य क्षेत्र सांस्कृतिक केन्द्र	15.40															
			दक्षिणी क्षेत्र सांस्कृतिक केन्द्र	15.41															
			विक्टोरिया मेमोरियल हॉल	15.42															
			पश्चिमी क्षेत्र सांस्कृतिक केन्द्र	15.43															
			योग																
			16																
			16.1																
			संघटन बल फिल्म और फोटो प्रभाग	16.1.1															
2		सूचना का अधिकार अधिनियम के अधीन प्राप्त अनुरोधों का अधिशेष (1 अप्रैल की यथास्थिति)		1	0	0	293	2	0	0	0	0	0	0	0	0	0	611	
3		वर्ष के दौरान प्राप्त अनुरोधों की संख्या		18	52	0	58	26	51	0	28	17	2	4004					
4		अनुरोधों की कुल संख्या (कॉलम 2+3)		19	52	0	351	28	51	0	28	17	2	4615					
5		अन्य लोक प्राधिकारियों को स्थानांतरित अनुरोधों की संख्या		1	0	0	0	0	1	0	0	0	0	599					
6		प्राप्त अपीलों की कुल संख्या		0	0	0	0	2	11	13	0	0	0	442					
7		निस्तारित अपीलों की कुल संख्या		0	0	0	0	2	11	13	0	0	0	381					
8		निर्णय, जहाँ सूचना के लिए आवेदनों को अस्वीकृत किया गया		0 (0%)	0 (0%)	0 (0%)	0 (0%)	1 (3.8%)	0 (0%)	0 (0%)	0 (0%)	0 (0%)	0 (0%)	3 (0.1%)					
9		मामलों की संख्या जहाँ सूचना का अधिकार अधिनियम के प्रशासन के संबंध में किसी अधिकारी के विरुद्ध अनुशासनिक कार्यवाही की गई		0	0	0	0	0	0	0	0	0	0	0					
10		संग्रहित कुल राशि (शुल्क+अति. प्रभार+जुर्माना) (रुपए)		290	70	120	550	150	558	84	200	70	130	54183					
11		नियुक्त सी.ए.पी.आई.ओ. की संख्या (अ)		0	0	0	0	1	0	0	1	0	1	56					
12		नियुक्त सी.पी.आई.ओ. की संख्या (ब)		1	0	1	1	0	1	0	1	1	1	165					
13		नियुक्त अ. प्रा. की संख्या (स)		1	0	1	0	0	1	0	1	0	1	106					
14		कुल (अ+ब+स)		2	0	2	1	1	2	0	3	1	3	327					
15		धारा 8 (1)	(क)	0	0	0	0	1	0	0	0	0	0	1					
16			(ख)	0	0	0	0	0	0	0	0	0	0	0					
17			(ग)	0	0	0	0	0	0	0	0	0	0	0					
18			(घ)	4	0	0	0	0	0	0	0	0	0	4					
19			(ङ)	4	0	0	0	0	0	0	0	0	0	4					
20			(च)	0	0	0	0	0	0	0	0	0	0	0					
21			(छ)	0	0	0	0	0	0	0	0	0	0	0					
22			(ज)	0	0	0	0	0	0	0	0	0	0	0					
23			(झ)	0	0	0	0	0	0	0	0	0	0	0					
24			(ञ)	4	0	0	0	0	0	0	0	0	0	6					
25			अन्य धाराएँ	9	0	0	0	0	0	0	0	0	0	0	0				
26				11	0	0	0	0	0	0	0	0	0	0	0				
27		24		0	0	0	0	0	0	0	0	0	0	0					
28		(अन्य)		0	0	0	0	0	0	0	0	0	0	1					
		कुल		12	0	0	0	1	0	0	0	0	0	16	0	0	0	0	

\* अनुरोधों को अस्वीकृत करते समय कितने प्रावधानों का आह्वान किया गया  
\*\* सूचना का अधिकार अधिनियम की संगत धाराएँ



क्रम संख्या			16.2																				
1		मंत्रालय/विभाग/संगठन																					
2	सूचना का अधिकार अधिनियम के अधीन प्राप्त अनुरोधों का अधिशेष (1 अप्रैल की यथास्थिति)		63	0	23	0	0	0	0	0	61	0	0	17	0	57							
3	वर्ष के दौरान प्राप्त अनुरोधों की संख्या		230	123	457	1	196	196	15	328	3	0	64	51	795								
4	अनुरोधों की कुल संख्या (कॉलम 2+3)		293	123	480	1	196	196	15	389	3	0	81	51	852								
5	अन्य लोक प्राधिकारियों को स्थानांतरित अनुरोधों की संख्या		0	0	2	0	192	192	0	4	0	0	0	0	68								
6	प्राप्त अपीलों की कुल संख्या		32	3	114	1	12	18	0	70	0	0	17	0	95								
7	निस्तारित अपीलों की कुल संख्या		42	3	112	1	12	18	0	71	0	0	14	0	83								
8	निर्णय, जहाँ सूचना के लिए आवेदनों को अस्वीकृत किया गया		56 (24.3%)	3 (2.4%)	115 (25.2%)	0 (0%)	8 (4.1%)	8 (4.1%)	0 (0%)	0 (0%)	1 (33.3%)	0 (0%)	17 (26.6%)	0 (0%)	124 (15.6%)								
9	मामलों की संख्या जहाँ सूचना का अधिकार अधिनियम के प्रशासन के संबंध में किसी अधिकारी के विरुद्ध अनुशासनिक कार्यवाही की गई		0	0	0	0	0	0	0	0	0	0	0	0	0								
10	संग्रहित कुल राशि (शुल्क+अति. प्रभार+जुर्माना) (रुपए)		2700	1488	3124	10	801	489	70	6958	0	0	640	0	7127								
11	नियुक्त सी.ए.पी.आई.ओ. की संख्या (अ)		6	2	13	0	0	0	0	10	12	0	1	0	10								
12	नियुक्त सी.पी.आई.ओ. की संख्या (ब)		1	1	13	1	18	18	0	1	13	8	1	0	34								
13	नियुक्त अ. प्रा. की संख्या (स)		1	1	1	1	8	8	0	1	1	1	1	0	14								
14	कुल (अ+ब+स)		8	4	27	2	26	26	0	12	26	9	3	0	58								
15	*	**			धारा 8 (1)	(क)	0	2	0	0	0	0	0	0	0	5							
16						(ख)	0	0	0	0	0	0	0	0	0	0	0	0	0				
17						(ग)	0	0	0	0	0	0	0	0	0	0	0	0	0				
18						(घ)	3	0	8	0	0	0	0	0	0	0	4	0	7				
19						(ङ)	2	0	7	0	0	0	0	0	0	0	2	0	6				
20						(च)	0	0	0	0	0	0	0	0	0	0	0	0	3				
21						(छ)	0	0	0	0	0	0	0	0	0	0	0	0	2				
22						(ज)	1	1	1	0	1	1	0	0	0	0	0	0	7				
23						(झ)	0	0	0	0	0	0	0	0	0	0	0	0	3				
24						(ञ)	2	3	20	0	14	14	0	0	0	0	3	0	31				
25						अन्य धाराएँ	9	0	0	0	0	0	0	0	0	0	0	0	0				
26						11	3	0	0	0	0	0	0	0	0	0	0	0	1				
27						24	0	0	0	0	0	0	0	0	0	0	0	0	0				
28						(अन्य)	45	0	80	0	0	0	0	0	0	1	0	9	62				
	कुल		0	56	6	116	0	15	15	0	0	1	0	127									

\* अनुरोधों को अस्वीकृत करते समय कितने प्रावधानों का आह्वान किया गया  
\*\* सूचना का अधिकार अधिनियम की संगत धाराएँ



क्रम संख्या			18	18.1	योग	19	19.1	19.2	19.3	19.4	19.5	19.6	19.7	19.8	19.9	योग
1		मंत्रालय/विभाग/संगठन		पेयजल एवं स्वच्छता मंत्रालय			समुद्री जीवन संसाधन और पारिस्थितिकी केन्द्र	भारतीय मौसम विज्ञान विभाग	भारतीय समुद्री सूचना सेवा राष्ट्रीय केन्द्र	समेकित तटीय और समुद्री क्षेत्र प्रबंधन (आई.सी.एम.ए.एम.) परियोजना विदेशालय	पृथ्वी विज्ञान मंत्रालय	राष्ट्रीय अंतरकैलिक एवं समुद्री अनुसंधान केन्द्र	राष्ट्रीय मध्यम अवधि मौसम पूर्वानुमान केन्द्र	राष्ट्रीय समुद्र प्रौद्योगिकी संस्थान	पी.ए.ओ. पृथ्वी विज्ञान मंत्रालय	
2	सूचना का अधिकार अधिनियम के अधीन प्राप्त अनुरोधों का अधिशेष (1 अप्रैल की यथास्थिति)		26	26		0	1	0	0	0	0	0	0	2	0	3
3	वर्ष के दौरान प्राप्त अनुरोधों की संख्या		66	66		0	338	6	3	222	10	3	18	3	603	
4	अनुरोधों की कुल संख्या (कॉलम 2+3)		92	92		0	339	6	3	222	10	3	20	3	606	
5	अन्य लोक प्राधिकारियों को स्थानांतरित अनुरोधों की संख्या		61	61		1	45	0	0	135	0	3	0	3	187	
6	प्राप्त अपीलों की कुल संख्या		0	0		0	33	0	0	2	2	0	4	0	41	
7	निस्तारित अपीलों की कुल संख्या		0	0		0	33	0	0	2	2	0	4	0	41	
8	निर्णय, जहाँ सूचना के लिए आवेदनों को अस्वीकृत किया गया		0 (0%)	0 (0%)		0 (0%)	13 (3.8%)	0 (0%)	0 (0%)	0 (0%)	0 (0%)	0 (0%)	1 (5.0%)	0 (0%)	14 (2.3%)	
9	मामलों की संख्या जहाँ सूचना का अधिकार अधिनियम के प्रशासन के संबंध में किसी अधिकारी के विरुद्ध अनुशासनिक कार्यवाही की गई		0	0		0	0	0	0	0	0	0	0	0	0	
10	संग्रहित कुल राशि (शुल्क+अति. प्रभार+जुर्माना) (रुपए)		931	931		70	2062	640	0	830	260	0	1106	50	5018	
11	नियुक्त सी.ए.पी.आई.ओ. की संख्या (अ)		0	0		0	10	1	1	1	0	0	0	4	17	
12	नियुक्त सी.पी.आई.ओ. की संख्या (ब)		10	10		1	12	0	1	0	0	0	1	1	16	
13	नियुक्त अ. प्रा. की संख्या (स)		5	5		1	12	1	0	0	0	0	1	1	16	
14	कुल (अ+ब+स)		15	15		2	34	2	2	1	0	0	2	6	49	
15		(क)	0	0		0	0	0	0	0	0	0	0	0	0	
16		(ख)	0	0		0	0	0	0	0	0	0	0	0	0	
17		(ग)	0	0		0	0	0	0	0	0	0	0	0	0	
18		(घ)	1	1		0	0	0	0	0	0	0	0	0	0	
19		(ङ)	0	0		0	0	0	0	0	0	0	0	0	0	
20		(च)	0	0		0	0	0	0	0	0	0	0	0	0	
21		(छ)	0	0		0	0	0	0	0	0	0	0	0	0	
22		(ज)	0	0		0	0	0	0	0	0	0	0	0	0	
23		(झ)	0	0		0	0	0	0	0	0	0	0	0	0	
24		(ञ)	0	0		0	1	0	0	0	0	0	1	0	2	
25		अन्य धाराएँ	9	9		0	0	0	0	0	0	0	0	0	0	
26			11	11		0	0	0	0	0	0	0	0	0	0	
27			24	24		0	0	0	0	0	0	0	0	0	0	
28		(अन्य)	0	0		0	12	0	0	0	0	0	0	0	12	
		कुल	0	1	1	0	0	13	0	0	0	0	0	1	0	14

\* अनुरोधों को अस्वीकृत करते समय कितने प्रावधानों का आह्वान किया गया  
\*\* सूचना का अधिकार अधिनियम की संगत धाराएँ



क्रम संख्या																						
1		मंत्रालय/विभाग/संचालन	नार्दर्न रिजनल ऑफिस, चण्डीगढ़	20.21																		
			क्षेत्रीय कार्यालय, भोपाल	20.22																		
			क्षेत्रीय कार्यालय, भुवनेश्वर	20.23																		
			क्षेत्रीय कार्यालय, चेन्नई	20.24																		
			क्षेत्रीय कार्यालय, देहरादून	20.25																		
			क्षेत्रीय कार्यालय, नागपुर	20.26																		
			क्षेत्रीय कार्यालय, राँची	20.27																		
			क्षेत्रीय कार्यालय, बंगलौर	20.28																		
			वन्य जीवन अपराध निचंत्रण ब्यूरो, मुख्यालय	20.29																		
			वन्य जीवन अपराध निचंत्रण ब्यूरो, चेन्नई	20.30																		
			वन्य जीवन अपराध निचंत्रण ब्यूरो, कोलकाता	20.31																		
			वन्य जीवन अपराध निचंत्रण ब्यूरो, मुम्बई	20.32																		
			वन्य जीवन अपराध निचंत्रण ब्यूरो, नई दिल्ली	20.33																		
			भारतीय वन्य जीवन संस्थान, देहरादून	20.34																		
			जूलॉजिकल सर्वे ऑफ इंडिया, कोलकाता	20.35																		
			योग																			
2	सूचना का अधिकार अधिनियम के अधीन प्राप्त अनुरोधों का अधिशेष (1 अप्रैल की यथास्थिति)	0	201	0	11	0	5	0	5	0	2	0	0	0	2	4	523					
3	वर्ष के दौरान प्राप्त अनुरोधों की संख्या	54	29	28	43	16	36	6	43	15	5	6	0	3	55	54	5551					
4	अनुरोधों की कुल संख्या (कॉलम 2+3)	54	230	28	54	16	41	6	48	15	7	6	0	3	57	58	6074					
5	अन्य लोक प्राधिकारियों को स्थानांतरित अनुरोधों की संख्या	2	23	4	9	3	9	0	23	1	2	0	0	1	3	7	524					
6	प्राप्त अपीलों की कुल संख्या	3	5	0	6	0	3	0	2	4	0	0	0	0	11	0	758					
7	निस्तारित अपीलों की कुल संख्या	3	4	0	6	0	3	0	2	4	0	0	0	0	11	0	609					
8	निर्णय, जहाँ सूचना के लिए आवेदनों को अस्वीकृत किया गया	0 (0%)	0 (0%)	0 (0%)	0 (0%)	0 (0%)	3 (8.3%)	0 (0%)	0 (0%)	1 (6.7%)	0 (0%)	0 (0%)	0 (0%)	0 (0%)	1 (1.8%)	0 (0%)	58 (1%)					
9	मामलों की संख्या जहाँ सूचना का अधिकार अधिनियम के प्रशासन के संबंध में किसी अधिकारी के विरुद्ध अनुशासनिक कार्यवाही की गई	0	0	0	0	0	0	0	0	0	0	0	0	0	0	0	0					
10	संग्रहित कुल राशि (शुल्क+अति. प्रभार+जुर्माना) (रुपए)	2890	622	778	2395	20	510	0	394	154	30	60	0	20	1588	200	209508					
11	नियुक्त सी.ए.पी.आई.ओ. की संख्या (अ)	0	6	2	0	0	1	0	0	0	0	0	0	0	0	0	26					
12	नियुक्त सी.पी.आई.ओ. की संख्या (ब)	2	2	0	1	5	1	2	3	1	1	0	1	1	3	17	218					
13	नियुक्त अ. प्रा. की संख्या (स)	1	2	2	1	1	1	1	1	1	0	0	0	1	1	1	110					
14	कुल (अ+ब+स)	3	10	4	2	6	3	3	4	2	1	0	1	2	4	18	354					
15	*	**	धारा 8 (1)	(क)	0	0	0	0	0	0	0	0	0	0	0	0	1					
16				(ख)	0	0	0	0	0	0	0	0	0	0	0	0	0	0	0			
17				(ग)	0	0	0	0	0	0	0	0	0	0	0	0	0	0	0			
18				(घ)	0	0	0	0	0	0	0	0	0	0	0	0	0	0	0			
19				(ङ)	0	0	0	0	0	0	0	0	0	0	0	0	0	0	0	1		
20				(च)	0	0	0	0	0	0	0	0	0	0	0	0	0	0	0	0		
21				(छ)	0	0	0	0	0	0	0	0	0	0	0	0	0	0	0	0		
22				(ज)	0	0	0	0	0	0	0	0	0	0	0	0	0	0	0	1		
23				(झ)	0	0	0	0	0	0	0	0	0	0	0	0	0	0	0	0		
24				(ञ)	0	0	0	0	0	0	0	0	0	0	0	0	0	0	0	5		
25				9	0	0	0	0	0	0	0	0	0	0	0	0	0	0	0	0		
26				11	0	0	0	0	0	0	0	0	0	0	0	0	0	0	0	0		
27				24	0	0	0	0	0	0	0	0	0	0	0	0	0	0	0	1		
28	(अन्य)	0	0	0	0	0	3	0	0	1	0	0	0	0	1	0	54					
	कुल	0	0	0	0	0	3	0	0	1	0	0	0	0	1	0	63					

\* अनुरोधों को अस्वीकृत करते समय कितने प्रावधानों का आह्वान किया गया  
\*\* सूचना का अधिकार अधिनियम की संगत धाराएँ



क्रम संख्या																					
1	मंत्रालय/विभाग/संगठन																				
2	सूचना का अधिकार अधिनियम के अधीन प्राप्त अनुरोधों का अधिशेष (1 अप्रैल की यथास्थिति)	0	0	2	6	0	0	0	0	0	0	0	0	0	1	0	2	0	0	6	
3	वर्ष के दौरान प्राप्त अनुरोधों की संख्या	0	0	4	107	4	6	3	3	8	12	2	2	0	3	5	2				
4	अनुरोधों की कुल संख्या (कॉलम 2+3)	0	0	6	113	4	6	3	3	8	12	3	2	2	3	5	8				
5	अन्य लोक प्राधिकारियों को स्थानांतरित अनुरोधों की संख्या	0	0	0	14	0	0	0	0	0	0	0	0	0	0	2	0				
6	प्राप्त अपीलों की कुल संख्या	0	0	0	14	0	0	0	0	1	0	0	0	0	0	2	0				
7	निस्तारित अपीलों की कुल संख्या	0	0	0	16	0	0	0	0	1	0	0	0	0	0	1	0				
8	निर्णय, जहाँ सूचना के लिए आवेदनों को अस्वीकृत किया गया	0 (0%)	0 (0%)	0 (0%)	0 (0%)	0 (0%)	0 (0%)	0 (0%)	0 (0%)	1 (33.3%)	2 (25%)	0 (0%)	0 (0%)	0 (0%)	0 (0%)	0 (0%)	0 (0%)				
9	मामलों की संख्या जहाँ सूचना का अधिकार अधिनियम के प्रशासन के संबंध में किसी अधिकारी के विरुद्ध अनुशासनिक कार्यवाही की गई	0	0	0	0	0	0	0	0	0	0	0	0	0	0	0	0				
10	संग्रहित कुल राशि (शुल्क+अति. प्रभार+जुर्माना) (रुपए)	0	0	30	1390	0	0	0	0	90	0	0	20	0	40	0					
11	नियुक्त सी.ए.पी.आई.ओ. की संख्या (अ)	0	0	0	0	0	0	0	0	1	1	0	0	0	0	0					
12	नियुक्त सी.पी.आई.ओ. की संख्या (ब)	1	0	1	5	1	1	1	1	1	1	1	1	1	1	1					
13	नियुक्त अ. प्रा. की संख्या (स)	1	0	1	1	1	1	1	1	1	1	1	1	1	1	1					
14	कुल (अ+ब+स)	2	0	2	6	2	2	2	2	3	3	2	2	2	2	2					
15	*	**	धारा 8 (1)	(क)	0	0	0	0	0	0	0	0	0	0	0	0	0				
16				(ख)	0	0	0	0	0	0	0	0	0	0	0	0	0	0			
17				(ग)	0	0	0	0	0	0	0	0	0	0	0	0	0	0			
18				(घ)	0	0	0	0	0	0	0	0	0	0	0	0	0	0			
19				(ङ)	0	0	0	0	0	0	0	0	0	0	0	0	0	0			
20				(च)	0	0	0	0	0	0	0	0	0	0	0	0	0	0			
21				(छ)	0	0	0	0	0	0	0	0	0	0	0	0	0	0			
22				(ज)	0	0	0	0	0	0	0	0	0	0	0	0	0	0			
23				(झ)	0	0	0	0	0	0	0	0	0	0	0	0	0	0			
24				(ञ)	0	0	0	0	0	0	0	0	0	0	0	0	0	0			
25				अन्य धाराएँ	9	0	0	0	0	0	0	0	0	0	0	0	0	0	0		
26					11	0	0	0	0	0	0	0	0	0	0	0	0	0	0		
27	24	0	0		0	0	0	0	0	0	0	0	0	0	0	0					
28	(अन्य)	0	0		0	0	0	0	0	1	2	0	0	0	0	0	0				
	कुल	0	0	0	0	0	0	0	1	2	0	0	0	0	0	0					

\* अनुरोधों को अस्वीकृत करते समय कितने प्रावधानों का आह्वान किया गया  
 \*\* सूचना का अधिकार अधिनियम की संगत धाराएँ



क्रम संख्या																																				
1		मंत्रालय/विभाग/संगठन	भारतीय दूतावास, मोरक्को	21.67	भारतीय दूतावास, रोम	21.68	भारतीय दूतावास, सेंट डेनिस	21.69	भारतीय दूतावास, सेंटियागो	21.70	भारतीय दूतावास, सोफिया	21.71	भारतीय दूतावास, स्टोकहोम	21.72	भारतीय दूतावास, तेल अबीब, इराक	21.73	भारतीय दूतावास, थिम्बु	21.74	भारतीय दूतावास, टोक्यो, जापान	21.75	भारतीय दूतावास, ट्यूनिंस	21.76	भारतीय दूतावास, उलनबटोर, मंगोलिया	21.77	भारतीय दूतावास, विवेना	21.78	भारतीय दूतावास, वाशिंगटन	21.79	भारतीय दूतावास, यांगोन, म्यान्मार	21.80	भारतीय दूतावास, येरेवन	21.81	भारतीय दूतावास, येरेवन	21.82	भारतीय उच्चयोग, अबूजा	21.83
2		सूचना का अधिकार अधिनियम के अधीन प्राप्त अनुरोधों का अधिशेष (1 अप्रैल की यथास्थिति)	0	0	0	0	0	0	0	0	0	0	0	0	1	3	0	0	0	0	0	0	1	0	0	2	0	0	0	0	0	0	0	0		
3		वर्ष के दौरान प्राप्त अनुरोधों की संख्या	0	7	2	3	2	0	3	8	7	2	3	0	0	7	2	3	0	0	0	0	0	0	20	2	2	2	1	5						
4		अनुरोधों की कुल संख्या (कॉलम 2+3)	0	7	2	3	2	0	4	11	7	2	4	0	0	7	2	4	0	0	0	0	0	0	22	2	2	2	1	5						
5		अन्य लोक प्राधिकारियों को स्थानांतरित अनुरोधों की संख्या	0	0	0	0	0	0	0	0	0	0	0	0	0	3	0	0	0	0	0	0	0	0	6	0	0	0	0	0	0	0	0			
6		प्राप्त अपीलों की कुल संख्या	0	0	0	1	0	0	0	0	0	0	0	0	0	0	0	0	0	0	0	0	0	0	3	0	0	0	0	0	0	0	0			
7		निस्तारित अपीलों की कुल संख्या	0	0	0	2	0	0	0	0	0	0	0	0	0	0	0	0	0	0	0	0	0	0	3	0	0	0	0	0	0	0	0			
8		निर्णय, जहाँ सूचना के लिए आवेदनों को अस्वीकृत किया गया	0 (0%)	2 (28.6%)	0 (0%)	0 (0%)	0 (0%)	0 (0%)	0 (0%)	0 (0%)	0 (0%)	0 (0%)	0 (0%)	0 (0%)	0 (0%)	0 (0%)	0 (0%)	0 (0%)	0 (0%)	0 (0%)	0 (0%)	0 (0%)	0 (0%)	0 (0%)	11 (55%)	0 (0%)	0 (0%)	0 (0%)	0 (0%)	0 (0%)	0 (0%)	0 (0%)	0 (0%)			
9		मामलों की संख्या जहाँ सूचना का अधिकार अधिनियम के प्रशासन के संबंध में किसी अधिकारी के विरुद्ध अनुशासनिक कार्यवाही की गई	0	0	0	0	0	0	0	0	0	0	0	0	0	0	0	0	0	0	0	0	0	0	0	0	0	0	0	0	0	0	0	0		
10		संग्रहित कुल राशि (शुल्क+अति. प्रभार+जुर्माना) (रुपए)	0	0	0	0	0	0	10	0	0	0	0	0	0	60	0	0	0	0	0	0	0	0	320	0	0	0	0	0	0	0	0	0		
11		नियुक्त सी.ए.पी.आई.ओ. की संख्या (अ)	0	0	0	0	0	0	0	0	0	0	0	0	0	0	0	0	0	0	0	0	0	0	0	0	0	0	1	0	0	0	0			
12		नियुक्त सी.पी.आई.ओ. की संख्या (ब)	1	1	1	1	1	0	1	1	1	1	1	1	1	1	1	1	1	1	1	1	1	1	1	1	1	1	1	1	1	1	1	1		
13		नियुक्त अ. प्रा. की संख्या (स)	1	1	1	1	1	0	1	1	1	1	1	1	1	1	1	1	1	1	1	1	1	1	1	1	1	0	0	0	0	0	0	0		
14		कुल (अ+ब+स)	2	2	2	2	2	0	2	2	2	2	2	2	2	2	2	2	2	2	2	2	2	2	2	2	2	1	2	2	2	2	2			
15		धारा 8 (1)	(क)	0	0	0	0	0	0	0	0	0	0	0	0	0	0	0	0	0	0	0	0	0	4	0	0	0	0	0	0	0	0			
16			(ख)	0	0	0	0	0	0	0	0	0	0	0	0	0	0	0	0	0	0	0	0	0	0	0	0	0	0	0	0	0	0	0		
17			(ग)	0	0	0	0	0	0	0	0	0	0	0	0	0	0	0	0	0	0	0	0	0	0	0	0	0	0	0	0	0	0	0	0	
18			(घ)	0	0	0	0	0	0	0	0	0	0	0	0	0	0	0	0	0	0	0	0	0	0	0	0	0	0	0	0	0	0	0	0	
19			(ङ)	0	0	0	0	0	0	0	0	0	0	0	0	0	0	0	0	0	0	0	0	0	0	0	0	0	0	0	0	0	0	0	0	0
20			(च)	0	0	0	0	0	0	0	0	0	0	0	0	0	0	0	0	0	0	0	0	0	0	0	0	0	0	0	0	0	0	0	0	0
21			(छ)	0	0	0	0	0	0	0	0	0	0	0	0	0	0	0	0	0	0	0	0	0	0	0	0	0	0	0	0	0	0	0	0	0
22			(ज)	0	0	0	0	0	0	0	0	0	0	0	0	0	0	0	0	0	0	0	0	0	0	0	0	0	0	0	0	0	0	0	0	0
23			(झ)	0	0	0	0	0	0	0	0	0	0	0	0	0	0	0	0	0	0	0	0	0	0	0	0	0	0	0	0	0	0	0	0	0
24			(ञ)	0	0	0	0	0	0	0	0	0	0	0	0	0	0	1	0	0	0	0	0	0	0	0	0	0	0	0	0	0	0	0	0	0
25			अन्य धाराएँ	9	0	0	0	0	0	0	0	0	0	0	0	0	0	0	0	0	0	0	0	0	0	0	0	0	0	0	0	0	0	0	0	0
26				11	0	0	0	0	0	0	0	0	0	0	0	0	0	0	0	0	0	0	0	0	0	0	0	0	0	0	0	0	0	0	0	0
27				24	0	0	0	0	0	0	0	0	0	0	0	0	0	0	0	0	0	0	0	0	0	0	0	0	0	0	0	0	0	0	0	0
28			(अन्य)	0	2	0	0	0	0	0	0	0	0	0	0	0	0	0	0	0	0	0	0	0	7	0	0	0	0	0	0	0	0	0	0	
		कुल		0	2	0	0	0	0	0	0	0	0	0	0	1	0	0	0	0	0	0	0	0	11	0	0	0	0	0	0	0	0	0		

\* अनुरोधों को अस्वीकृत करते समय कितने प्रावधानों का आह्वान किया गया  
\*\* सूचना का अधिकार अधिनियम की संगत धाराएँ



क्रम संख्या																																	
1		मंत्रालय/विभाग/संगठन	भारत सरकार टकसाल, कोलकाता	22.2.2	भारत सरकार टकसाल, मुम्बई	22.2.3	भारत सरकार टकसाल, नोएडा	22.2.4	भारतीय प्रतिभूति प्रेष, नासिक रोड	22.2.5	राष्ट्रीय बचत संस्थान (एनएसआई)	22.2.6	भारतीय प्रतिभूति एवं विनियम बोर्ड, (सेबी), प्रधान कार्यालय	22.2.7	प्रतिभूति अपीलीय न्यायाधिकरण (एसएटी)	22.2.8	स्पेशिफाइड अंडरटेकिंग ऑफ यूनिट ट्रस्ट ऑफ इंडिया (एसयूटीआई), मुम्बई	22.2.9	एसपीएमसीआईएल - भारतीय प्रतिभूति मुद्रणालय, हैदराबाद	22.2.10	एसपीएमसीआईएल, बैंक नोट मुद्रणालय	22.2.11	एसपीएमसीआईएल, कारपोरेट कार्यालय	22.2.12	एसपीएमसीआईएल - करेसी नोट मुद्रणालय, नासिक	22.2.13	एसपीएमसीआईएल - भारत सरकार टकसाल, हैदराबाद	22.2.14	एसपीएमसीआईएल - प्रतिभूति मागज मिल, होशंगाबाद	22.2.15	यूटीआई इन्फ्रास्ट्रक्चर टेक्नोलॉजी एण्ड सर्विस लिमिटेड	22.2.16	विभाग का योग
2	सूचना का अधिकार अधिनियम के अधीन प्राप्त अनुरोधों का अधिशेष (1 अप्रैल की यथास्थिति)	0	17	6	98	0	55	0	0	22	0	0	2	0	0	7	246																
3	वर्ष के दौरान प्राप्त अनुरोधों की संख्या	48	115	20	206	19	1241	17	12	35	54	273	48	14	77	179	3111																
4	अनुरोधों की कुल संख्या (कॉलम 2+3)	48	132	26	304	19	1296	17	12	35	76	273	50	14	77	186	3357																
5	अन्य लोक प्राधिकारियों को स्थानांतरित अनुरोधों की संख्या	0	0	0	0	17	30	0	13	1	2	187	3	0	1	2	921																
6	प्राप्त अपीलों की कुल संख्या	2	27	4	24	0	247	0	0	10	21	25	18	3	10	28	580																
7	निस्तारित अपीलों की कुल संख्या	2	49	5	14	0	249	0	0	10	21	25	15	3	10	29	574																
8	निर्णय, जहाँ सूचना के लिए आवेदनों को अस्वीकृत किया गया	1 (2.1%)	0 (0%)	0 (0%)	0 (0%)	0 (0%)	0 (0%)	0 (0%)	3 (25%)	5 (14.3%)	93 (172.2%)	0 (0%)	137 (285.4%)	0 (0%)	20 (26%)	25 (14%)	284 (9.1%)																
9	मामलों की संख्या जहाँ सूचना का अधिकार अधिनियम के प्रशासन के संबंध में किसी अधिकारी के विरुद्ध अनुशासनिक कार्यवाही की गई	0	0	0	0	0	0	0	0	0	0	0	0	0	0	0	0																
10	संग्रहित कुल राशि (शुल्क+अति. प्रभार+जुर्माना) (रुपए)	390	770	512	1890	180	14021	150	10	430	644	1600	570	140	876	1907	37713																
11	नियुक्त सी.ए.पी.आई.ओ. की संख्या (अ)	0	0	1	1	0	20	1	0	0	1	0	0	0	0	0	24																
12	नियुक्त सी.पी.आई.ओ. की संख्या (ब)	0	0	1	0	5	1	1	1	0	1	1	1	0	1	1	84																
13	नियुक्त अ. प्रा. की संख्या (स)	0	0	1	1	1	1	1	1	0	1	1	1	0	1	1	56																
14	कुल (अ+ब+स)	0	0	3	2	6	22	3	2	0	3	2	2	0	2	2	164																
15	*	**	धार 8 (1)	(क)	0	0	0	0	15	0	0	0	53	0	119	0	4	191															
16				(ख)	0	0	0	0	0	0	0	0	1	0	0	0	0	0	1														
17				(ग)	0	0	0	0	0	3	0	0	0	0	0	0	0	0	3														
18				(घ)	0	0	0	0	0	27	0	0	0	0	0	0	4	0	31														
19				(ङ)	0	0	1	0	0	36	0	0	0	0	0	0	0	0	37														
20				(च)	0	0	0	0	0	2	0	0	0	0	0	0	0	0	2														
21				(छ)	0	0	1	0	0	78	0	0	0	1	0	0	0	0	80														
22				(ज)	0	0	0	0	0	75	0	0	0	0	0	0	0	0	75														
23				(झ)	0	0	0	0	0	2	0	0	0	0	0	0	0	0	2														
24				(ञ)	0	0	0	0	0	87	0	1	0	2	0	2	0	4	118														
25				अन्य धाराएँ	9	0	0	0	0	0	0	0	0	0	0	0	0	0	0	0													
26				11	0	0	0	0	0	3	0	0	0	0	0	0	0	0	3														
27	24	0	0	0	0	0	0	0	0	0	0	0	0	0	0	0																	
28	(अन्य)	1	0	0	0	0	8	0	2	5	37	0	17	0	15	3	88																
	कुल	1	0	2	0	0	336	0	3	5	94	0	138	0	27	25	631																

\* अनुरोधों को अस्वीकृत करते समय कितने प्रावधानों का आह्वान किया गया

\*\* सूचना का अधिकार अधिनियम की संगत धाराएँ



क्रम संख्या																			
1		मंत्री/विभागा/संगठन																	
			डीआरटी, बंगलौर	22.4.21															
			डीआरटी, चेन्नई	22.4.22															
			डीआरटी, दिल्ली	22.4.23															
			डीआरटी, एनकुलम	22.4.24															
			डीआरटी, गुवाहाटी	22.4.25															
			डीआरटी, हैदराबाद	22.4.26															
			डीआरटी, जयपुर	22.4.27															
			डीआरटी, कोलकाता	22.4.28															
			डीआरटी, मद्राई	22.4.29															
			डीआरटी, नागपुर	22.4.30															
			डीआरटी, पुणे	22.4.31															
			डीआरटी, राँची	22.4.32															
			डीआरटी, विशाखापत्तनम	22.4.33															
			डीआरटी-ए, चेन्नई	22.4.34															
			डीआरटी-ए, दिल्ली	22.4.35															
			डीआरटी-ए, चेन्नई	22.4.36															
2		सूचना का अधिकार अधिनियम के अधीन प्राप्त अनुरोधों का अधिशेष (1 अप्रैल की यथास्थिति)	0	0	1	0	0	0	0	4	0	0	0	2	0	2	0	0	0
3		वर्ष के दौरान प्राप्त अनुरोधों की संख्या	15	8	8	15	7	18	9	8	11	13	28	11	8	15	21	9	
4		अनुरोधों की कुल संख्या (कॉलम 2+3)	15	8	9	15	7	18	9	12	11	13	28	13	8	17	21	9	
5		अन्य लोक प्राधिकारियों को स्थानांतरित अनुरोधों की संख्या	0	3	1	0	0	0	0	0	0	0	0	0	0	0	1	0	
6		प्राप्त अपीलों की कुल संख्या	0	1	1	1	0	0	1	0	0	1	1	4	0	3	1	0	
7		निस्तारित अपीलों की कुल संख्या	0	0	1	1	0	0	1	1	1	1	1	4	0	3	1	0	
8		निर्णय, जहाँ सूचना के लिए आवेदनों को अस्वीकृत किया गया	15 (100%)	0 (0%)	0 (0%)	0 (0%)	0 (0%)	4 (22.2%)	0 (0%)	1 (12.5%)	4 (36.4%)	0 (0%)	0 (0%)	5 (45.5%)	0 (0%)	0 (0%)	12 (57.1%)	7 (77.8%)	
9		मामलों की संख्या जहाँ सूचना का अधिकार अधिनियम के प्रशासन के संबंध में किसी अधिकारी के विरुद्ध अनुशासनिक कार्यवाही की गई	0	0	0	0	0	0	0	0	0	0	0	0	0	0	0	0	
10		संग्रहित कुल राशि (शुल्क+अति. प्रभार+जुर्माना) (रुपए)	440	210	130	400	10	170	90	30	120	412	210	190	80	180	574	220	
11		नियुक्त सी.ए.पी.आई.ओ. की संख्या (अ)	0	1	0	0	0	0	1	0	0	1	0	0	0	0	0	0	
12		नियुक्त सी.पी.आई.ओ. की संख्या (ब)	1	3	1	1	0	0	0	1	1	1	1	1	1	1	1	1	
13		नियुक्त अ. प्रा. की संख्या (स)	0	2	1	1	0	0	1	1	1	2	1	0	1	1	1	1	
14		कुल (अ+ब+स)	1	6	2	2	0	0	2	2	2	4	2	1	2	2	2	2	
15		धारा 8 (1)	(क)	0	0	0	0	0	0	0	0	0	0	0	0	0	0	0	
16			(ख)	0	0	0	0	0	0	0	0	0	0	0	0	0	0	0	
17			(ग)	0	0	0	0	0	0	0	0	0	0	0	0	0	0	0	
18			(घ)	0	0	0	0	0	0	0	0	0	0	0	0	0	0	0	
19			(ङ)	0	0	0	0	0	0	0	0	4	0	0	0	0	0	0	4
20			(च)	0	0	0	0	0	0	0	0	0	0	0	0	0	0	0	0
21			(छ)	0	0	0	0	0	0	0	0	0	0	0	0	0	0	0	0
22			(ज)	0	0	0	0	0	0	0	0	0	0	0	0	0	0	0	0
23			(झ)	0	0	0	0	0	0	0	0	0	0	0	0	0	0	0	0
24			(ञ)	0	0	0	0	4	0	1	0	0	0	1	0	0	0	0	0
25			अन्य धाराएँ	9	0	0	0	0	0	0	0	0	0	0	0	0	0	0	0
26				11	0	0	0	0	0	0	0	0	0	0	0	0	0	0	0
27				24	0	0	0	0	0	0	0	0	0	0	0	0	0	0	0
28				(अन्य)	15	0	0	0	0	0	0	0	0	0	5	0	0	12	3
		कुल	15	0	0	0	0	4	0	1	4	0	6	0	0	12	7		

\* अनुरोधों को अस्वीकृत करते समय कितने प्रावधानों का आह्वान किया गया

\*\* सूचना का अधिकार अधिनियम की संगत धाराएँ

22.4.37	डी.आर.टी-ए., दिल्ली	0	0	0	51	2	0	81	46	66	368	1	0	67	4	11	0	575	221	17	32	238	41113	7	40	310	243	
22.4.38	भारतीय आयात नि्यात बैंक (ईएक्सआईएम. बैंक)	8	59	74	1250	116	7	2644	1926	1045	14355	7	18	1259	175	1114	14	1285	1997	221	1058	7715	13260	145	1808	420	25320	
22.4.39	भारतीय साधारण बीमा निगम	8	59	74	1301	118	7	2725	1972	1111	14723	8	18	1326	179	1125	14	1860	2218	238	1090	7953	54373	152	1848	730	25563	
22.4.40	आई.डी.बी.आई. बैंक लिमिटेड	0	0	17	3	68	0	102	1	35	3	0	1	152	3	172	0	9	136	0	97	223	698	4	8	0	4444	
22.4.41	आई.एफ.सी.आई. लिमिटेड (आई.एफ.सी.आई.)	2	8	9	191	16	0	322	308	200	2455	0	2	142	19	213	0	218	404	9	134	1262	1439	23	103	24	4002	
22.4.42	इंडिया इन्फोस्ट्रक्चर फाईनोस कंपनी लिमिटेड (आई.आई.सी.सी.आई.)	2	5	9	191	19	0	348	311	205	2485	0	2	157	19	213	0	319	387	7	133	1281	1387	23	99	45	3991	
22.4.43	इंडियन बैंक	1	12.5%	0	0	0	0	309 (11.7%)	680 (35.3%)	59 (5.6%)	1343 (9.4%)	0 (0%)	0 (0%)	41 (3.3%)	0 (0%)	102 (9.2%)	0 (0%)	642 (50%)	302 (15.1%)	0 (0%)	319 (30.2%)	2268 (29.4%)	327 (2.5%)	0 (0%)	571 (31.6%)	298 (71%)	4350 (17.2%)	
22.4.44	इंडियन ओवरसीज बैंक	0	0	0	0	0	0	0	0	1	0	0	0	0	0	0	0	0	0	0	0	0	0	0	0	0	0	0
22.4.45	बीमा वित्तियामक और विकास प्राधिकरण	210	250	750	9005	610	0	12957	18740	8147	211326	200	350	15196	735	26358	410	40000	37531	810	19627	115469	60936	2054	7238	3875	211374	
22.4.46	भारतीय जीवन बीमा निगम	1	0	1	1896	18	0	38	49	2	3540	0	0	36	0	580	2	0	0	0	1	0	54	83	298	2014	14491	
22.4.47	मुम्बई ऋण वसूली न्यायाधिकरण, नंबर - 1	1	1	1	24	1	0	1	1	16	130	1	1	0	0	384	2	22	33	1	24	90	44	1	55	76	1299	
22.4.48	मुम्बई ऋण वसूली न्यायाधिकरण, नंबर - तीन	1	1	1	1	1	0	1	1	1	130	1	1	1	0	33	0	22	33	1	1	90	1	1	16	0	101	
22.4.49	नाबाई	3	2	3	1921	20	0	40	51	19	3800	2	2	37	0	997	4	44	66	3	25	181	99	85	369	2090	15891	
22.4.50	नेशनल हाऊसिंग बैंक (एन.एच.बी.)	0	0	0	0	0	0	0	0	0	0	0	0	0	0	0	0	0	0	0	0	0	0	0	0	0	0	0
22.4.51	राष्ट्रीय बीमा कंपनी लिमिटेड	0	0	0	0	0	0	0	0	0	0	0	0	0	0	0	0	0	0	0	0	0	0	0	0	0	0	0
22.4.52	अभिरक्षक का कार्यालय	0	0	0	0	0	0	0	0	0	0	0	0	0	0	0	0	0	0	0	0	0	0	0	0	0	0	0
22.4.53	ओरिएण्टल बैंक ऑफ कानर्स	0	0	0	0	0	0	0	0	0	0	0	0	0	0	0	0	0	0	0	0	0	0	0	0	0	0	0
22.4.54	ओरिएण्टल इन्शुरेंस कंपनी लिमिटेड	0	0	0	0	0	0	0	0	0	0	0	0	0	0	0	0	0	0	0	0	0	0	0	0	0	0	0
22.4.55	पंजाब कोष वित्तियामक एवं विकास प्राधिकरण	0	0	0	0	0	0	0	0	0	0	0	0	0	0	0	0	0	0	0	0	0	0	0	0	0	0	0
22.4.56	पंजाब एण्ड सिंध बैंक	0	0	0	0	0	0	0	0	0	0	0	0	0	0	0	0	0	0	0	0	0	0	0	0	0	0	0
22.4.57	पंजाब नेशनल बैंक	0	0	0	0	0	0	0	0	0	0	0	0	0	0	0	0	0	0	0	0	0	0	0	0	0	0	0
22.4.58	रिजर्व बैंक ऑफ इंडिया	0	0	0	0	0	0	0	0	0	0	0	0	0	0	0	0	0	0	0	0	0	0	0	0	0	0	0
22.4.59	भारतीय लघु उद्योग विकास बैंक (सी.आई.डी.बी.आई)	0	0	0	0	0	0	0	0	0	0	0	0	0	0	0	0	0	0	0	0	0	0	0	0	0	0	0
22.4.60	स्टेट बैंक ऑफ वीकानेर एण्ड जयपुर	1	0	1	102	0	0	0	315	82	653	0	0	33	0	54	0	115	35	0	39	597	191	6	219	109	1709	
22.4.61	स्टेट बैंक ऑफ हैदराबाद	1	20	2	680	21	0	309	680	132	2197	0	0	42	0	102	0	838	330	0	383	2339	335	49	923	371	4737	
22.4.62	स्टेट बैंक ऑफ इंडिया	0	0	0	0	0	0	0	0	0	0	0	0	0	0	0	0	0	0	0	0	0	0	0	0	0	0	0

क्रम संख्या	मंत्रालय/विभाग/संगठन	22.4.63	22.4.64	22.4.65	22.4.66	22.4.67	22.4.68	22.4.69	22.4.70	22.4.71	22.4.72	विभाग का योग	22.5	22.5.1	22.5.2	22.5.3		
1		स्टेट बैंक ऑफ़ मैसूर	स्टेट बैंक ऑफ़ पटियाला	स्टेट बैंक ऑफ़ ट्रॉवेकोर	स्टेट्स एसेट्स स्ट्रेलाइजेशन फंड (एसएएसएफ)	सिचिकेट बैंक	यूको बैंक	यूनिजन बैंक ऑफ़ इंडिया	यूनाइटेड बैंक ऑफ़ इंडिया	यूनाइटेड इंडिया इंस्ट्रूमेंट कंपनी लिमिटेड	विजया बैंक			सी.बी.डी.टी. निदेशक (आई.टी.सी.सी.)	सीबीईसी	केन्द्रीय राजस्व नियंत्रण प्रयोगशाला		
2	सूचना का अधिकार अधिनियम के अधीन प्राप्त अनुरोधों का अधिशेष (1 अप्रैल की यथास्थिति)	0	41	0	0	57	59	30	0	33	1	44326		12	17	0		
3	वर्ष के दौरान प्राप्त अनुरोधों की संख्या	528	1250	465	3	2880	1591	1025	957	1903	974	117192		2680	2258	67		
4	अनुरोधों की कुल संख्या (कॉलम 2+3)	528	1291	465	3	2937	1650	1055	957	1936	975	161518		2692	2275	67		
5	अन्य लोक प्राधिकारियों को स्थानांतरित अनुरोधों की संख्या	75	86	0	0	255	186	0	0	0	66	11494		1338	710	0		
6	प्राप्त अपीलों की कुल संख्या	55	281	54	4	404	312	368	188	384	99	18048		218	177	3		
7	निस्तारित अपीलों की कुल संख्या	55	219	54	4	400	310	362	188	374	99	18221		218	178	3		
8	निर्णय, जहाँ सूचना के लिए आवेदनों को अस्वीकृत किया गया	180 (34.1%)	169 (13.5%)	141 (30.3%)	6 (200%)	708 (24.6%)	427 (26.8%)	239 (23.3%)	129 (13.5%)	216 (11.4%)	372 (38.2%)	21917 (18.7%)		96 (3.6%)	52 (2.3%)	4 (6%)		
9	मामलों की संख्या जहाँ सूचना का अधिकार अधिनियम के प्रशासन के संबंध में किसी अधिकारी के विरुद्ध अनुशासनिक कार्यवाही की गई	0	0	0	1	0	0	0	0	0	0	3		0	0	0		
10	संग्रहित कुल राशि (शुल्क+अति. प्रभार+जुर्माना) (रुपए)	5968	16350	3229	41	26668	21126	10530	5833	52505	8045	1189574		0	41950	1260		
11	नियुक्त सी.ए.पी.आई.ओ. की संख्या (अ)	1074	0	1183	0	84	0	4282	36	0	2064	51039		38	35	1		
12	नियुक्त सी.पी.आई.ओ. की संख्या (ब)	46	0	11	1	70	44	62	36	37	33	3117		38	0	1		
13	नियुक्त अ. प्रा. की संख्या (स)	13	0	11	1	24	9	5	1	37	33	960		28	21	0		
14	कुल (अ+ब+स)	1133	0	1205	2	178	53	4349	73	74	2130	55116		104	56	2		
15	* **	धार 8 (1)	(क)	0	2	0	0	0	0	0	0	120		0	0	0		
16			(ख)	0	0	1	0	0	3	0	0	0	11		0	0	0	
17			(ग)	0	0	0	0	0	4	0	0	0	17		0	0	0	
18			(घ)	34	56	46	4	568	98	160	44	30	24	4713		0	0	0
19			(ङ)	13	104	32	5	396	80	49	42	41	164	5264		0	0	0
20			(च)	0	27	1	0	5	0	0	0	28	47	199		0	0	0
21			(छ)	1	10	1	0	6	47	0	0	2	12	298		0	0	0
22			(ज)	2	2	2	0	62	3	8	2	11	0	629		0	8	0
23			(झ)	0	16	0	0	2	15	0	0	0	33	225		0	0	0
24			(ञ)	94	125	35	2	563	102	22	36	101	42	7792		0	0	0
25			अन्य धाराएँ	9	0	0	0	0	0	0	0	0	0	180		0	0	0
26				11	0	3	0	0	7	9	0	0	3	276		0	0	0
27				24	0	0	0	0	7	0	0	0	0	17		0	0	0
28				(अन्य)	36	47	70	2	592	79	0	5	0	45	7742		218	52
	कुल	180	392	188	13	2208	440	239	129	216	372	27483	0	218	60	4		
राजस्व विभाग																		

\* अनुरोधों को अस्वीकृत करते समय कितने प्रावधानों का आव्हान किया गया

\*\* सूचना का अधिकार अधिनियम की संगत धाराएँ

1	0	44	22	0	5	60	10	4	8	13	11	18	0	12	0	73	26	32	24	21	21	1	22.5.4	मुख्य आयुक्त (उ.आर.) सीईएसपीटी, नई दिल्ली
19	936	316	317	705	183	810	134	144	84	133	733	298	152	324	255	389	330	70	401	268	243	99	22.5.5	मुख्य आयुक्त, केन्द्रीय उत्पाद शुल्क, कोबीन क्षेत्र
20	936	360	339	705	188	870	144	148	92	146	744	316	152	336	255	462	356	102	425	289	264	100	22.5.6	मुख्य आयुक्त, सीमा शुल्क और केन्द्रीय उत्पाद शुल्क, पुणे क्षेत्र
2	157	244	302	273	116	386	232	147	43	330	508	260	34	177	202	261	67	90	291	50	143	90	22.5.7	मुख्य आयुक्त, केन्द्रीय उत्पाद शुल्क, रॉमी क्षेत्र, पटना
3	38	24	31	6	19	43	15	19	13	23	44	39	64	20	5	70	65	16	40	34	27	18	22.5.8	मुख्य आयुक्त, सीमा शुल्क और केन्द्रीय उत्पाद शुल्क, लखनऊ क्षेत्र
3	38	18	29	6	19	42	14	19	14	24	43	40	66	20	5	77	68	15	42	31	24	15	22.5.9	मुख्य आयुक्त, सीमा शुल्क और केन्द्रीय उत्पाद शुल्क, नागपुर क्षेत्र
3	(15.8%)			0		30 (16.4%)		0		51 (60.7%)		0		0		120 (30.8%)		0		0		0	22.5.10	मुख्य आयुक्त, सीमा शुल्क एवं केन्द्रीय उत्पाद शुल्क, वड़ोदरा क्षेत्र
0	0	0	0	0	0	0	0	0	0	0	0	0	0	0	0	0	0	0	0	0	0	0	22.5.11	मुख्य आयुक्त, सीमा शुल्क और केन्द्रीय उत्पाद शुल्क, शिलांग क्षेत्र
605	6256	3445	4435	5032	3646	9225	2628	1822	1690	2078	10624	3692	7475	14069	1730	6680	7923	2396	12501	2485	6971	1970	22.5.12	मुख्य आयुक्त, सीमा शुल्क और केन्द्रीय उत्पाद शुल्क, विशाखापट्टनम क्षेत्र
9	12	18	0	0	0	1	27	0	9	6	8	0	0	0	0	7	0	0	5	1	5	0	22.5.13	मुख्य आयुक्त, सीमा शुल्क (निवारक), तिरुचिरापल्ली
9	30	57	37	38	50	60	35	45	9	40	37	48	39	26	2	9	8	29	8	2	13	16	22.5.14	मुख्य आयुक्त, सीमा शुल्क और केन्द्रीय उत्पाद शुल्क, हैदराबाद क्षेत्र
9	6	13	7	6	9	15	6	11	3	9	6	11	4	8	0	9	8	4	8	2	8	3	22.5.15	मुख्य आयुक्त, सीमा शुल्क और केन्द्रीय उत्पाद शुल्क, भोपाल क्षेत्र
27	48	88	44	44	59	76	68	56	21	55	51	59	43	34	2	25	16	33	21	5	26	19	22.5.16	मुख्य आयुक्त, सीमा शुल्क और केन्द्रीय उत्पाद शुल्क, मेरठ क्षेत्र
0	0	0	0	0	0	0	0	8	0	0	0	0	0	0	0	1	1	0	0	0	0	0	22.5.17	मुख्य आयुक्त, सीमा शुल्क (निवारक), दिल्ली क्षेत्र
0	0	1	0	0	0	0	0	0	0	0	0	0	0	0	0	0	0	0	0	0	0	0	22.5.18	मुख्य आयुक्त, सीमा शुल्क, अहमदाबाद क्षेत्र
0	0	0	0	0	0	0	0	0	0	0	0	0	0	0	0	5	0	0	0	0	0	0	22.5.19	मुख्य आयुक्त, सीमा शुल्क, बंगलोर क्षेत्र
0	2	6	0	0	1	4	6	5	34	3	1	2	0	28	0	13	38	2	11	25	11	0	22.5.20	मुख्य आयुक्त, सीमा शुल्क, चेन्नई क्षेत्र
1	5	3	0	0	0	0	3	2	0	0	0	0	0	0	0	0	1	0	0	0	0	0	22.5.21	मुख्य आयुक्त, सीमा शुल्क दिल्ली क्षेत्र
0	0	0	0	0	1	1	0	0	0	1	0	0	0	0	1	0	0	0	0	0	0	0	22.5.22	मुख्य आयुक्त, सीमा शुल्क कोलकाता क्षेत्र
0	0	0	0	0	0	0	0	0	0	0	0	0	8	5	1	6	10	0	0	0	0	0	22.5.23	मुख्य आयुक्त, सीमा शुल्क, मुम्बई-ए क्षेत्र
0	11	0	2	0	0	9	0	2	2	2	1	0	6	4	2	5	13	0	4	10	13	2	22.5.24	मुख्य आयुक्त, सीमा शुल्क, मुम्बई-प क्षेत्र
0	0	1	0	0	0	0	0	0	0	0	0	0	0	0	0	3	0	0	2	0	1	0	22.5.25	मुख्य आयुक्त, सीमा शुल्क, मुम्बई-पप क्षेत्र
2	4	4	0	0	0	13	1	9	3	6	0	2	1	4	0	15	17	0	10	1	28	2	22.5.26	मुख्य आयुक्त, सीमा शुल्क, पटना
0	0	0	0	0	0	0	0	0	2	0	0	0	0	0	0	0	0	0	0	0	1	0		
3	0	0	0	0	3	1	0	1	0	0	0	1	3	4	1	0	1	5	1	0	1	0		
0	0	3	2	0	0	0	0	0	0	0	0	0	0	0	0	0	0	0	0	6	0	0		
1	11	39	18	0	25	12	2	8	10	2	1	30	0	17	6	76	5	2	25	31	50	10		
7	33	57	22	0	30	40	9	36	53	14	3	35	18	62	12	124	85	9	53	73	108	14		

क्रम संख्या	मंत्रालय/विभाग/संगठन																																	
1	मुख्य आयकर आयुक्त (सी.सी.ए.), जयपुर	22.5.27	मुख्य आयकर आयुक्त (सी.सी.ए.), कोची	22.5.28	मुख्य आयकर आयुक्त (सी.सी.ए.), लखनऊ	22.5.29	मुख्य आयुक्त, आयकर (सी.सी.ए.) नागपुर	22.5.30	मुख्य आयुक्त, आयकर (सी.सी.ए.) भोपाल	22.5.31	मुख्य आयुक्त, आयकर (सी.सी.ए.) चाण्डीगढ़	22.5.32	मुख्य आयुक्त, आयकर (सी.सी.ए.) कानपुर	22.5.33	मुख्य आयुक्त, आयकर (सी.सी.ए.) कोलकाता	22.5.34	मुख्य आयुक्त, आयकर (सी.सी.ए.) पटना	22.5.35	मुख्य आयुक्त, आयकर (सी.सी.ए.) बंगलौर	22.5.36	मुख्य आयुक्त, आयकर (सी.सी.ए.) दिल्ली	22.5.37	मुख्य आयुक्त, सेवाकर, चेन्नई	22.5.38	मुख्य आयुक्त, सेवाकर, कोलकाता क्षेत्र	22.5.39	मुख्य आयुक्त, सेवाकर, मुंबई क्षेत्र	22.5.40	मुख्य आयुक्त, सेवाकर, नई दिल्ली क्षेत्र	22.5.41				
2	सूचना का अधिकार अधिनियम के अधीन प्राप्त अनुरोधों का अधिशेष (1 अप्रैल की यथास्थिति)	30	0	0	3	29	0	26	0	0	0	3	1	46	10																			
3	वर्ष के दौरान प्राप्त अनुरोधों की संख्या	839	149	617	201	669	2	1088	25	694	442	2716	76	37	191	275																		
4	अनुरोधों की कुल संख्या (कॉलम 2+3)	869	149	617	204	698	2	1114	25	694	451	2716	79	38	237	285																		
5	अन्य लोक प्राधिकारियों को स्थानांतरित अनुरोधों की संख्या	706	76	464	66	618	1	807	0	440	171	2104	60	39	201	282																		
6	प्राप्त अपीलों की कुल संख्या	87	12	1	22	52	0	134	0	19	22	147	26	7	44	45																		
7	निस्तारित अपीलों की कुल संख्या	85	12	1	22	54	0	128	0	19	24	157	26	7	40	49																		
8	निर्णय, जहाँ सूचना के लिए आवेदनों को अस्वीकृत किया गया	629 (75%)	33 (22.1%)	78 (12.6%)	112 (55.7%)	164 (24.5%)	0 (0%)	306 (28.1%)	1 (4%)	0 (0%)	233 (52.7%)	594 (21.9%)	73 (96.1%)	8 (21.6%)	79 (41.4%)	68 (24.7%)																		
9	मामलों की संख्या जहाँ सूचना का अधिकार अधिनियम के प्रशासन के संबंध में किसी अधिकारी के विरुद्ध अनुशासनिक कार्यवाही की गई	0	0	0	0	0	0	0	0	0	0	0	0	0	0	0																		
10	संग्रहित कुल राशि (शुल्क+अति. प्रभार+जुर्माना) (रुपए)	3360	1110	2760	1255	2202	0	12819	250	3565	5030	8512	925	550	2330	2570																		
11	नियुक्त सी.ए.पी.आई.ओ. की संख्या (अ)	18	0	0	9	60	0	0	0	0	10	200	0	0	0	0																		
12	नियुक्त सी.पी.आई.ओ. की संख्या (ब)	189	168	175	94	282	0	241	861	0	316	365	20	18	42	22																		
13	नियुक्त अ. प्रा. की संख्या (स)	46	44	51	19	138	0	52	206	0	69	147	5	4	12	7																		
14	कुल (अ+ब+स)	253	212	226	122	480	0	293	1067	0	395	712	25	22	54	29																		
15	*	**	धार 8 (1)	(क)	0	0	0	0	0	0	0	1	0	0	0	0																		
16				(ख)	0	0	0	0	0	0	0	0	0	1	0	0	0	0																
17				(ग)	0	0	0	0	8	0	0	0	0	0	0	0	0	0																
18				(घ)	0	0	0	17	0	0	0	0	0	0	1	0	2	6																
19				(ङ)	6	4	0	8	0	0	32	0	0	8	20	0	3	0																
20				(च)	0	0	0	2	0	0	0	0	0	3	1	0	0	0																
21				(छ)	0	0	0	0	0	0	0	0	0	15	2	0	0	1	0															
22				(ज)	3	0	0	0	0	0	1	0	0	0	2	15	0	15	1															
23				(झ)	0	0	0	0	0	0	14	0	0	18	16	0	0	0																
24				(ञ)	504	9	0	24	96	0	168	1	0	134	279	36	0	11	7															
25				अन्य धाराएँ	9	0	0	0	0	0	0	0	0	0	18	0	0	0	0															
26				11	10	0	0	0	0	0	0	0	0	1	0	0	0	0	0															
27				24	0	0	0	0	0	0	0	0	0	0	0	0	0	0	0															
28	(अन्य)	106	20	78	63	68	0	92	0	0	93	283	21	10	47	54																		
	कुल	629	33	78	112	174	0	307	1	0	272	623	73	10	79	68																		

\* अनुरोधों को अस्वीकृत करते समय कितने प्रावधानों का आह्वान किया गया

\*\* सूचना का अधिकार अधिनियम की संगत धाराएँ



क्रम संख्या																		
1		मंत्रालय/विभाग/संगठन	महानिदेशक आयकर (आईएनसी) कोल्ची	महानिदेशक आयकर (आईएनसी) चण्डीगढ़	विविध कार्य निदेशालय	इंटरिक्टिव ऑफ लॉजिस्टिक्स	संगठन और कार्मिक प्रबंध निदेशालय	राजस्व आसूचना निदेशालय	महानिदेशालय एनएसीईएन	अंकेक्षण महानिदेशालय	महानिदेशालय केन्द्रीय उत्पाद शुल्क	निर्यात संवर्धन महानिदेशालय	निर्यात महानिदेशालय	प्रचार एवं जनसंपर्क महानिदेशालय	सुरक्षा महानिदेशालय	सेवा कर महानिदेशालय	प्रणाली और आंकड़ा प्रबंध महानिदेशालय	
2	सूचना का अधिकार अधिनियम के अधीन प्राप्त अनुरोधों का अधिशेष (1 अप्रैल की यथास्थिति)	0	3	1	0	0	0	0	0	1	48	0	10	5	0	0	16	
3	वर्ष के दौरान प्राप्त अनुरोधों की संख्या	27	148	14	20	284	263	31	44	170	7	48	21	3	86	49		
4	अनुरोधों की कुल संख्या (कॉलम 2+3)	27	151	15	20	284	263	31	45	218	7	58	26	3	86	65		
5	अन्य लोक प्राधिकारियों को स्थानांतरित अनुरोधों की संख्या	12	205	8	2	367	21	2	14	53	4	2	9	1	79	111		
6	प्राप्त अपीलों की कुल संख्या	0	5	0	1	11	9	1	1	26	0	6	3	0	6	8		
7	निस्तारित अपीलों की कुल संख्या	0	5	0	0	11	9	1	1	25	0	6	3	0	6	9		
8	निर्णय, जहाँ सूचना के लिए आवेदनों को अस्वीकृत किया गया	24 (88.9%)	157 (106.1%)	1 (7.1%)	0 (0%)	29 (10.2%)	313 (119%)	0 (0%)	6 (13.6%)	98 (57.6%)	0 (0%)	4 (8.3%)	0 (0%)	0 (0%)	8 (9.3%)	29 (59.2%)		
9	मामलों की संख्या जहाँ सूचना का अधिकार अधिनियम के प्रशासन के संबंध में किसी अधिकारी के विरुद्ध अनुशासनिक कार्यवाही की गई	0	0	0	0	0	0	0	0	0	0	0	0	0	0	0		
10	संग्रहित कुल राशि (शुल्क+अति. प्रभार+जुर्माना) (रुपए)	180	460	222	500	1200	10	70	540	5116	240	1400	170	30	250	1230		
11	नियुक्त सी.ए.पी.आई.ओ. की संख्या (अ)	0	0	1	0	1	0	8	4	1	1	1	1	0	0	0		
12	नियुक्त सी.पी.आई.ओ. की संख्या (ब)	16	30	1	1	2	22	10	8	36	1	1	1	1	2	4		
13	नियुक्त अ. प्रा. की संख्या (स)	6	9	1	1	2	10	10	8	12	1	1	1	1	2	4		
14	कुल (अ+ब+स)	22	39	3	2	5	32	28	20	49	3	3	3	2	4	8		
15	*	**	धार 8 (1)	(क)	0	0	0	0	0	0	0	0	0	0	0	0		
16				(ख)	0	0	0	0	0	0	0	0	0	0	0	0	0	
17				(ग)	0	0	0	0	0	0	0	0	0	0	0	0	0	
18				(घ)	0	0	0	0	0	0	0	0	0	0	0	0	0	29
19				(ङ)	0	0	0	0	0	0	0	0	0	0	0	0	0	0
20				(च)	0	0	0	0	0	0	0	0	0	0	0	0	0	0
21				(छ)	0	0	0	0	0	0	0	0	1	0	0	0	0	0
22				(ज)	0	0	0	0	0	0	0	6	23	0	0	0	0	0
23				(झ)	0	4	0	0	0	0	0	0	0	0	0	1	0	0
24				(ञ)	2	85	1	0	0	0	0	0	15	0	4	0	0	1
25				अन्य धाराएँ	9	0	31	0	0	0	0	0	0	0	0	0	0	0
26				11	0	0	0	0	0	0	0	0	0	0	0	0	0	0
27				24	22	20	0	0	0	289	0	0	0	0	0	0	0	0
28	(अन्य)	0	17	0	0	30	24	0	0	76	0	0	0	0	7			
	कुल	24	157	1	0	30	313	0	6	115	0	4	1	0	8	29		

\* अनुरोधों को अस्वीकृत करते समय कितने प्रावधानों का आह्वान किया गया  
\*\* सूचना का अधिकार अधिनियम की संगत धाराएँ



क्रम संख्या		24.1.8	24.1.9	24.1.10	24.1.11	24.1.12	24.1.8	24.1.9	24.1.10	24.1.11	24.1.12	24.1.8	24.1.9	24.1.10	24.1.11	24.1.12		
1	मंत्रालय/विभाग/संगठन	आयुष विभाग	होम्योपैथी भेषजीय प्रयोगशाला	आई.एम.पी.सी.एल	मोरारजी देसाई राष्ट्रीय योग संस्थान	राष्ट्रीय आयुर्वेद संस्थान (एनआईए)	आयुष विभाग	होम्योपैथी भेषजीय प्रयोगशाला	आई.एम.पी.सी.एल	मोरारजी देसाई राष्ट्रीय योग संस्थान	राष्ट्रीय आयुर्वेद संस्थान (एनआईए)	आयुष विभाग	होम्योपैथी भेषजीय प्रयोगशाला	आई.एम.पी.सी.एल	मोरारजी देसाई राष्ट्रीय योग संस्थान	राष्ट्रीय आयुर्वेद संस्थान (एनआईए)		
2	सूचना का अधिकार अधिनियम के अधीन प्राप्त अनुरोधों का अधिशेष (1 अप्रैल की यथास्थिति)	0	0	0	0	0	0	0	0	0	0	0	0	0	0	0		
3	वर्ष के दौरान प्राप्त अनुरोधों की संख्या	1036	14	39	17	53	1036	14	39	17	53	1036	14	39	17	53		
4	अनुरोधों की कुल संख्या (कॉलम 2+3)	1036	14	39	17	53	1036	14	39	17	53	1036	14	39	17	53		
5	अन्य लोक प्राधिकारियों को स्थानांतरित अनुरोधों की संख्या	132	0	0	0	0	132	0	0	0	0	132	0	0	0	0		
6	प्राप्त अपीलों की कुल संख्या	117	1	15	0	0	117	1	15	0	0	117	1	15	0	0		
7	निस्तारित अपीलों की कुल संख्या	5	0	15	0	0	5	0	15	0	0	5	0	15	0	0		
8	निर्णय, जहाँ सूचना के लिए आवेदनों को अस्वीकृत किया गया	0 (0%)	0 (0%)	0 (0%)	0 (0%)	0 (0%)	0 (0%)	0 (0%)	0 (0%)	0 (0%)	0 (0%)	0 (0%)	0 (0%)	0 (0%)	0 (0%)	0 (0%)		
9	मामलों की संख्या जहाँ सूचना का अधिकार अधिनियम के प्रशासन के संबंध में किसी अधिकारी के विरुद्ध अनुशासनिक कार्यवाही की गई	0	0	0	0	0	0	0	0	0	0	0	0	0	0	0		
10	संग्रहित कुल राशि (शुल्क+अति. प्रभार+जुर्माना) (रुपए)	7330	36	328	178	340	7330	36	328	178	340	7330	36	328	178	340		
11	नियुक्त सी.ए.पी.आई.ओ. की संख्या (अ)	0	0	0	0	0	0	0	0	0	0	0	0	0	0	0		
12	नियुक्त सी.पी.आई.ओ. की संख्या (ब)	10	1	1	0	0	10	1	1	0	0	10	1	1	0	0		
13	नियुक्त अ. प्रा. की संख्या (स)	10	1	0	0	0	10	1	0	0	0	10	1	0	0	0		
14	कुल (अ+ब+स)	20	2	1	0	0	20	2	1	0	0	20	2	1	0	0		
15	*	**	धार 8 (1)	(क)	0	0	0	0	0	0	0	0	0	0	0	0		
16				(ख)	0	0	0	0	0	0	0	0	0	0	0	0	0	
17				(ग)	0	0	0	0	0	0	0	0	0	0	0	0	0	
18				(घ)	0	0	0	0	0	0	0	0	0	0	0	0	0	
19				(ङ)	0	0	0	0	0	0	0	0	0	0	0	0	0	
20				(च)	0	0	0	0	0	0	0	0	0	0	0	0	0	
21				(छ)	0	0	0	0	0	0	0	0	0	0	0	0	0	
22				(ज)	0	0	0	0	0	0	0	0	0	0	0	0	0	
23				(झ)	0	0	0	0	0	0	0	0	0	0	0	0	0	
24				(ञ)	0	0	0	0	0	0	0	0	0	0	0	0	0	
25				अन्य धाराएँ	9	0	0	0	0	0	0	0	0	0	0	0	0	0
26				11	0	0	0	0	0	0	0	0	0	0	0	0	0	0
27				24	0	0	0	0	0	0	0	0	0	0	0	0	0	0
28	(अन्य)	0	0	0	0	0	0	0	0	0	0	0	0	0	0			
	कुल	0	0	0	0	0	0	0	0	0	0	0	0	0	0	0		

\* अनुरोधों को अस्वीकृत करते समय कितने प्रावधानों का आह्वान किया गया

\*\* सूचना का अधिकार अधिनियम की संगत धाराएँ



क्रम संख्या																															
1	मंत्रालय/विभाग/संगठन	सेन्ट्रल इंग्लैंड स्टैण्डर्ड कॉलेज आर्गनाइजेशन, वेस्ट जोन, मुम्बई-1	24.2.19	केन्द्रीय औषध मानक नियंत्रण संगठन, कोचीन	24.2.20	केन्द्रीय औषधि परीक्षण प्रयोगशाला, चेन्नई	24.2.21	केन्द्रीय वनस्पतिकीर्षा संस्थान, राँची	24.2.22	केन्द्रीय कुष्ठ प्रशिक्षण एवं अनुसंधान संस्थान, मैंगलपट्टूर	24.2.23	केन्द्रीय अनुसंधान संस्था, कसौली	24.2.24	सी.जी.एच.एस., दिल्ली	24.2.25	चिंतन राष्ट्रीय कैंसर अनुसंधान संस्था	24.2.26	भारतीय दंतचिकित्सा परिषद	24.2.27	स्वास्थ्य और परिवार कल्याण विभाग	24.2.28	औषधि उप-निर्देशक (भारत), हैदराबाद	24.2.29	स्वास्थ्य सेवाएं महानिदेशालय	24.2.30	भारतीय खाद्य सुरक्षा एवं मानक प्राधिकरण	24.2.31	गवर्नमेंट मेडिकल स्टोर डिपो, हैदराबाद	24.2.32	गवर्नमेंट मेडिकल स्टोर डिपो, कर्नाल	24.2.33
2	सूचना का अधिकार अधिनियम के अधीन प्राप्त अनुरोधों का अधिशेष (1 अप्रैल की यथास्थिति)	0	0	0	20	0	6	14	0	18	0	3	11	0	1																
3	वर्ष के दौरान प्राप्त अनुरोधों की संख्या	45	0	14	65	8	22	297	29	387	6332	10	392	643	0	10															
4	अनुरोधों की कुल संख्या (कॉलम 2+3)	45	0	14	85	8	28	311	29	405	6332	10	395	654	0	11															
5	अन्य लोक प्राधिकारियों को स्थानांतरित अनुरोधों की संख्या	11	0	0	0	0	0	52	1	21	1317	2	140	219	0	0															
6	प्राप्त अपीलों की कुल संख्या	0	0	0	0	0	0	125	0	33	838	0	13	54	0	0															
7	निस्तारित अपीलों की कुल संख्या	0	0	0	0	3	0	128	0	34	838	0	17	52	0	0															
8	निर्णय, जहाँ सूचना के लिए आवेदनों को अस्वीकृत किया गया	0 (0%)	0 (0%)	0 (0%)	5 (7.7%)	0 (0%)	0 (0%)	0 (0%)	6 (20.7%)	0 (0%)	11 (0.2%)	6 (60%)	7 (1.8%)	42 (6.5%)	0 (0%)	0 (0%)															
9	मामलों की संख्या जहाँ सूचना का अधिकार अधिनियम के प्रशासन के संबंध में किसी अधिकारी के विरुद्ध अनुशासनिक कार्यवाही की गई	0	0	0	0	0	0	0	0	0	0	0	0	0	0																
10	संग्रहित कुल राशि (शुल्क+अति. प्रभार+जुर्माना) (रुपए)	130	0	170	526	312	872	3392	230	12420	94293	100	1361	32844	0	500															
11	नियुक्त सी.ए.पी.आई.ओ. की संख्या (अ)	0	0	1	2	0	0	0	0	0	0	0	0	0	2	9															
12	नियुक्त सी.पी.आई.ओ. की संख्या (ब)	1	0	1	1	1	1	104	1	1	55	1	33	26	1	2															
13	नियुक्त अ. प्रा. की संख्या (स)	1	0	1	1	1	1	6	1	1	49	0	15	14	0	1															
14	कुल (अ+ब+स)	2	0	3	4	2	2	110	2	2	104	1	48	40	3	12															
15	*	**	धार 8 (1)	(क)	0	0	0	0	0	0	0	0	0	0	0	0															
16				(ख)	0	0	0	0	0	0	0	0	0	0	0	0	0														
17				(ग)	0	0	0	0	0	0	0	0	0	0	0	0	0														
18				(घ)	0	0	0	0	0	0	0	0	0	0	3	0	0														
19				(ङ)	0	0	0	5	0	0	0	0	0	0	0	0	0														
20				(च)	0	0	0	0	0	0	0	0	0	0	0	0	0														
21				(छ)	0	0	0	0	0	0	0	0	0	0	0	0	0														
22				(ज)	0	0	0	0	0	0	0	0	0	0	0	4	0														
23				(झ)	0	0	0	0	0	0	0	0	0	0	1	0	0														
24				(ञ)	0	0	0	5	0	0	0	0	0	0	2	0	0														
25				अन्य धाराएँ	9	0	0	0	0	0	0	0	0	0	0	0	0														
26				11	0	0	0	0	0	0	0	0	0	0	0	0	0														
27				24	0	0	0	0	0	0	0	0	0	0	0	0	0														
28	(अन्य)	0	0	0	0	0	0	0	6	0	44	3	0	42	0	0															
	कुल	0	0	0	10	0	0	0	6	0	44	6	7	42	0	0															

\* अनुरोधों को अस्वीकृत करते समय कितने प्रावधानों का आह्वान किया गया  
\*\* सूचना का अधिकार अधिनियम की संगत धाराएँ

		गवर्नमेंट मेडिकल स्टोर डिपो, मुम्बई	24.2.34																			
		गवर्नमेंट मेडिकल स्टोर डिपो, नई दिल्ली	24.2.35																			
		गवर्नमेंट मेडिकल स्टोर डिपो, कोलकाता	24.2.36																			
		गवर्नमेंट मेडिकल स्टोर डिपो, चेन्नई	24.2.37																			
		एच.एल.एल. लार्डफोर्कर लिमिटेड	24.2.38																			
		एचएएससीसी इंडिया लिमिटेड	24.2.39																			
		भारतीय चिकित्सा अनुसंधान परिषद	24.2.40																			
		भारतीय नर्सिंग परिषद	24.2.41																			
		इंडियन फार्माकोपोइया आयोग, गाजियाबाद	24.2.42																			
		अंतर्राष्ट्रीय जनसंख्या विज्ञान संस्थान	24.2.43																			
		एलएचएससी एच. श्रीमती एस. के. हास्पीटल, नई दिल्ली	24.2.44																			
		भारतीय आयुर्विज्ञान संस्थान	24.2.45																			
		राष्ट्रीय परीक्षा बोर्ड	24.2.46																			
		राष्ट्रीय रोग निवंत्रण केन्द्र, दिल्ली	24.2.47																			
		नेशनल इंस्टीट्यूट ऑफ बाईोलॉजिकल	24.2.48																			
		राष्ट्रीय स्वास्थ्य एवं परिवार कल्याण संस्थान	24.2.49																			
		राष्ट्रीय यक्ष्मा एवं श्वसन रोग संस्थान	24.2.50																			
		इंदिरा गांधी उत्तर पूर्व क्षेत्रीय स्वास्थ्य एवं चिकित्सा विज्ञान संस्थान	24.2.51																			
		सहायक औषधि नियंत्रक (1) का कार्यालय, कोलकाता	24.2.52																			
		पास्टर इंस्टीट्यूट ऑफ इंडिया	24.2.53																			
		परस्नातक चिकित्सा शिक्षा और अनुसंधान संस्थान, चण्डीगढ़	24.2.54																			
		भारतीय फार्मसी परिषद	24.2.55																			
		पोर्ट हेल्थ ऑर्गेनाइजेशन, कोचीन	24.2.56																			
1	125	0	2	2	15	0	0	0	2	5	761	12	0	7	12	3	0	0	4	0	27	0
11	4	7	0	91	26	381	466	20	16	447	2664	316	59	22	150	64	27	0	15	2218	506	8
12	129	7	2	93	41	381	466	20	18	452	3425	328	59	29	162	67	27	0	19	2218	533	8
0	0	0	0	3	0	61	19	0	0	0	31	4	0	1	52	0	0	0	0	125	101	0
0	0	0	0	2	6	2	43	7	0	22	394	28	5	1	32	12	2	0	0	193	41	0
0	0	0	0	2	3	2	43	6	0	22	390	28	4	1	32	3	2	0	0	193	0	0
0 (0%)	0 (0%)	0 (0%)	0 (0%)	9 (9.9%)	0 (0%)	0 (0%)	0 (0%)	0 (0%)	0 (0%)	0 (0%)	0 (0%)	14 (4.4%)	0 (0%)	0 (0%)	1 (0.7%)	5 (7.8%)	0 (0%)	0 (0%)	0 (0%)	116 (5.2%)	0 (0%)	0 (0%)
0	0	0	0	0	0	0	0	0	0	0	0	0	0	0	0	0	0	0	0	1	0	0
594	40	10	60	25280	500	1005	6821	220	150	1438	26810	5090	628	416	5263	1124	250	0	152	53754	3794	10
0	1	0	0	0	0	0	0	3	0	0	0	4	1	0	0	0	0	0	1	88	1	0
2	1	1	1	1	1	0	0	3	1	36	16	4	1	1	1	1	1	1	1	78	1	1
1	0	1	1	1	1	0	0	1	0	29	1	4	1	0	1	1	1	0	1	11	1	1
3	2	2	2	2	2	0	0	7	1	65	17	12	3	1	2	2	2	1	3	177	3	2
0	0	0	0	0	0	0	0	0	0	0	0	0	0	0	0	0	0	0	0	0	0	0
0	0	0	0	0	0	0	0	0	0	0	0	0	0	0	0	0	0	0	0	0	0	0
0	0	0	0	0	0	0	0	0	0	0	0	0	0	0	0	0	0	0	0	0	0	0
0	0	0	0	0	0	0	0	0	0	0	0	0	0	0	0	0	0	0	0	0	0	0
0	0	0	0	0	0	0	0	0	0	0	0	0	0	0	0	0	0	0	0	0	0	0
0	0	0	0	0	0	0	0	0	0	0	0	0	0	0	0	0	0	0	0	0	0	0
0	0	0	0	0	0	0	0	0	0	0	0	0	0	0	0	0	0	0	0	0	0	0
0	0	0	0	0	0	0	0	0	0	0	0	0	0	0	0	0	0	0	0	0	0	0
0	0	0	0	0	0	0	0	0	0	0	0	0	0	0	0	0	0	0	0	82	0	0
0	0	0	0	0	0	0	0	0	0	0	0	0	0	0	0	0	0	0	0	0	0	0
0	0	0	0	0	0	0	0	0	0	0	0	0	0	0	0	0	0	0	0	0	0	0
0	0	0	0	0	0	0	0	0	0	0	0	0	0	0	0	0	0	0	0	0	0	0
0	0	0	0	0	0	0	0	0	0	0	0	0	0	0	0	0	0	0	0	0	0	0
0	0	0	0	0	0	0	0	0	0	0	0	0	0	0	0	0	0	0	0	29	0	0
0	0	0	0	0	0	0	0	0	0	0	0	0	0	0	0	0	0	0	0	1	0	0
0	0	0	0	0	0	0	0	0	0	0	0	14	0	0	0	0	0	0	0	4	0	0
0	0	0	0	0	0	0	0	0	0	0	0	0	0	0	0	0	0	0	0	0	0	0
0	0	0	0	0	0	0	0	0	0	0	0	0	0	0	0	0	0	0	0	0	0	0
0	0	0	0	0	0	0	0	0	0	0	0	0	0	0	0	0	0	0	0	0	0	0
0	0	0	0	9	0	0	0	0	0	0	0	0	0	0	1	2	0	0	0	0	0	0
0	0	0	0	9	0	0	0	0	0	0	0	14	0	0	1	5	0	0	0	116	0	0

क्रम संख्या																				
1		मंत्रालय/विभाग/संगठन																		
			पोर्ट हेल्थ ऑर्गनाइजेशन, कांदला	24.2.57																
			पोर्ट हेल्थ ऑर्गनाइजेशन, कोलकाता	24.2.58																
			पोर्ट हेल्थ ऑर्गनाइजेशन, मामगांव	24.2.59																
			पोर्ट हेल्थ ऑर्गनाइजेशन, मुम्बई	24.2.60																
			पोर्ट हेल्थ ऑर्गनाइजेशन, मण्डापम कैंप	24.2.61																
			पोर्ट हेल्थ ऑर्गनाइजेशन, विशाखापत्तनम	24.2.62																
			क्षेत्रीय कुष्ठ प्रशिक्षण और अनुसंधान संस्था, गंजाम, ए.एस.के.ए.	24.2.63																
			क्षेत्रीय कुष्ठ प्रशिक्षण और अनुसंधान संस्था, रायपुर	24.2.64																
			क्षेत्रीय कुष्ठ प्रशिक्षण और अनुसंधान संस्था, बाँकुरा	24.2.65																
			क्षेत्रीय स्वास्थ्य एवं परिवार कल्याण कार्यालय, कोलकाता	24.2.66																
			क्षेत्रीय स्वास्थ्य एवं परिवार कल्याण कार्यालय, पटना	24.2.67																
			क्षेत्रीय स्वास्थ्य एवं परिवार कल्याण कार्यालय, तिरुवनंतपुरम	24.2.68																
			क्षेत्रीय स्वास्थ्य एवं परिवार कल्याण कार्यालय, बंगलौर	24.2.69																
			क्षेत्रीय स्वास्थ्य एवं परिवार कल्याण कार्यालय, शिलांग	24.2.70																
			क्षेत्रीय स्वास्थ्य एवं परिवार कल्याण कार्यालय, अहमदाबाद	24.2.71																
2			सूचना का अधिकार अधिनियम के अधीन प्राप्त अनुरोधों का अधिशेष (1 अप्रैल की यथास्थिति)	0	0	0	0	0	0	2	0	2	0	0	0	0	0	0	0	0
3			वर्ष के दौरान प्राप्त अनुरोधों की संख्या	0	0	0	7	0	0	4	2	0	1	9	3	14	13	0	0	0
4			अनुरोधों की कुल संख्या (कॉलम 2+3)	0	0	0	7	0	0	6	2	2	1	9	3	14	13	0	0	0
5			अन्य लोक प्राधिकारियों को स्थानांतरित अनुरोधों की संख्या	0	0	0	1	0	0	0	0	0	0	3	2	0	0	0	0	0
6			प्राप्त अपीलों की कुल संख्या	0	0	0	0	0	0	0	0	2	0	0	0	0	0	0	0	0
7			निस्तारित अपीलों की कुल संख्या	0	0	0	0	0	0	0	0	2	0	0	0	0	0	0	0	0
8			निर्णय, जहाँ सूचना के लिए आवेदनों को अस्वीकृत किया गया	0 (0%)	0 (0%)	0 (0%)	0 (0%)	0 (0%)	0 (0%)	0 (0%)	0 (0%)	0 (0%)	1 (100%)	0 (0%)	0 (0%)	0 (0%)	0 (0%)	0 (0%)	0 (0%)	0 (0%)
9			मामलों की संख्या जहाँ सूचना का अधिकार अधिनियम के प्रशासन के संबंध में किसी अधिकारी के विरुद्ध अनुशासनिक कार्यवाही की गई	0	0	0	0	0	0	0	0	0	0	0	0	0	0	0	0	0
10			संग्रहित कुल राशि (शुल्क+अति. प्रभार+जुर्माना) (रुपए)	0	0	0	0	0	0	190	20	10	0	50	30	760	10	0	0	0
11			नियुक्त सी.ए.पी.आई.ओ. की संख्या (अ)	0	0	0	0	0	0	0	0	0	0	0	0	0	0	0	0	0
12			नियुक्त सी.पी.आई.ओ. की संख्या (ब)	0	0	0	1	0	0	1	1	1	1	1	1	1	1	1	0	0
13			नियुक्त अ. प्रा. की संख्या (स)	0	0	0	1	0	0	2	1	0	1	1	0	1	1	0	0	0
14			कुल (अ+ब+स)	0	0	0	2	0	0	3	2	1	2	2	1	2	2	0	0	0
15			(क)	0	0	0	0	0	0	0	0	0	0	0	0	0	0	0	0	0
16			(ख)	0	0	0	0	0	0	0	0	0	0	0	0	0	0	0	0	0
17			(ग)	0	0	0	0	0	0	0	0	0	0	0	0	0	0	0	0	0
18			(घ)	0	0	0	0	0	0	0	0	0	0	0	0	0	0	0	0	0
19			(ङ)	0	0	0	0	0	0	0	0	0	0	0	0	0	0	0	0	0
20			(च)	0	0	0	0	0	0	0	0	0	0	0	0	0	0	0	0	0
21	*	**	(छ)	0	0	0	0	0	0	0	0	0	0	0	0	0	0	0	0	0
22			(ज)	0	0	0	0	0	0	0	0	0	0	0	0	0	0	0	0	0
23			(झ)	0	0	0	0	0	0	0	0	0	0	0	0	0	0	0	0	0
24			(ञ)	0	0	0	0	0	0	0	0	0	0	0	0	0	0	0	0	0
25			9	0	0	0	0	0	0	0	0	0	0	0	0	0	0	0	0	0
26			11	0	0	0	0	0	0	0	0	0	0	0	0	0	0	0	0	0
27			24	0	0	0	0	0	0	0	0	0	0	0	0	0	0	0	0	0
28			(अन्य)	0	0	0	0	0	0	0	0	0	1	0	0	0	0	0	0	0
			कुल	0	0	0	0	0	0	0	0	0	1	0	0	0	0	0	0	0

\* अनुरोधों को अस्वीकृत करते समय कितने प्रावधानों का आह्वान किया गया

\*\* सूचना का अधिकार अधिनियम की संगत धाराएँ



क्रम संख्या			25.1.5	25.1.6	25.1.7	25.1.8	25.1.9	25.1.10	25.1.11	25.1.12	25.1.13	25.1.14	25.1.15	25.1.16	25.1.17	25.1.18
1		मंत्रालय/विभाग/संगठन	बीएसईएल	भेल इलेक्ट्रिकल मशीन लिमिटेड	भारतीय ब्रिज और रूफ कंपनी लिमिटेड	भारतीय सीमेण्ट निगम लिमिटेड	भारी उद्योग विभाग	इंजीनियरिंग प्रोजेक्ट्स (इंडिया) लिमिटेड	द्रव्य नियंत्रण अनुसंधान संस्थान	भारी अभियांत्रिकी निगम लिमिटेड, राँची	हिन्दुस्तान केबल्स लिमिटेड	हिन्दुस्तान न्यूलाइन्ट लिमिटेड	हिन्दुस्तान पेपर कारपोरेशन लिमिटेड	हिन्दुस्तान फोटो फिल्मस मैनुफैक्चरिंग कंपनी लिमिटेड	हिन्दुस्तान साइट्स लिमिटेड	एचएमटी (इंटरनेशनल) लिमिटेड
2		सूचना का अधिकार अधिनियम के अधीन प्राप्त अनुरोधों का अधिशेष (1 अप्रैल की यथास्थिति)	398	0	6	0	0	0	0	19	0	8	21	0	0	2
3		वर्ष के दौरान प्राप्त अनुरोधों की संख्या	1349	0	43	38	465	66	4	142	34	23	46	14	31	6
4		अनुरोधों की कुल संख्या (कॉलम 2+3)	1747	0	49	38	465	66	4	161	34	31	67	14	31	8
5		अन्य लोक प्राधिकारियों को स्थानांतरित अनुरोधों की संख्या	60	0	0	4	36	0	0	0	0	0	2	0	0	0
6		प्राप्त अपीलों की कुल संख्या	130	0	0	5	40	2	0	24	6	3	11	0	3	0
7		निस्तारित अपीलों की कुल संख्या	116	0	0	5	40	2	0	27	6	4	10	0	3	0
8		निर्णय, जहाँ सूचना के लिए आवेदनों को अस्वीकृत किया गया	22 (1.6%)	0 (0%)	0 (0%)	2 (5.3%)	0 (0%)	0 (0%)	0 (0%)	2 (1.4%)	2 (5.9%)	2 (8.7%)	17 (37%)	0 (0%)	0 (0%)	2 (33.3%)
9		मामलों की संख्या जहाँ सूचना का अधिकार अधिनियम के प्रशासन के संबंध में किसी अधिकारी के विरुद्ध अनुशासनिक कार्यवाही की गई	0	0	0	0	0	0	0	0	0	0	0	0	0	0
10		संग्रहित कुल राशि (शुल्क+अति. प्रभार+जुर्माना) (रुपए)	13691	0	200	350	2490	2690	10	965	320	254	220	190	290	10
11		नियुक्त सी.ए.पी.आई.ओ. की संख्या (अ)	0	0	1	5	0	5	0	0	0	0	2	0	2	0
12		नियुक्त सी.पी.आई.ओ. की संख्या (ब)	21	0	1	5	47	1	1	1	0	1	1	1	3	0
13		नियुक्त अ. प्रा. की संख्या (स)	21	0	1	1	16	1	1	1	0	0	1	1	2	0
14		कुल (अ+ब+स)	42	0	3	11	63	7	2	2	0	1	4	2	7	0
15		धारा 8 (1)	(क)	15	0	0	0	0	0	0	0	0	0	0	0	0
16			(ख)	1	0	0	0	0	0	0	0	0	0	0	0	0
17			(ग)	0	0	0	0	0	0	0	0	0	0	0	0	0
18			(घ)	24	0	0	0	0	0	0	1	0	0	0	0	0
19			(ङ)	37	0	0	0	0	0	0	0	0	0	0	0	0
20			(च)	0	0	0	0	0	0	0	0	0	0	0	0	0
21			(छ)	10	0	0	0	0	0	0	0	0	0	0	0	0
22			(ज)	15	0	0	0	0	0	0	0	0	0	0	0	0
23			(झ)	4	0	0	0	0	0	0	0	0	0	0	0	0
24			(ञ)	61	0	0	0	0	0	0	0	0	0	0	0	2
25			अन्य धाराएँ	9	0	0	0	0	0	0	0	0	0	0	0	0
26				11	1	0	0	0	0	0	0	0	0	0	0	0
27				24	0	0	0	0	0	0	0	0	0	0	0	0
28		(अन्य)		94	0	0	2	0	0	0	1	2	2	17	0	0
		कुल	262	0	0	2	0	0	0	2	2	2	17	0	0	2

\* अनुरोधों को अस्वीकृत करते समय कितने प्रावधानों का आह्वान किया गया  
\*\* सूचना का अधिकार अधिनियम की संगत धाराएँ



क्रम संख्या																																
1		मंत्रालय/विभाग/संगठन	केन्द्रीय औद्योगिक सुरक्षा बल	26.1.4	केन्द्रीय रिजर्व पुलिस बल	26.1.5	केन्द्रीय अनुवाद ब्यूरो, कार्यालयी भाषा विभाग, एमएचए	26.1.6	दिल्ली पुलिस	26.1.7	समन्वय विभाग (पुलिस वायरलेस)	26.1.8	गृह विभाग	26.1.9	कार्यालयी भाषा विभाग	26.1.10	न्यायालयिक विज्ञान निदेशालय	26.1.11	भारतीय तिब्बती सीमा बल	26.1.12	आसूचना ब्यूरो	26.1.13	एलएनजेपी राष्ट्रीय अपराधविज्ञान एवं न्यायालयिक विज्ञान संस्थान	26.1.14	नाटकोत्पत्ति निबंधन ब्यूरो, आर के पुरम	26.1.15	राष्ट्रीय नागरिक रक्षा महाविद्यालय	26.1.16	राष्ट्रीय अपराध अभिलेख ब्यूरो	26.1.17	राष्ट्रीय आपदा प्रबंधन प्राधिकरण	26.1.18
2	सूचना का अधिकार अधिनियम के अधीन प्राप्त अनुरोधों का अधिशेष (1 अप्रैल की यथास्थिति)		0	39	0	1925	0	0	2	0	2	0	9	13	0	0	0	0	0	5	24											
3	वर्ष के दौरान प्राप्त अनुरोधों की संख्या		834	1702	69	30996	38	14106	235	365	743	1209	12	63	13	607	56															
4	अनुरोधों की कुल संख्या (कॉलम 2+3)		834	1741	69	32921	38	14106	237	365	752	1222	12	63	13	612	80															
5	अन्य लोक प्राधिकारियों को स्थानांतरित अनुरोधों की संख्या		19	509	2	1215	2	4150	113	56	311	43	0	20	0	17	12															
6	प्राप्त अपीलों की कुल संख्या		137	252	10	4902	26	1252	26	20	52	100	2	15	0	49	0															
7	निस्तारित अपीलों की कुल संख्या		137	257	10	4833	26	1252	27	19	42	100	2	16	0	49	1															
8	निर्णय, जहाँ सूचना के लिए आवेदनों को अस्वीकृत किया गया		1294 (155.2%)	1469 (86.3%)	2 (2.9%)	1986 (6.4%)	0 (0%)	829 (5.9%)	2 (0.9%)	0 (0%)	470 (63.3%)	1163 (96.2%)	1 (8.3%)	93 (147.6%)	0 (0%)	0 (0%)	0 (0%)															
9	मामलों की संख्या जहाँ सूचना का अधिकार अधिनियम के प्रशासन के संबंध में किसी अधिकारी के विरुद्ध अनुशासनिक कार्यवाही की गई		0	0	0	0	0	0	0	0	0	0	0	0	0	0	0															
10	संग्रहित कुल राशि (शुल्क+अति. प्रभार+जुर्माना) (रुपए)		8400	18407	2782	450651	552	84392	1770	4046	3127	920	430	690	60	1782	710															
11	नियुक्त सी.ए.पी.आई.ओ. की संख्या (अ)		48	242	0	62	0	0	0	0	0	0	0	1	0	0	13															
12	नियुक्त सी.पी.आई.ओ. की संख्या (ब)		30	98	1	57	1	68	32	7	52	2	2	14	1	8	13															
13	नियुक्त अ. प्रा. की संख्या (स)		8	40	1	57	1	23	7	7	13	2	1	4	1	4	10															
14	कुल (अ+ब+स)		86	380	2	176	2	91	39	14	65	4	3	19	2	12	36															
15	*	**	धार 8 (1)	(क)	0	0	0	4	0	5	2	0	0	0	0	0	0															
16				(ख)	0	0	0	0	0	0	0	0	0	0	0	0	0	0														
17				(ग)	0	0	0	0	0	0	0	0	0	0	0	0	0	0														
18				(घ)	0	0	0	4	0	0	0	0	0	0	0	0	0	0														
19				(ङ)	0	0	0	37	0	0	0	0	0	0	0	0	0	0														
20				(च)	0	0	0	7	0	0	0	0	0	0	0	0	0	0														
21				(छ)	0	0	0	89	0	0	0	0	0	0	0	0	0	0														
22				(ज)	0	0	0	566	0	0	0	0	0	0	0	0	0	0														
23				(झ)	0	0	0	7	0	0	0	0	0	0	0	0	0	0														
24				(ञ)	0	0	1	594	0	47	0	0	0	0	2	0	0	0														
25				अन्य धाराएँ	9	0	0	7	0	0	0	0	0	0	0	0	0	0														
26				11	0	0	1	73	0	0	0	0	0	0	0	0	0															
27				24	1398	1469	0	15	0	157	0	0	502	1263	0	102	0	0														
28	(अन्य)	0	0	2	583	0	625	0	0	0	0	0	0	0																		
	कुल		1398	1469	4	1986	0	834	2	0	502	1263	2	102	0	0																

\* अनुरोधों को अस्वीकृत करते समय कितने प्रावधानों का आह्वान किया गया

\*\* सूचना का अधिकार अधिनियम की संगत धाराएँ



क्रम संख्या			28.1.5	28.1.6	28.1.7	28.1.8	28.1.9	28.1.10	28.1.11	28.1.12	28.1.13	28.1.14	28.1.15	28.1.16	28.1.17	28.1.18	28.1.19	28.1.20		
1	मंत्रालय/विभाग/संगठन		बाबासाहेब भीमराव अम्बेडकर विश्वविद्यालय, लखनऊ	बनारस हिन्दू विश्वविद्यालय	शिक्षण बोर्ड (बीओपीटी) (उ.के.), कानपुर	शिक्षण बोर्ड (प.के.), मुम्बई	शिक्षण बोर्ड, चेन्नई	व्यवहारिक शिक्षण बोर्ड, पूर्वी क्षेत्र, कोलकाता	केन्द्रीय हिन्दी निदेशालय	केन्द्रीय शास्त्रीय तमिल संस्थान (सी.आई.सी.टी.)	केन्द्रीय भारतीय भाषा संस्थान (सी.आई.आई.पी.)	केन्द्रीय तकनीकी संस्थान, कोकराझाड़	केन्द्रीय बिहार विश्वविद्यालय	केन्द्रीय गुजरात विश्वविद्यालय	केन्द्रीय हरियाणा विश्वविद्यालय	केन्द्रीय हिमाचल प्रदेश विश्वविद्यालय	केन्द्रीय कर्नाटक विश्वविद्यालय	केन्द्रीय काश्मीर विश्वविद्यालय		
2	सूचना का अधिकार अधिनियम के अधीन प्राप्त अनुरोधों का अधिशेष (1 अप्रैल की यथास्थिति)		0	0	0	0	0	0	10	0	22	0	0	10	0	4	6	0		
3	वर्ष के दौरान प्राप्त अनुरोधों की संख्या		113	729	101	19	43	21	34	2	61	3	30	97	192	32	35	27		
4	अनुरोधों की कुल संख्या (कॉलम 2+3)		113	729	101	19	43	21	44	2	83	3	30	107	192	36	41	27		
5	अन्य लोक प्राधिकारियों को स्थानांतरित अनुरोधों की संख्या		0	11	0	4	0	4	0	0	0	2	0	0	2	0	0	1		
6	प्राप्त अपीलों की कुल संख्या		16	150	0	0	10	1	7	0	0	1	4	0	34	2	0	1		
7	निस्तारित अपीलों की कुल संख्या		12	135	0	0	10	1	9	0	0	1	4	0	34	2	0	1		
8	निर्णय, जहाँ सूचना के लिए आवेदनों को अस्वीकृत किया गया		0 (0%)	1 (0.1%)	0 (0%)	0 (0%)	2 (4.7%)	0 (0%)	0 (0%)	0 (0%)	0 (0%)	0 (0%)	0 (0%)	0 (0%)	0 (0%)	0 (0%)	0 (0%)	0 (0%)		
9	मामलों की संख्या जहाँ सूचना का अधिकार अधिनियम के प्रशासन के संबंध में किसी अधिकारी के विरुद्ध अनुशासनिक कार्यवाही की गई		0	0	0	0	0	0	0	0	0	0	0	0	0	0	0	0		
10	संग्रहित कुल राशि (शुल्क+अति. प्रभार+जुर्माना) (रुपए)		2002	19475	710	140	210	240	320	20	300	0	250	450	3580	310	0	464		
11	नियुक्त सी.ए.पी.आई.ओ. की संख्या (अ)		0	1	0	1	0	1	0	0	0	1	0	5	1	0	1	0		
12	नियुक्त सी.पी.आई.ओ. की संख्या (ब)		1	289	1	1	1	1	1	0	1	0	1	1	1	1	1	1		
13	नियुक्त अ. प्रा. की संख्या (स)		20	87	1	1	1	1	0	0	1	0	1	1	0	1	1	1		
14	कुल (अ+ब+स)		21	377	2	3	2	3	1	0	2	1	2	7	2	2	3	2		
15	*	**	धार 8 (1)	(क)	0	0	0	0	0	0	0	0	0	0	0	0	0	0		
16				(ख)	0	0	0	0	0	0	0	0	0	0	0	0	0	0	0	
17				(ग)	0	0	0	0	0	0	0	0	0	0	0	0	0	0	0	
18				(घ)	5	0	0	0	0	0	0	0	0	0	0	0	0	0	0	
19				(ङ)	0	0	0	0	0	0	0	0	0	0	0	0	7	0	0	
20				(च)	0	0	0	0	0	0	0	0	0	0	0	0	0	0	0	
21				(छ)	1	0	0	0	0	0	0	0	0	0	0	0	7	0	0	
22				(ज)	1	0	0	0	0	0	0	0	0	0	0	0	0	0	0	
23				(झ)	0	0	0	0	0	0	0	0	0	0	0	0	0	0	0	
24				(ञ)	3	0	0	0	2	0	0	0	0	0	0	0	0	0	0	
25				अन्य धाराएँ		9	0	0	0	0	0	0	0	0	0	0	0	0	0	0
26						11	1	0	0	0	0	0	0	0	0	0	0	0	0	0
27						24	0	0	0	0	0	0	0	0	0	0	0	0	0	0
28			(अन्य)	0	1	0	0	0	0	0	0	0	0	0	0	0	0			
	कुल		11	1	0	0	2	0	0	0	0	0	0	14	0	0	0			

\* अनुरोधों को अस्वीकृत करते समय कितने प्रावधानों का आव्हान किया गया

\*\* सूचना का अधिकार अधिनियम की संगत धाराएँ



क्रम संख्या																																	
1	मंत्रालय/विभाग/संगठन	भारतीय प्रबंध संस्थान(आईआईएम), अहमदाबाद	28.1.52	भारतीय प्रबंध संस्थान, बंगलोर	28.1.53	भारतीय प्रबंध संस्थान, लखनऊ	28.1.54	भारतीय विज्ञान शिक्षा और अनुसंधान संस्थान (आईआईएसईआर), पुणे	28.1.55	भारतीय विज्ञान शिक्षा और अनुसंधान संस्थान (आईआईएसईआर) मद्रास	28.1.56	भारतीय विज्ञान शिक्षा और अनुसंधान संस्थान (आईआईएसईआर), मोहाली	28.1.57	भारतीय विज्ञान शिक्षा और अनुसंधान संस्थान, कोलकाता	28.1.58	भारतीय विज्ञान शिक्षा और अनुसंधान संस्थान, तिरुवनंतपुरम	28.1.59	राष्ट्रीय प्रौद्योगिकी संस्थान (सीएचयू), बनारस	28.1.60	भारतीय प्रौद्योगिकी संस्थान (आईआईटी), पटना	28.1.61	भारतीय प्रौद्योगिकी संस्थान (आईआईटी), भुवनेश्वर	28.1.62	भारतीय प्रौद्योगिकी संस्थान (आईआईटी), इन्दौर	28.1.63	भारतीय प्रौद्योगिकी संस्थान (आईआईटी), मण्डी	28.1.64	भारतीय प्रौद्योगिकी संस्थान (आईआईटी), रुड़की	28.1.65	राष्ट्रीय प्रौद्योगिकी संस्थान, मद्रास	28.1.66	भारतीय प्रौद्योगिकी संस्थान, मुंबई	28.1.67
2		सूचना का अधिकार अधिनियम के अधीन प्राप्त अनुरोधों का अधिशेष (1 अप्रैल की यथास्थिति)	7	11	0	1	0	0	0	0	0	0	0	0	0	0	0	8	0	2	2	4	7	5	17								
3		वर्ष के दौरान प्राप्त अनुरोधों की संख्या	217	250	329	48	240	25	25	22	103	47	32	36	29	376	236	204															
4		अनुरोधों की कुल संख्या (कॉलम 2+3)	224	261	329	49	240	25	25	22	111	47	34	38	33	383	241	221															
5		अन्य लोक प्राधिकारियों को स्थानांतरित अनुरोधों की संख्या	0	0	0	2	1	0	0	0	15	0	0	2	6	15	4																
6		प्राप्त अपीलों की कुल संख्या	29	10	9	0	2	0	6	4	7	0	8	1	3	21	30	20															
7		निस्तारित अपीलों की कुल संख्या	29	10	9	0	2	0	0	4	7	0	8	1	3	21	27	23															
8		निर्णय, जहाँ सूचना के लिए आवेदनों को अस्वीकृत किया गया	0 (0%)	0 (0%)	0 (0%)	0 (0%)	0 (0%)	0 (0%)	0 (0%)	0 (0%)	2 (9.1%)	0 (0%)	0 (0%)	0 (0%)	1 (3.4%)	5 (1.3%)	11 (4.7%)	5 (2.3%)															
9		मामलों की संख्या जहाँ सूचना का अधिकार अधिनियम के प्रशासन के संबंध में किसी अधिकारी के विरुद्ध अनुशासनिक कार्यवाही की गई	0	0	0	0	0	0	0	0	0	0	0	0	0	0	0	0															
10		संग्रहित कुल राशि (शुल्क+अति. प्रभार+जुर्माना) (रुपए)	870	780	1380	456	4566	250	260	995	1418	360	444	4624	730	14357	3063	3392															
11		नियुक्त सी.ए.पी.आई.ओ. की संख्या (अ)	0	0	2	1	0	0	0	0	1	1	0	0	0	12	0	1															
12		नियुक्त सी.पी.आई.ओ. की संख्या (ब)	1	1	1	1	1	1	1	1	55	1	0	1	1	1	1	1															
13		नियुक्त अ. प्रा. की संख्या (स)	1	1	1	1	1	1	1	1	11	1	0	1	5	1	1	1															
14		कुल (अ+ब+स)	2	2	4	3	2	2	2	2	67	3	0	2	6	14	2	3															
15	*	**	धार 8 (1)	(क)	0	0	0	0	0	0	0	0	0	0	0	0	0	0															
16				(ख)	0	0	0	0	0	0	0	0	0	0	0	0	0	0	0														
17				(ग)	0	0	0	0	0	0	0	0	0	0	0	0	0	0	0														
18				(घ)	0	0	0	0	0	0	0	0	0	0	0	0	1	3	0	0													
19				(ङ)	0	0	0	0	0	0	0	0	0	0	0	0	0	0	0	0													
20				(च)	0	0	0	0	0	0	0	0	0	0	0	0	0	0	0	0													
21				(छ)	0	0	0	0	0	0	0	0	0	0	0	0	0	0	0	0													
22				(ज)	0	0	0	0	0	0	0	0	0	0	0	0	0	0	0	0													
23				(झ)	0	0	0	0	0	0	0	0	0	0	0	0	0	0	0	0													
24				(ञ)	0	0	0	0	0	0	0	0	0	0	0	0	0	2	2	0													
25				अन्य धाराएँ	9	0	0	0	0	0	0	0	0	0	0	0	0	0	0	0													
26				11	0	0	0	0	0	0	0	0	0	3	0	0	0	0	0	0													
27				24	0	0	0	0	0	0	0	0	0	0	0	0	0	0	0	0													
28	(अन्य)	6	0	0	0	0	0	0	0	2	0	0	0	0	0	21	5																
	कुल	6	0	0	0	0	0	0	0	2	0	3	0	0	1	5	23	5															

\* अनुरोधों को अस्वीकृत करते समय कितने प्रावधानों का आह्वान किया गया  
\*\* सूचना का अधिकार अधिनियम की संगत धाराएँ



क्रम संख्या																			
1		मंत्रालय/विभाग/संगठन																	
2		सूचना का अधिकार अधिनियम के अधीन प्राप्त अनुरोधों का अधिशेष (1 अप्रैल की यथास्थिति)	0	0	0	0	0	2	0	6	0	5	2	4	8	0	26	12	
3		वर्ष के दौरान प्राप्त अनुरोधों की संख्या	63	0	71	14	94	41	42	0	84	7	0	82	29	8	31	14	
4		अनुरोधों की कुल संख्या (कॉलम 2+3)	63	0	71	14	94	43	42	6	84	12	2	86	37	8	57	26	
5		अन्य लोक प्राधिकारियों को स्थानांतरित अनुरोधों की संख्या	0	0	0	0	0	0	0	1	0	0	0	4	0	0	0	35	
6		प्राप्त अपीलों की कुल संख्या	10	0	0	2	0	7	0	2	11	2	0	2	0	0	0	0	
7		निस्तारित अपीलों की कुल संख्या	10	0	0	1	0	7	0	0	11	3	0	2	0	0	11	0	
8		निर्णय, जहाँ सूचना के लिए आवेदनों को अस्वीकृत किया गया	0 (0%)	0 (0%)	0 (0%)	0 (0%)	0 (0%)	0 (0%)	0 (0%)	0 (0%)	2 (2.4%)	1 (14.3%)	0 (0%)	0 (0%)	0 (0%)	0 (0%)	0 (0%)	0 (0%)	
9		मामलों की संख्या जहाँ सूचना का अधिकार अधिनियम के प्रशासन के संबंध में किसी अधिकारी के विरुद्ध अनुशासनिक कार्यवाही की गई	0	0	0	0	0	0	0	0	0	0	0	0	0	0	0	0	
10		संग्रहित कुल राशि (शुल्क+अति. प्रभार+जुर्माना) (रुपए)	2912	60	3210	688	560	430	360	1288	1724	70	130	0	140	70	846	460	
11		नियुक्त सी.ए.पी.आई.ओ. की संख्या (अ)	0	0	18	0	0	0	0	0	0	0	0	0	0	0	0	12	
12		नियुक्त सी.पी.आई.ओ. की संख्या (ब)	1	0	1	2	1	1	0	1	1	1	0	0	0	0	17	12	
13		नियुक्त अ. प्रा. की संख्या (स)	0	0	0	1	1	2	0	1	1	1	0	0	0	0	1	1	
14		कुल (अ+ब+स)	1	0	19	3	2	3	0	2	2	2	0	0	0	0	18	25	
15		धारा 8 (1)	(क)	0	0	0	0	0	0	0	0	0	0	0	0	0	0	0	
16			(ख)	0	0	0	0	0	0	0	0	0	0	0	0	0	0	0	
17			(ग)	0	0	0	0	0	0	0	0	0	0	0	0	0	0	0	
18			(घ)	0	0	0	0	0	1	0	0	0	0	0	0	0	0	0	
19			(ङ)	0	0	0	0	0	0	0	0	0	0	0	0	0	0	0	
20			(च)	0	0	0	0	0	0	0	0	0	0	0	0	0	0	0	
21	*		(छ)	0	0	0	0	0	0	0	0	0	0	0	0	0	0	0	
22	**		(ज)	0	0	0	0	0	0	0	0	0	0	0	0	0	0	0	
23			(झ)	0	0	0	0	0	0	0	0	0	0	0	0	0	0	0	
24			(ञ)	0	0	0	0	0	3	0	2	942	0	0	0	0	0	0	
25			अन्य धाराएँ	9	0	0	0	0	0	0	0	0	0	0	0	0	0	0	
26				11	0	0	0	0	0	0	0	0	0	0	0	0	0	0	
27				24	0	0	0	0	0	0	0	0	0	0	0	0	0	0	
28			(अन्य)	0	0	0	0	0	0	0	0	0	1	0	0	0	0	0	
		कुल	0	0	0	0	0	4	0	2	942	1	0	0	0	0	0		

\* अनुरोधों को अस्वीकृत करते समय कितने प्रावधानों का आह्वान किया गया

\*\* सूचना का अधिकार अधिनियम की संगत धाराएँ



क्रम संख्या		28.2	28.2.1	28.2.2	28.2.3	28.2.4	28.2.5	28.2.6	28.2.7	28.2.8	28.2.9	विभाग का योग	योग	29	29.1	29.2
1	मंत्रालय/विभाग/संगठन		केन्द्रीय माध्यमिक शिक्षा बोर्ड	विद्यालयी शिक्षा एवं साक्षरता विभाग	प्रौढ़ शिक्षा निदेशालय	केन्द्रीय विद्यालय संगठन	राष्ट्रीय बाल भवन	राष्ट्रीय शिक्षक शिक्षा परिषद	राष्ट्रीय शैक्षणिक अनुसंधान और प्रशिक्षण परिषद	राष्ट्रीय खुला विद्यालयी संस्थान	नवोदय विद्यालय समिति					
2	सूचना का अधिकार अधिनियम के अधीन प्राप्त अनुरोधों का अधिशेष (1 अप्रैल की यथास्थिति)	24992	31	0	0	0	0	358	4	514	0	25899	29257		25	15
3	वर्ष के दौरान प्राप्त अनुरोधों की संख्या	7115	4775	19	1774	3	602	465	1274	277	16304	63183		31	187	
4	अनुरोधों की कुल संख्या (कॉलम 2+3)	32107	4806	19	1774	3	960	469	1788	277	42203	92440		56	202	
5	अन्य लोक प्राधिकारियों को स्थानांतरित अनुरोधों की संख्या	345	1886	7	0	0	0	38	0	0	2276	9775		0	3	
6	प्राप्त अपीलों की कुल संख्या	632	216	0	209	3	138	13	94	129	1434	7860		2	15	
7	निस्तारित अपीलों की कुल संख्या	857	216	0	209	3	196	13	0	129	1623	7577		4	15	
8	निर्णय, जहाँ सूचना के लिए आवेदनों को अस्वीकृत किया गया	77 (1.1%)	221 (4.6%)	3 (15.8%)	0 (0%)	0 (0%)	0 (0%)	0 (0%)	2 (0.4%)	0 (0%)	303 (1.9%)	852 (1.3%)		0	0	
9	मामलों की संख्या जहाँ सूचना का अधिकार अधिनियम के प्रशासन के संबंध में किसी अधिकारी के विरुद्ध अनुशासनिक कार्यवाही की गई	0	0	0	0	0	0	0	0	0	0	0		0	0	
10	संग्रहित कुल राशि (शुल्क+अति. प्रभार+जुर्माना) (रुपए)	99042	3252	190	3222	478	8745	3161	34607	11319	193016	762431		200	2481	
11	नियुक्त सी.ए.पी.आई.ओ. की संख्या (अ)	0	0	0	1	1	15	0	0	0	17	254		3	0	
12	नियुक्त सी.पी.आई.ओ. की संख्या (ब)	27	20	1	14	1	1	45	29	0	138	1283		3	9	
13	नियुक्त अ. प्रा. की संख्या (स)	18	15	0	7	1	1	8	8	0	58	510		1	1	
14	कुल (अ+ब+स)	45	35	1	22	3	17	53	37	0	213	2047		7	10	
15	धारा 8 (1)	(क)	0	0	0	0	0	0	0	0	0	0		0	0	
16		(ख)	0	0	0	0	0	0	0	0	0	0	4		0	0
17		(ग)	0	0	0	0	0	0	0	0	0	0	0		0	0
18		(घ)	1	0	0	0	0	0	0	0	0	1	34		0	0
19		(ङ)	20	0	0	0	0	0	0	0	0	20	68		0	2
20		(च)	0	0	0	0	0	0	0	0	0	0	0		0	0
21		(छ)	8	0	0	0	0	0	0	0	0	8	36		0	0
22		(ज)	0	0	0	0	0	0	0	0	0	0	9		0	0
23		(झ)	5	0	0	0	0	0	0	0	0	5	10		0	0
24		(ञ)	31	0	0	0	0	0	1	0	0	32	1123		0	0
25		अन्य धाराएँ	9	0	0	0	0	0	0	0	0	0	0		0	0
26		11	0	0	0	0	0	0	0	0	0	0	6		0	0
27		24	0	0	0	0	0	0	0	0	0	0	0		0	0
28		(अन्य)	12	221	3	0	0	0	1	0	0	237	760		0	0
	कुल	0	77	221	3	0	0	0	2	0	0	303	2050	0	0	2
विद्यालयी शिक्षा और साक्षरता विभाग														सूचना और प्रसारण मंत्रालय		
														ब्रॉडकास्ट इंजीनियरिंग कंसल्टेंट्स इंडिया लिमिटेड		
														केन्द्रीय फिल्म प्रमाणीकरण बोर्ड (सीबीएफसी)		

\* अनुरोधों को अस्वीकृत करते समय कितने प्रावधानों का आह्वान किया गया  
\*\* सूचना का अधिकार अधिनियम की संगत धाराएँ



क्रम संख्या																				
1		मंत्रालय/विभाग/संगठन																		
		केन्द्र सरकार औद्योगिक न्यायाधिकरण-सह-श्रम न्यायालय, बंगलौर	30.5																	
		केन्द्र सरकार औद्योगिक न्यायाधिकरण-सह-श्रम न्यायालय, भुवनेश्वर	30.6																	
		केन्द्र सरकार औद्योगिक न्यायाधिकरण-सह-श्रम न्यायालय, अहमदाबाद	30.7																	
		केन्द्र सरकार औद्योगिक न्यायाधिकरण-सह-श्रम न्यायालय, पणईगाढ़, 1	30.8																	
		केन्द्र सरकार औद्योगिक न्यायाधिकरण-सह-श्रम न्यायालय, एनकुलम, कोचीन	30.9																	
		केन्द्र सरकार औद्योगिक न्यायाधिकरण-सह-श्रम न्यायालय, गुवाहाटी	30.10																	
		केन्द्र सरकार औद्योगिक न्यायाधिकरण-सह-श्रम न्यायालय, जयपुर	30.11																	
		केन्द्रीय सरकार औद्योगिक न्यायाधिकरण सह श्रम न्यायालय, कानपुर	30.12																	
		केन्द्र सरकार औद्योगिक न्यायाधिकरण-सह-श्रम न्यायालय, कोलकाता	30.13																	
		केन्द्र सरकार औद्योगिक न्यायाधिकरण-सह-श्रम न्यायालय, लखनऊ	30.14																	
		केन्द्र सरकार औद्योगिक न्यायाधिकरण-सह-श्रम न्यायालय, नागपुर	30.15																	
		केन्द्र सरकार औद्योगिक न्यायाधिकरण-सह-श्रम न्यायालय, चेन्नई	30.16																	
		सीजीआईटी संख्या-1 धनबाद	30.17																	
		सीजीआईटी संख्या-1 मुम्बई	30.18																	
2	सूचना का अधिकार अधिनियम के अधीन प्राप्त अनुरोधों का अधिशेष (1 अप्रैल की यथास्थिति)		0	0	0	0	0	1	0	40	0	0	0	0	0	0	0	0	1	
3	वर्ष के दौरान प्राप्त अनुरोधों की संख्या		1	0	10	0	0	5	10	4	1	4	7	4	2	10				
4	अनुरोधों की कुल संख्या (कॉलम 2+3)		1	0	10	0	1	5	50	4	1	4	7	4	2	11				
5	अन्य लोक प्राधिकारियों को स्थानांतरित अनुरोधों की संख्या		0	0	0	0	0	1	0	0	0	1	0	0	0	0				
6	प्राप्त अपीलों की कुल संख्या		0	0	0	0	0	0	4	0	1	0	0	0	0	0				
7	निस्तारित अपीलों की कुल संख्या		0	0	0	0	0	0	4	0	1	0	0	0	0	0				
8	निर्णय, जहाँ सूचना के लिए आवेदनों को अस्वीकृत किया गया		0 (0%)	0 (0%)	0 (0%)	0 (0%)	0 (0%)	0 (0%)	0 (0%)	0 (0%)	0 (0%)	0 (0%)	0 (0%)	0 (0%)	0 (0%)	0 (0%)				
9	मामलों की संख्या जहाँ सूचना का अधिकार अधिनियम के प्रशासन के संबंध में किसी अधिकारी के विरुद्ध अनुशासनिक कार्यवाही की गई		0	0	0	0	0	0	0	0	0	0	0	0	0	0				
10	संग्रहित कुल राशि (शुल्क+अति. प्रभार+जुर्माना) (रुपए)		0	0	0	10	0	0	70	40	10	30	0	0	10	219				
11	नियुक्त सी.ए.पी.आई.ओ. की संख्या (अ)		1	0	1	1	0	0	0	0	0	1	0	0	0	1				
12	नियुक्त सी.पी.आई.ओ. की संख्या (ब)		1	1	1	1	1	1	1	0	1	1	1	1	1	1				
13	नियुक्त अ. प्रा. की संख्या (स)		1	1	1	1	1	1	1	0	0	0	0	1	1	1				
14	कुल (अ+ब+स)		3	2	3	3	2	2	2	0	1	2	1	2	2	3				
15		(क)	0	0	0	0	0	0	0	0	0	0	0	0	0	0				
16		(ख)	0	0	0	0	0	0	0	0	0	0	0	0	0	0				
17		(ग)	0	0	0	0	0	0	0	0	0	0	0	0	0	0				
18		(घ)	0	0	0	0	0	0	0	0	0	0	0	0	0	0				
19		(ङ)	0	0	0	0	0	0	0	0	0	0	0	0	0	0				
20		(च)	0	0	0	0	0	0	0	0	0	0	0	0	0	0				
21	*	(छ)	0	0	0	0	0	0	0	0	0	0	0	0	0	0				
22	**	(ज)	0	0	0	0	0	0	0	0	0	0	0	0	0	0				
23		(झ)	0	0	0	0	0	0	0	0	0	0	0	0	0	0				
24		(ञ)	0	0	0	0	0	0	0	0	0	0	0	0	0	0				
25		अन्य धाराएँ	9	0	0	0	0	0	0	0	0	0	0	0	0	0				
26		11	0	0	0	0	0	0	0	0	0	0	0	0	0	0				
27		24	0	0	0	0	0	0	0	0	0	0	0	0	0	0				
28		(अन्य)	0	0	0	0	0	0	0	0	0	0	0	0	0	0				
	कुल		0	0	0	0	0	0	0	0	0	0	0	0	0	0				

\* अनुरोधों को अस्वीकृत करते समय कितने प्रावधानों का आह्वान किया गया  
\*\* सूचना का अधिकार अधिनियम की संगत धाराएँ



क्रम संख्या			मंत्रालय/विभाग/संगठन												
1			कल्याण आयुक्त का कार्यालय, हैदराबाद	30.48	कल्याण आयुक्त का कार्यालय, जबलपुर	30.49	कल्याण आयुक्त का कार्यालय, कोडगा	30.50	कल्याण आयुक्त का कार्यालय, नागपुर	30.51	वी. वी. गिरी राष्ट्रीय श्रम संस्थान	30.52	योग		
2			सूचना का अधिकार अधिनियम के अधीन प्राप्त अनुरोधों का अधिशेष (1 अप्रैल की यथास्थिति)	1	21	2	0	0	0	859					
3			वर्ष के दौरान प्राप्त अनुरोधों की संख्या	22	0	15	2	4	16836						
4			अनुरोधों की कुल संख्या (कॉलम 2+3)	23	21	17	2	4	17695						
5			अन्य लोक प्राधिकारियों को स्थानांतरित अनुरोधों की संख्या	0	0	0	0	0	2294						
6			प्राप्त अपीलों की कुल संख्या	2	1	2	0	0	3474						
7			निस्तारित अपीलों की कुल संख्या	2	1	2	0	0	3488						
8			निर्णय, जहाँ सूचना के लिए आवेदनों को अस्वीकृत किया गया	0 (0%)	0 (0%)	0 (0%)	0 (0%)	0 (0%)	2420 (14.4%)						
9			मामलों की संख्या जहाँ सूचना का अधिकार अधिनियम के प्रशासन के संबंध में किसी अधिकारी के विरुद्ध अनुशासनिक कार्यवाही की गई	0	0	0	0	0	0						
10			संग्रहित कुल राशि (शुल्क+अति. प्रभार+जुर्माना) (रुपए)	2081	340	105	20	40	429945						
11			नियुक्त सी.ए.पी.आई.ओ. की संख्या (अ)	0	1	1	1	0	230						
12			नियुक्त सी.पी.आई.ओ. की संख्या (ब)	1	1	1	1	0	307						
13			नियुक्त अ. प्रा. की संख्या (स)	1	1	1	1	0	190						
14			कुल (अ+ब+स)	2	3	3	3	0	727						
15	*	**	धारा 8 (1)	(क)	0	0	0	0	0						
16				(ख)	0	0	0	0	0	0					
17				(ग)	0	0	0	0	0	1					
18				(घ)	0	0	0	0	0	17					
19				(ङ)	0	0	0	0	0	187					
20				(च)	0	0	0	0	0	0					
21				(छ)	0	0	0	0	0	1					
22				(ज)	0	0	0	0	0	8					
23				(झ)	0	0	0	0	0	32					
24				(ञ)	0	0	0	0	0	244					
25				अन्य धाराएँ		9	0	0	0	0	52				
26						11	0	0	0	0	9				
27			24	0	0	0	0	3							
28			(अन्य)	0	0	0	0	1990							
कुल				0	0	0	0	0	2544	0	0	0	0		
विधि और न्याय मंत्रालय															
न्याय विभाग															
				0 (0%)	0 (0%)	58 (35.8%)	58 (11.2%)								
				2590	1400	3990									
				1	1	2									
				7	1	8									
				6	1	7									
				14	3	17									
				0	0	0									
				0	0	0									
				0	0	0									
				0	0	0									
				0	0	0									
				0	0	0									
				0	0	0									
				0	0	0									
				0	0	0									
				0	0	0									
				0	0	0									
				0	0	0									
				0	0	0									
				0	0	0									
				0	58	58									
विधायी कार्य विभाग															
				0 (0%)	0 (0%)	6 (27.3%)	0 (0%)	0 (0%)							
				10	30	170	20	0							
				0	1	1	1	1							
				1	1	1	1	1							
				1	1	1	1	0							
				2	3	3	3	2							
				0	0	0	0	0							
				0	0	0	0	0							
				0	0	0	0	0							
				0	0	0	0	0							
				0	0	0	0	0							
				0	0	0	0	0							
				0	0	0	0	0							
				0	0	0	0	0							
				0	0	6	0	0							
				0	0	6	0	0							
				0	0	6	0	0							
				0	0	6	0	0							
				0	0	6	0	0							
				0	0	6	0	0							
				0	0	6	0	0							

\* अनुरोधों को अस्वीकृत करते समय कितने प्रावधानों का आह्वान किया गया  
 \*\* सूचना का अधिकार अधिनियम की संगत धाराएँ

31.2.6	विधायी कार्य विभाग	0	9460	0	41 (4%)	65	65	542	1016	1016	0	0	विधायी कार्य विभाग	31.2.6
31.2.7	भारतीय विधि आयोग	4	480	0	0 (0%)	0	0	38	113	117	0	0	भारतीय विधि आयोग	31.2.7
31.2.8	अभियोजन (लोअर कोर्ट)	0	0	0	0 (0%)	0	0	0	0	0	0	0	अभियोजन (लोअर कोर्ट)	31.2.8
31.2.9	अभियोजन (उच्च न्यायालय) अनुभाग	0	0	0	2 (20%)	0	0	6	10	10	0	0	अभियोजन (उच्च न्यायालय) अनुभाग	31.2.9
विभाग का योग		12	10170	0	49 (4.1%)	71	71	592	1194	1206	0	0	विभाग का योग	
31.3	विधायी विभाग	0	5049	0	0 (0%)	111	111	415	782	782	0	0	विधायी विभाग	31.3.1
31.3.1	विधायी विभाग	0	5049	0	0 (0%)	111	111	415	782	782	0	0	विधायी विभाग	विभाग का योग
योग		12	19209	0	107 (4.3%)	220	220	1086	2492	2504	0	0	योग	
32	सूक्ष्म, लघु एवं मध्यम उद्यम मंत्रालय	30	20	0	0 (0%)	0	0	0	1	8	0	0	सी.जी.डी.आई. फिरोजाबाद	32.1
32.1	सी.जी.डी.आई. फिरोजाबाद	0	100	0	0 (0%)	0	0	0	0	0	0	0	सी.जी.डी.आई. फिरोजाबाद	32.1
32.2	सी.एफ.टी.आई., आगरा	0	0	0	0 (0%)	0	0	0	0	0	0	0	सी.एफ.टी.आई., आगरा	32.2
32.3	सी.एफ.टी.आई., चेन्नई	0	0	0	0 (0%)	0	0	0	0	0	0	0	सी.एफ.टी.आई., चेन्नई	32.3
32.4	सी.आई.एच.टी. जालंधर	0	40	0	0 (0%)	0	0	0	5	5	0	0	सी.आई.एच.टी. जालंधर	32.4
32.5	कयूर बोर्ड	0	1348	0	0 (0%)	3	0	0	79	9	0	0	कयूर बोर्ड	32.5
32.6	सीटीआर-सुधियावा	0	100	0	0 (0%)	0	0	0	9	4	0	0	सीटीआर-सुधियावा	32.6
32.7	सीटीआरटीसी-मुतनेश्वर	0	20	0	0 (0%)	0	0	0	4	5	0	0	सीटीआरटीसी-मुतनेश्वर	32.7
32.8	सीटीआरटीसी-कोलकाता	0	0	0	0 (0%)	0	0	0	5	5	0	0	सीटीआरटीसी-कोलकाता	32.8
32.9	विकास आयुक्त (सूक्ष्म, लघु एवं मध्यम स्तर उद्योग)	0	1408	0	1 (0.3%)	21	0	62	388	1	0	0	विकास आयुक्त (सूक्ष्म, लघु एवं मध्यम स्तर उद्योग)	32.9
32.10	ईएसटीसी, रामनगर	0	30	0	0 (0%)	0	0	0	1	3	0	0	ईएसटीसी, रामनगर	32.10
32.11	एफएफडीसी, कन्नौज	0	0	0	0 (0%)	0	0	0	3	0	0	0	एफएफडीसी, कन्नौज	32.11
32.12	एचटीडीसी, नागपुर	0	0	0	0 (0%)	0	0	0	0	0	0	0	एचटीडीसी, नागपुर	32.12
32.13	आईडीएमआई-मुम्बई	0	14	0	0 (0%)	0	0	0	7	3	0	0	आईडीएमआई-मुम्बई	32.13
32.14	आईडीआर-जमशेदपुर	0	30	0	0 (0%)	0	0	0	3	28	0	0	आईडीआर-जमशेदपुर	32.14
32.15	आईजीआर-औरंगाबाद	0	210	0	0 (0%)	3	95	0	588	4	0	0	आईजीआर-औरंगाबाद	32.15
32.16	खादी एवं ग्रामउद्योग आयोग	0	7752	0	84 (14.3%)	0	0	6	4	6	0	0	खादी एवं ग्रामउद्योग आयोग	32.16
32.17	एम एस एम ई परीक्षण केन्द्र, नई दिल्ली	0	10	0	0 (0%)	0	0	1	4	0	0	0	एम एस एम ई परीक्षण केन्द्र, नई दिल्ली	32.17
32.18	महात्मा गाँधी ग्रामीण औद्योगिकीकरण संस्थान (एमजीआईआरआई)	2	0	0	0 (0%)	0	0	0	4	0	0	0	महात्मा गाँधी ग्रामीण औद्योगिकीकरण संस्थान (एमजीआईआरआई)	32.18
32.19	एमईएमई डीआई, गंगटोक	0	0	0	0 (0%)	0	0	0	0	0	0	0	एमईएमई डीआई, गंगटोक	32.19

क्रम संख्या																												
1	मंत्रालय/विभाग/संगठन																											
2	सूचना का अधिकार अधिनियम के अधीन प्राप्त अनुरोधों का अधिशेष (1 अप्रैल की यथार्थिति)																											
3	वर्ष के दौरान प्राप्त अनुरोधों की संख्या																											
4	अनुरोधों की कुल संख्या (कॉलम 2+3)																											
5	अन्य लोक प्राधिकारियों को स्थानांतरित अनुरोधों की संख्या																											
6	प्राप्त अपीलों की कुल संख्या																											
7	निस्तारित अपीलों की कुल संख्या																											
8	निर्णय, जहाँ सूचना के लिए आवेदनों को अस्वीकृत किया गया																											
9	मामलों की संख्या जहाँ सूचना का अधिकार अधिनियम के प्रशासन के संबंध में किसी अधिकारी के विरुद्ध अनुशासनिक कार्यवाही की गई																											
10	संग्रहित कुल राशि (शुल्क+अति. प्रभार+जुर्माना) (रुपए)																											
11	नियुक्त सी.ए.पी.आई.ओ. की संख्या (अ)																											
12	नियुक्त सी.पी.आई.ओ. की संख्या (ब)																											
13	नियुक्त अ. प्रा. की संख्या (स)																											
14	कुल (अ+ब+स)																											
15	*	**	धारा 8 (1)	(क)	0	0	0	0	0	0	0	0	0	0	0	0	0	0	0	0	0	0	0	0				
16				(ख)	0	0	0	0	0	0	0	0	0	0	0	0	0	0	0	0	0	0	0	0	0	0		
17				(ग)	0	0	0	0	0	0	0	0	0	0	0	0	0	0	0	0	0	0	0	0	0	0	0	
18				(घ)	0	0	0	0	0	0	0	0	0	0	0	0	0	0	0	0	0	0	0	0	0	0	0	
19				(ङ)	0	0	0	0	0	0	0	0	0	0	0	0	0	0	0	0	0	0	0	0	0	0	0	0
20				(च)	0	0	0	0	0	0	0	0	0	0	0	0	0	0	0	0	0	0	0	0	0	0	0	0
21				(छ)	0	0	0	0	0	0	0	0	0	0	0	0	0	0	0	0	0	0	0	0	0	0	0	0
22				(ज)	0	0	0	0	0	0	0	0	0	0	0	0	0	0	0	0	0	0	0	0	0	0	0	0
23				(झ)	0	0	0	0	0	0	0	0	0	0	0	0	0	0	0	0	0	0	0	0	0	0	0	0
24				(ञ)	0	0	0	0	0	0	0	0	0	0	0	0	0	0	0	0	0	0	0	0	0	0	0	0
25				अन्य धाराएँ		9	0	0	0	0	0	0	0	0	0	0	0	0	0	0	0	0	0	0	0	0	0	0
26					11	0	0	0	0	0	0	0	0	0	0	0	0	0	0	0	0	0	0	0	0	0	0	0
27					24	0	0	0	0	0	0	0	0	0	0	0	0	0	0	0	0	0	0	0	0	0	0	0
28					(अन्य)	0	0	0	0	0	0	0	0	0	0	0	0	0	0	0	0	0	0	0	0	0	0	0
	कुल			0	0	0	0	0	0	0	0	0	0	0	0	0	0	0	0	0	0	0	0	0	0			
				32.20	32.21	32.22	32.23	32.24	32.25	32.26	32.27	32.28	32.29	32.30	32.31	32.32	32.33	32.34	32.35	32.36	32.37	32.38						
				सूक्ष्म, लघु एवं मध्यम उद्यम मंत्रालय	एमएसएमई विकास संस्थान, आगरा	एमएसएमई विकास संस्थान, बंगलौर	एमएसएमई विकास संस्थान, चेन्नई	एमएसएमई विकास संस्थान, इंदौर	एमएसएमई विकास संस्थान, कानपुर	एमएसएमई विकास संस्थान, कोलकाता	एमएसएमई विकास संस्थान, लुधियाना	एमएसएमई विकास संस्थान, जयपुर	एमएसएमई विकास संस्थान, मुजफ्फरपुर	एमएसएमई विकास संस्थान, सोलन	एमएसएमई विकास संस्थान, गुवाहाटी	एमएसएमई विकास संस्थान, इल्लुझानी	एमएसएमई विकास संस्थान, कुबली	एमएसएमई विकास संस्थान, हैदराबाद	एमएसएमई विकास संस्थान, कानपुर	एमएसएमई विकास संस्थान, इंदौर	एमएसएमई परीक्षण केन्द्र, चेन्नई	एमएसएमई परीक्षण केन्द्र, कोलकाता						

\* अनुरोधों को अस्वीकृत करते समय कितने प्रावधानों का आह्वान किया गया

\*\* सूचना का अधिकार अधिनियम की संगत धाराएँ



क्रम संख्या																															
1		मंत्रालय/विभाग/संगठन	एमएसएमईआई, त्रिसूर	एमएसएमईपीआई, एस्तुमन्नूर	एमएसएमईपीआई, तिरुवल्ला	राष्ट्रीय सूक्ष्म, लघु एवं मध्यम उद्योगिता संस्थान (एनआईएमएसएमई)	पीपीडीसी-आगरा	पीपीडीसी-मेरठ	आस्टीसी-मुम्बई	एसआईएसआई, अगारतला	एसआईएसआई, इलाहाबाद	एसआईएसआई, गोवा	एसआईएसआई, इम्फाल	एसआईएसआई-जम्मू	एसआईएसआई-मुम्बई	एसआईएसआई-नागपुर	एसआईएसआई-रायपुर	एसआईएसआई-राँची	राष्ट्रीय लघु उद्योग निगम लिमिटेड												
2		सूचना का अधिकार अधिनियम के अधीन प्राप्त अनुरोधों का अधिशेष (1 अप्रैल की यथास्थिति)	0	0	0	0	0	0	0	0	0	9	0	0	0	0	1	0	0	50											
3		वर्ष के दौरान प्राप्त अनुरोधों की संख्या	10	2	3	11	13	2	0	3	14	3	0	3	9	9	0	0	84	2096											
4		अनुरोधों की कुल संख्या (कॉलम 2+3)	10	2	3	11	13	2	0	3	14	12	0	3	9	9	1	0	84	2146											
5		अन्य लोक प्राधिकारियों को स्थानांतरित अनुरोधों की संख्या	0	0	0	0	0	0	0	0	0	0	0	0	2	0	0	0	0	284											
6		प्राप्त अपीलों की कुल संख्या	0	0	0	1	0	0	0	0	4	0	0	0	0	2	0	1	14	174											
7		निस्तारित अपीलों की कुल संख्या	0	0	0	1	0	0	0	0	4	0	0	0	0	2	0	1	14	172											
8		निर्णय, जहाँ सूचना के लिए आवेदनों को अस्वीकृत किया गया	0 (0%)	0 (0%)	0 (0%)	0 (0%)	0 (0%)	0 (0%)	0 (0%)	0 (0%)	0 (0%)	0 (0%)	0 (0%)	0 (0%)	0 (0%)	0 (0%)	0 (0%)	0 (0%)	1.4 (16.7%)	100 (4.8%)											
9		मामलों की संख्या जहाँ सूचना का अधिकार अधिनियम के प्रशासन के संबंध में किसी अधिकारी के विरुद्ध अनुशासनिक कार्यवाही की गई	0	0	0	1	0	0	0	0	0	0	0	0	0	0	0	0	0	1											
10		संग्रहित कुल राशि (शुल्क+अति. प्रभार+जुर्माना) (रुपए)	40	30	0	20	140	0	20	0	115	30	0	30	20	382	10	0	770	15076											
11		नियुक्त सी.ए.पी.आई.ओ. की संख्या (अ)	0	0	0	0	0	0	0	0	2	0	0	0	0	1	0	0	75	104											
12		नियुक्त सी.पी.आई.ओ. की संख्या (ब)	1	1	1	1	1	1	1	1	2	1	1	1	1	1	1	1	78	223											
13		नियुक्त अ. प्रा. की संख्या (स)	1	1	1	1	1	1	0	1	0	1	0	1	1	1	1	0	22	86											
14		कुल (अ+ब+स)	2	2	2	2	2	2	1	2	4	2	1	2	2	3	2	1	175	413											
15	*	**	धारा 8 (1)	(क)	0	0	0	0	0	0	0	0	0	0	0	0	0	0	0	0											
16				(ख)	0	0	0	0	0	0	0	0	0	0	0	0	0	0	0	0	0	0									
17				(ग)	0	0	0	0	0	0	0	0	0	0	0	0	0	0	0	0	0	0									
18				(घ)	0	0	0	0	0	0	0	0	0	0	0	0	0	0	0	0	2	3									
19				(ङ)	0	0	0	0	0	0	0	0	0	0	0	0	0	0	0	0	0	0									
20				(च)	0	0	0	0	0	0	0	0	0	0	0	0	0	0	0	0	0	0									
21				(छ)	0	0	0	0	0	0	0	0	0	0	0	0	0	0	0	0	0	0									
22				(ज)	0	0	0	0	0	0	0	0	0	0	0	0	0	0	0	0	3	4									
23				(झ)	0	0	0	0	0	0	0	0	0	0	0	0	0	0	0	0	0	0									
24				(ञ)	0	0	0	0	0	0	0	0	0	0	0	0	0	0	0	0	4	6									
25				अन्य धाराएँ	9	0	0	0	0	0	0	0	0	0	0	0	0	0	0	0	0	0									
26				11	0	0	0	0	0	0	0	0	0	0	0	0	0	0	0	0	1	1									
27				24	0	0	0	0	0	0	0	0	0	0	0	0	0	0	0	0	0	0									
28				(अन्य)	0	0	0	0	0	0	0	0	0	0	0	0	0	0	0	0	6	90									
		कुल	0	0	0	0	0	0	0	0	0	0	0	0	0	0	0	16	104												

\* अनुरोधों को अस्वीकृत करते समय कितने प्रावधानों का आह्वान किया गया  
 \*\* सूचना का अधिकार अधिनियम की संगत धाराएँ



क्रम संख्या			योग			योग			योग			योग			योग			योग		
1	मंत्रालय/विभाग/संगठन			पंचायती राज मंत्रालय						संसदीय कार्य मंत्रालय										
2	सूचना का अधिकार अधिनियम के अधीन प्राप्त अनुरोधों का अधिशेष (1 अप्रैल की यथारिथिति)			152	0	0			0	0										
3	वर्ष के दौरान प्राप्त अनुरोधों की संख्या			805	1551	1551			638	638										
4	अनुरोधों की कुल संख्या (कॉलम 2+3)			957	1551	1551			638	638										
5	अन्य लोक प्राधिकारियों को स्थानांतरित अनुरोधों की संख्या			36	286	286			413	413										
6	प्राप्त अपीलों की कुल संख्या			207	22	22			3	3										
7	निस्तारित अपीलों की कुल संख्या			195	22	22			3	3										
8	निर्णय, जहाँ सूचना के लिए आवेदनों को अस्वीकृत किया गया			35 (4.3%)	0 (0%)	0 (0%)			23 (3.6%)	23 (3.6%)										
9	मामलों की संख्या जहाँ सूचना का अधिकार अधिनियम के प्रशासन के संबंध में किसी अधिकारी के विरुद्ध अनुशासनिक कार्यवाही की गई			0	0	0			0	0										
10	संग्रहित कुल राशि (शुल्क+अति. प्रभार+जुर्माना) (रुपए)			3228	13514	13514			770	770										
11	नियुक्त सी.ए.पी.आई.ओ. की संख्या (अ)			0	0	0			0	0										
12	नियुक्त सी.पी.आई.ओ. की संख्या (ब)			36	8	8			8	8										
13	नियुक्त अ. प्रा. की संख्या (स)			27	6	6			4	4										
14	कुल (अ+ब+स)			63	14	14			12	12										
15	* **	धारा 8 (1)	(क)	0	0	0			0	0										
16			(ख)	0	0	0			0	0										
17			(ग)	0	0	0			0	0										
18			(घ)	16	0	0			0	0										
19			(ङ)	0	0	0			0	0										
20			(च)	0	0	0			0	0										
21			(छ)	0	0	0			0	0										
22			(ज)	0	0	0			0	0										
23			(झ)	0	0	0			0	0										
24			(ञ)	5	0	0			0	0										
25			अन्य धाराएँ	9	0	0			0	0										
26				11	0	0			0	0										
27				24	0	0			0	0										
28				(अन्य)	14	0	0			23	23									
कुल				35	0	0			23	23										
कर्मिक, लोक शिकायत और पेंशन मंत्रालय				कर्मिक, लोक शिकायत और पेंशन मंत्रालय						कर्मिक, लोक शिकायत और पेंशन मंत्रालय										
38.1	लोक शिकायत और प्रशासनिक सुधार विभाग			लोक शिकायत और प्रशासनिक सुधार विभाग						लोक शिकायत और प्रशासनिक सुधार विभाग										
38.1.1	लोक शिकायत और प्रशासनिक सुधार विभाग का योग			33	33			33	33											
38.2	पेंशन और पेंशनभोगी कल्याण विभाग			पेंशन और पेंशनभोगी कल्याण विभाग						पेंशन और पेंशनभोगी कल्याण विभाग										
38.2.1	पेंशन और पेंशनभोगी कल्याण विभाग का योग			23	582	582			23	582										
38.3	केंद्रीय प्रशासनिक न्यायाधिकरण			केंद्रीय प्रशासनिक न्यायाधिकरण						केंद्रीय प्रशासनिक न्यायाधिकरण										
38.3.1	केन्द्रीय सूचना आयोग			20	506	2788			20	506										
38.3.2	केन्द्रीय सूचना आयोग			166	526	2954			166	526										

\* अनुरोधों को अस्वीकृत करते समय कितने प्रावधानों का आह्वान किया गया

\*\* सूचना का अधिकार अधिनियम की संगत धाराएँ



क्रम संख्या		39.17	39.18	39.19	योग		40	40.1	40.2	40.3	40.4	40.5	40.6	40.7	40.8	40.9	40.10	40.11	40.12
1	मंत्रालय/विभाग/संगठन	पेट्रोलियम और प्राकृतिक गैस विनियामक बोर्ड (पीएनजीआरबी)	पेट्रोलियम संरक्षण अनुसंधान संघ	पेट्रोलियम आयोजना एवं विश्लेषण स्कंध (पीपीएसी)				विद्युत अपीलीय व्यायाधिकरण	भाखड़ा ब्यास प्रबंध बोर्ड	ऊर्जा कार्यकुशलता ब्यूरो	केन्द्रीय विद्युत विनियामक आयोग	केन्द्रीय विद्युत प्राधिकरण	केन्द्रीय विद्युत अनुसंधान संस्थान	दामोदर घाटी निगम	विद्युत मंत्रालय	राष्ट्रीय विद्युत प्रशिक्षण संस्थान	राष्ट्रीय ताप विद्युत निगम लिमिटेड	एनएचपीसी लिमिटेड	उत्तर पूर्वी विद्युत ऊर्जा निगम
2	सूचना का अधिकार अधिनियम के अधीन प्राप्त अनुरोधों का अधिशेष (1 अप्रैल की यथारिथिति)	2	1	0	2704			0	0	0	0	0	1	18	0	2	72	9	0
3	वर्ष के दौरान प्राप्त अनुरोधों की संख्या	64	25	111	18899			11	632	50	109	166	96	425	941	38	1497	459	93
4	अनुरोधों की कुल संख्या (कॉलम 2+3)	66	26	111	21603			11	632	50	109	166	97	443	941	40	1569	468	93
5	अन्य लोक प्राधिकारियों को स्थानांतरित अनुरोधों की संख्या	9	7	0	1676			0	0	0	52	16	1	3	465	0	40	16	4
6	प्राप्त अपीलों की कुल संख्या	14	2	5	1975			0	40	0	11	13	5	45	105	0	392	62	8
7	निस्तारित अपीलों की कुल संख्या	12	2	5	1946			0	40	0	11	13	5	43	105	0	376	71	7
8	निर्णय, जहाँ सूचना के लिए आवेदनों को अस्वीकृत किया गया	0 (0%)	0 (0%)	0 (0%)	1806 (9.6%)		विद्युत मंत्रालय	0 (0%)	0 (0%)	0 (0%)	0 (0%)	0 (0%)	13 (13.5%)	37 (8.7%)	385 (40.9%)	13 (34.2%)	275 (18.4%)	25 (5.4%)	0 (0%)
9	मामलों की संख्या जहाँ सूचना का अधिकार अधिनियम के प्रशासन के संबंध में किसी अधिकारी के विरुद्ध अनुशासनिक कार्यवाही की गई	0	0	0	1			0	0	0	0	0	0	0	0	0	0	0	0
10	संग्रहित कुल राशि (शुल्क+अति. प्रभार+जुर्माना) (रुपए)	1076	70	1094	223712			548	23299	590	3010	3394	2910	5418	20116	2604	15546	11935	1684
11	नियुक्त सी.ए.पी.आई.ओ. की संख्या (अ)	1	0	1	68			1	0	1	0	0	1	0	0	8	47	34	0
12	नियुक्त सी.पी.आई.ओ. की संख्या (ब)	1	1	1	358			0	0	6	1	60	1	11	23	1	1	1	0
13	नियुक्त अ. प्रा. की संख्या (स)	1	1	1	98			1	0	1	1	39	0	1	12	1	1	1	0
14	कुल (अ+ब+स)	3	2	3	524			2	0	8	2	99	2	12	35	10	49	36	0
15	* ** धारा 8 (1)	(क)	0	0	0	3		0	0	0	0	0	0	0	0	0	0	0	0
16		(ख)	0	0	0	16		0	0	0	0	0	0	0	0	0	0	0	0
17		(ग)	0	0	0	1		0	0	0	0	0	1	0	0	0	0	0	0
18		(घ)	0	0	0	573		0	0	0	0	0	0	4	0	0	86	2	0
19		(ङ)	0	0	0	318		0	0	0	0	0	3	0	2	0	6	0	0
20		(च)	0	0	0	56		0	0	0	0	0	0	0	1	0	0	0	0
21		(छ)	0	0	0	51		0	0	0	0	0	0	2	0	0	1	0	0
22		(ज)	6	0	0	108		0	0	0	0	0	4	2	17	0	4	0	0
23		(झ)	0	0	0	11		0	0	0	0	0	1	0	11	0	0	0	0
24		(ञ)	0	0	0	641		0	0	0	0	0	4	3	7	1	114	16	0
25		अन्य धाराएँ	9	0	0	42		0	0	0	0	0	0	0	0	0	0	0	0
26			11	0	0	51		0	0	0	0	0	0	0	0	0	0	2	0
27			24	0	0	24		0	0	0	0	0	0	0	0	0	0	0	0
28			(अन्य)	4	0	0	1209		0	0	0	0	0	0	26	347	13	62	7
	कुल	10	0	0	3104	0	0	0	0	0	0	0	13	37	385	14	275	25	0

\* अनुरोधों को अस्वीकृत करते समय कितने प्रावधानों का आह्वान किया गया  
\*\* सूचना का अधिकार अधिनियम की संगत धाराएँ



क्रम संख्या		43	43.1	43.1.1	42	42.1	योग	43	43.1	43.1.1	विभाग का योग	43.2	43.2.1	43.2.2	43.2.3	43.2.4	विभाग का योग	योग	
1	मंत्रालय/विभाग/संगठन																		
2	सूचना का अधिकार अधिनियम के अधीन प्राप्त अनुरोधों का अधिशेष (1 अप्रैल की यथारिथति)		0		2664	2664				0	0		0	0	0	0	0	0	
3	वर्ष के दौरान प्राप्त अनुरोधों की संख्या		58		4801	4801				58	58		42	186	28	64	320	378	
4	अनुरोधों की कुल संख्या (कॉलम 2+3)		58		7465	7465				58	58		42	186	28	64	320	378	
5	अन्य लोक प्राधिकारियों को स्थानांतरित अनुरोधों की संख्या		72		642	642				72	72		0	5	7	0	12	84	
6	प्राप्त अपीलों की कुल संख्या		7		363	363				7	7		7	22	0	4	33	40	
7	निस्तारित अपीलों की कुल संख्या		7		435	435				7	7		7	22	0	4	33	40	
8	निर्णय, जहाँ सूचना के लिए आवेदनों को अस्वीकृत किया गया				15 (0.3%)	15 (0.3%)				0 (0%)	0 (0%)		11 (26.2%)	0 (0%)	0 (0%)	0 (0%)	11 (3.4%)		
9	मामलों की संख्या जहाँ सूचना का अधिकार अधिनियम के प्रशासन के संबंध में किसी अधिकारी के विरुद्ध अनुशासनिक कार्यवाही की गई		0		0	0				0	0		0	0	0	0	0	0	
10	संग्रहित कुल राशि (शुल्क+अति. प्रभार+जुर्माना) (रूपए)		2320		31146	31146				2320	2320		270	1786	895	758	3709	6029	
11	नियुक्त सी.ए.पी.आई.ओ. की संख्या (अ)		0		0	0				0	0		0	5	5	2	12	12	
12	नियुक्त सी.पी.आई.ओ. की संख्या (ब)		7		48	48				7	7		1	1	1	2	5	12	
13	नियुक्त अ. प्रा. की संख्या (स)		5		33	33				5	5		1	0	1	2	4	9	
14	कुल (अ+ब+स)		12		81	81				12	12		2	6	7	6	21	33	
15	धारा 8 (1)	(क)	0		0	0				0	0		0	0	0	0	0	0	
16		(ख)	0		0	0				0	0		0	0	0	0	0	0	
17		(ग)	0		0	0				0	0		0	0	0	0	0	0	
18		(घ)	0		0	0				0	0		0	0	0	0	0	0	
19		(ङ)	0		0	0				0	0		0	0	0	0	0	0	
20		(च)	0		0	0				0	0		0	0	0	0	0	0	
21		(छ)	0		0	0				0	0		0	0	0	0	0	0	
22		(ज)	0		0	0				0	0		0	0	0	0	5	5	
23		(झ)	0		2	2				0	0		0	0	0	0	0	0	
24		(ञ)	0		0	0				0	0		0	0	0	0	3	3	
25		अन्य धाराएँ	9	0		0	0			0	0		0	0	0	0	0	0	0
26			11	0		0	0			0	0		0	0	0	0	0	0	0
27			24	0		0	0				0	0		0	0	0	0	0	0
28	(अन्य)		0		13	13				0	0		3	0	0	0	3	3	
	कुल	0	0	0	15	15	0	0	0	0	0	0	11	0	0	0	11	11	

\* अनुरोधों को अस्वीकृत करते समय कितने प्रावधानों का आह्वान किया गया

\*\* सूचना का अधिकार अधिनियम की संगत धाराएँ



क्रम संख्या																																	
1		मंत्रालय/विभाग/संगठन	इंडियन इंस्टीट्यूट ऑफ जियोमैनेटिक्स	44.2.9	भारतीय राष्ट्रीय विज्ञान अकादमी	44.2.10	भारतीय राष्ट्रीय इंजीनियरी अकादमी	44.2.11	भारतीय विज्ञान कांग्रेस संघ	44.2.12	इंटरनेशनल एडवांस्ड रिसर्च सेंटर फॉर पाउडर मेटालर्जी	44.2.13	जवाहरलाल नेहरू उच्चतम वैज्ञानिक अनुसंधान केंद्र	44.2.14	राष्ट्रीय विज्ञान अकादमी	44.2.15	नेशनल एकीकरण बोर्ड फॉर टेस्टिंग एण्ड सेलिब्रेशन लेबोरेटरीज	44.2.16	नेशनल एडवेंस एण्ड थिमेटिक मैपिंग आर्गनाइजेशन	44.2.17	एस. एन. बोस राष्ट्रीय बुनियादी विज्ञान केंद्र	44.2.18	श्री चिन्ता ट्रिउनल चिकित्सा विज्ञान और प्रौद्योगिकी संस्थान	44.2.19	सर्वे ऑफ इंडिया	44.2.20	तकनीकी विकास बोर्ड	44.2.21	तकनीकी सूचना, पूर्वानुमान एवं मूल्यांकन परिषद	44.2.22	वाडिया हिमालयी भूविज्ञान संस्थान	44.2.23	विभाग का रोग
2		सूचना का अधिकार अधिनियम के अधीन प्राप्त अनुरोधों का अधिशेष (1 अप्रैल की यथारिथिति)	0	0	0	3	0	4	0	5	0	0	0	0	0	0	0	0	0	0	0	0	22	0	1	4	684						
3		वर्ष के दौरान प्राप्त अनुरोधों की संख्या	19	8	1	13	7	13	2	48	48	4	126	378	10	15	23	2334															
4		अनुरोधों की कुल संख्या (कॉलम 2+3)	19	8	1	16	7	17	2	53	48	4	126	400	10	16	27	3018															
5		अन्य लोक प्राधिकारियों को स्थानांतरित अनुरोधों की संख्या	0	0	0	6	0	0	0	3	0	0	0	46	0	0	2	321															
6		प्राप्त अपीलों की कुल संख्या	2	2	0	4	0	0	0	9	3	0	0	54	0	1	0	241															
7		निस्तारित अपीलों की कुल संख्या	2	2	0	0	0	0	0	10	3	0	0	55	0	1	0	231															
8		निर्णय, जहाँ सूचना के लिए आवेदनों को अस्वीकृत किया गया	3 (15.8%)	0 (0%)	0 (0%)	0 (0%)	0 (0%)	0 (0%)	0 (0%)	7 (14.6%)	0 (0%)	0 (0%)	0 (0%)	7 (1.9%)	0 (0%)	0 (0%)	0 (0%)	60 (2.6%)															
9		मामलों की संख्या जहाँ सूचना का अधिकार अधिनियम के प्रशासन के संबंध में किसी अधिकारी के विरुद्ध अनुशासनिक कार्यवाही की गई	0	0	0	0	0	0	0	0	0	0	0	0	0	0	0	0															
10		संग्रहित कुल राशि (शुल्क+अति. प्रभार+जुर्माना) (रुपए)	236	70	0	70	50	170	20	455	10040	30	1980	16126	40	200	730	48273															
11		नियुक्त सी.ए.पी.आई.ओ. की संख्या (अ)	0	1	1	1	0	1	0	2	0	0	3	22	0	0	1	79															
12		नियुक्त सी.पी.आई.ओ. की संख्या (ब)	1	1	1	0	1	1	1	2	1	1	1	22	1	1	1	80															
13		नियुक्त अ. प्रा. की संख्या (स)	1	1	1	0	1	1	0	1	1	0	1	22	0	1	1	36															
14		कुल (अ+ब+स)	2	3	3	1	2	3	1	5	2	1	5	66	1	2	3	195															
15	*	**	धारा 8 (1)	(क)	0	0	0	0	0	0	0	0	0	0	0	0	0	0															
16				(ख)	0	0	0	0	0	0	0	0	0	0	0	0	0	0	0														
17				(ग)	0	0	0	0	0	0	0	0	0	0	0	0	0	0	0														
18				(घ)	0	0	0	0	0	0	0	0	2	0	0	1	0	0	1	4													
19				(ङ)	0	0	0	0	0	0	0	0	0	0	0	0	0	0	0	0													
20				(च)	0	0	0	0	0	0	0	0	0	0	0	0	0	0	0	0													
21				(छ)	0	0	0	0	0	0	0	0	0	0	0	0	0	0	4	4													
22				(ज)	0	0	0	0	0	0	0	0	0	0	0	0	0	0	0	1													
23				(झ)	0	0	0	0	0	0	0	0	0	0	0	0	0	0	0	0													
24				(ञ)	0	0	0	0	0	0	0	0	3	0	0	4	0	0	5	14													
25				अन्य धाराएँ	9	0	0	0	0	0	0	0	0	0	0	0	0	0	0	0													
26				11	0	0	0	0	0	0	0	0	0	0	0	0	0	0	0	0													
27				24	0	0	0	0	0	0	0	0	0	0	0	0	0	0	0	0													
28				(अन्य)	3	0	0	0	0	0	0	0	7	0	0	2	0	0	0	83													
		कुल	3	0	0	0	0	0	0	12	0	0	0	7	0	10	106																

\* अनुरोधों को अस्वीकृत करते समय कितने प्रावधानों का आव्हान किया गया  
\*\* सूचना का अधिकार अधिनियम की संगत धाराएँ



क्रम संख्या																				
1		मंत्रालय/विभाग/संगठन																		
		आईआईसीबी, कोलकाता	44.3.28																	
		आईआईसीबी, हैदराबाद	44.3.29																	
		आईआईपी, देहरादून	44.3.30																	
		आईआईटीआर, लखनऊ	44.3.31																	
		आईएमटी, चण्डीगढ़	44.3.32																	
		इंडियन इंस्टीट्यूट ऑफ इंटेग्रेटेड मेडीसिन (आईआईआईएम), जम्मू	44.3.33																	
		खनिज और सामग्री प्रौद्योगिकी संस्थान (आईएमएनटी), भुवनेश्वर	44.3.34																	
		एनएएल, बंगलौर	44.3.35																	
		राष्ट्रीय पर्यावरणीय अभियांत्रिकी अनुसंधान संस्थान, नागपुर	44.3.36																	
		राष्ट्रीय अंतर-विषयक विज्ञान और प्रौद्योगिकी संस्थान (एनआईएसटी), तिरुअनंतपुरम	44.3.37																	
		राष्ट्रीय अनुसंधान विकास निगम	44.3.38																	
		एनबीआरआई, लखनऊ	44.3.39																	
		एनजीआरआई, हैदराबाद	44.3.40																	
		एनआईएससीएआईआर, नई दिल्ली	44.3.41																	
		एनआईएसटीएडीएस, नई दिल्ली	44.3.42																	
		एनएमएल, जमशेदपुर	44.3.43																	
2		सूचना का अधिकार अधिनियम के अधीन प्राप्त अनुरोधों का अधिशेष (1 अप्रैल की यथास्थिति)	0	6	4	0	0	0	0	0	0	1	0	4	1	0	2	0		
3		वर्ष के दौरान प्राप्त अनुरोधों की संख्या	14	27	45	17	19	24	20	36	62	37	23	37	37	15	15	0		
4		अनुरोधों की कुल संख्या (कॉलम 2+3)	14	33	49	17	19	24	20	36	62	38	23	41	38	15	17	0		
5		अन्य लोक प्राधिकारियों को स्थानांतरित अनुरोधों की संख्या	0	0	0	2	0	7	0	0	2	1	0	0	0	1	4	0		
6		प्राप्त अपीलों की कुल संख्या	4	1	7	0	2	1	1	9	11	5	0	8	1	2	0	0		
7		निस्तारित अपीलों की कुल संख्या	4	1	7	0	2	1	1	9	11	6	0	8	2	2	0	0		
8		निर्णय, जहाँ सूचना के लिए आवेदनों को अस्वीकृत किया गया	0 (0%)	0 (0%)	9 (20%)	1 (5.9%)	1 (5.3%)	0 (0%)	0 (0%)	0 (0%)	10 (16.1%)	3 (8.1%)	0 (0%)	1 (2.7%)	0 (0%)	0 (0%)	0 (0%)	0 (0%)		
9		मामलों की संख्या जहाँ सूचना का अधिकार अधिनियम के प्रशासन के संबंध में किसी अधिकारी के विरुद्ध अनुशासनिक कार्यवाही की गई	0	0	0	0	0	0	0	0	0	0	0	0	0	0	0	0		
10		संग्रहित कुल राशि (शुल्क+अति. प्रभार+नुर्माना) (रुपए)	240	220	674	150	450	210	260	420	2078	780	60	594	250	110	170	300		
11		नियुक्त सी.ए.पी.आई.ओ. की संख्या (अ)	1	0	1	1	1	1	0	3	6	1	0	1	1	2	1	2		
12		नियुक्त सी.पी.आई.ओ. की संख्या (ब)	1	1	2	1	1	1	1	4	1	1	1	2	1	2	1	1		
13		नियुक्त अ. प्रा. की संख्या (स)	1	1	1	1	1	1	0	1	1	1	1	1	1	1	1	1		
14		कुल (अ+ब+स)	3	2	4	3	3	3	1	8	8	3	2	4	3	5	3	4		
15		धारा 8(1)	(क)	0	0	0	0	0	0	0	0	0	0	0	0	0	0	0		
16			(ख)	0	0	0	0	0	0	0	0	0	0	0	0	0	0	0		
17			(ग)	0	0	0	0	0	0	1	0	0	0	0	0	0	0	0		
18			(घ)	0	0	0	1	0	0	0	0	0	0	0	0	0	0	0		
19			(ङ)	0	0	3	0	0	0	0	0	2	0	0	0	0	0	0		
20			(च)	0	0	0	0	0	0	0	0	0	0	0	0	0	0	0		
21	*		**	(छ)	0	0	0	0	0	0	0	0	0	0	0	0	0	0		
22				(ज)	0	0	0	0	0	0	0	0	0	0	1	0	0	0		
23				(झ)	0	0	0	0	0	0	0	0	2	0	0	0	0	0		
24				(ञ)	0	0	2	0	0	2	0	0	1	0	0	0	0	0		
25			अन्य धाराएँ	9	0	0	0	0	0	0	0	0	0	0	0	0	0	0		
26				11	0	0	0	0	0	0	0	0	0	0	0	0	0	0		
27				24	0	0	0	0	0	0	0	0	0	0	0	0	0	0		
28				(अन्य)	0	0	5	0	2	0	0	0	10	3	0	0	0	0	0	
		कुल	0	0	10	1	2	0	3	0	12	6	0	1	0	0	0			

\* अनुरोधों को अस्वीकृत करते समय कितने प्रावधानों का आव्हान किया गया  
\*\* सूचना का अधिकार अधिनियम की संगत धाराएँ







क्रम संख्या																																																										
1		मंत्रालय/विभाग/संगठन	भारतीय केन्द्रीय क्यूटीर उद्योग लिमिटेड	48.2		केन्द्रीय रेशम बोर्ड	48.3		केन्द्रीय उत विकास बोर्ड	48.4		कॉलन कारपोरेशन ऑफ इंडिया लिमिटेड	48.5		भारतीय हस्तशिल्प और हथकरघा निर्यात निगम	48.6		वस्त्र मंत्रालय	48.7		राष्ट्रीय विकास निगम लिमिटेड	48.8		राष्ट्रीय फैशन प्रौद्योगिकी संस्थान	48.9		राष्ट्रीय जूट बोर्ड	48.10		राष्ट्रीय जूट विनिर्माण निगम लिमिटेड	48.11		राष्ट्रीय वस्त्र निगम लिमिटेड	48.12		विकास आयुक्त (हस्तशिल्प) का कार्यालय	48.13		विकास आयुक्त (हथकरघा) का कार्यालय	48.14		जूट आयुक्त का कार्यालय	48.15		वस्त्र आयुक्त का कार्यालय	48.16		सखार वल्लभ भाई पटेल वस्त्र प्रबंधन संस्थान	48.17		वस्त्र समिति	48.18		भारतीय जूट निगम लिमिटेड	48.19		योग	
2		सूचना का अधिकार अधिनियम के अधीन प्राप्त अनुरोधों का अधिशेष (1 अप्रैल की यथास्थिति)	5	6	2	7	1	0	28	0	0	0	22	0	0	0	0	0	0	0	22	0	0	0	0	0	0	0	4	0	0	0	0	0	0	0	0	0	0	0	0	9	114															
3		वर्ष के दौरान प्राप्त अनुरोधों की संख्या	10	162	0	141	7	764	0	108	21	50	336	214	122	18	65	0	28	19	2111																																					
4		अनुरोधों की कुल संख्या (कॉलम 2+3)	15	168	2	148	8	764	28	108	21	50	358	214	122	18	69	0	28	28	2225																																					
5		अन्य लोक प्राधिकारियों को स्थानांतरित अनुरोधों की संख्या	0	0	0	0	0	295	0	0	0	0	0	0	0	1	0	0	0	304																																						
6		प्राप्त अपीलों की कुल संख्या	1	7	0	8	0	71	0	10	1	7	100	33	16	0	11	0	0	0	269																																					
7		निस्तारित अपीलों की कुल संख्या	1	7	0	8	0	71	4	10	1	7	106	33	16	0	11	0	0	0	281																																					
8		निर्णय, जहाँ सूचना के लिए आवेदनों को अस्वीकृत किया गया	0 (0%)	9 (5.6%)	0 (0%)	5 (3.5%)	5 (71.4%)	0 (0%)	4 (0%)	3 (2.8%)	0 (0%)	5 (10%)	45 (13.4%)	0 (0%)	0 (0%)	0 (0%)	11 (16.9%)	0 (0%)	12 (42.9%)	0 (0%)	99 (4.7%)																																					
9		मामलों की संख्या जहाँ सूचना का अधिकार अधिनियम के प्रशासन के संबंध में किसी अधिकारी के विरुद्ध अनुशासनिक कार्यवाही की गई	0	0	0	0	0	0	0	0	0	0	0	0	0	0	0	0	0	0	0																																					
10		संग्रहित कुल राशि (शुल्क+अति. प्रभार+जुर्माना) (रुपए)	130	3502	30	21523	200	4675	686	2339	80	180	7286	1940	1895	20	740	50	394	170	46170																																					
11		नियुक्त सी.ए.पी.आई.ओ. की संख्या (अ)	1	215	1	246	0	0	1	19	0	0	11	60	1	1	15	0	0	0	573																																					
12		नियुक्त सी.पी.आई.ओ. की संख्या (ब)	0	40	1	23	0	12	1	51	1	1	13	60	16	1	9	0	1	1	232																																					
13		नियुक्त अ. प्रा. की संख्या (स)	1	1	1	3	0	11	1	24	1	1	4	1	7	1	1	0	1	1	61																																					
14		कुल (अ+ब+स)	2	256	3	272	0	23	3	94	2	2	28	121	24	3	25	0	2	2	866																																					
15	* **	धारा 8(1)	(क)	0	0	0	0	0	0	0	0	0	0	0	0	0	0	0	0	0	0																																					
16			(ख)	0	0	0	0	0	0	0	0	0	0	0	0	0	0	0	0	0	0	0																																				
17			(ग)	0	0	0	0	0	0	0	0	0	0	0	0	0	0	0	0	0	0	0																																				
18			(घ)	0	0	0	0	0	0	0	0	1	0	0	2	0	0	0	0	0	5	0	8																																			
19			(ङ)	0	0	0	0	0	0	0	7	1	0	0	0	0	0	0	0	0	0	0	8																																			
20			(च)	0	0	0	0	0	0	0	0	0	0	0	0	0	0	0	0	0	0	0																																				
21			(छ)	0	0	0	0	0	0	0	1	0	0	0	0	0	0	0	0	0	0	1																																				
22			(ज)	0	0	0	0	0	0	0	1	0	0	4	0	0	0	0	0	0	2	0	7																																			
23			(झ)	0	0	0	0	0	0	0	0	0	0	0	0	0	0	0	0	0	0	0																																				
24			(ञ)	0	9	0	0	0	0	0	3	0	0	17	0	0	0	0	0	2	0	31																																				
25			अन्य धाराएं	9	0	0	0	0	0	0	0	0	0	0	0	0	0	0	0	0	0	0																																				
26				11	0	0	0	0	0	0	1	0	0	1	0	0	0	0	0	0	0	2																																				
27				24	0	0	0	0	0	0	0	0	0	0	0	0	0	0	0	0	0	0																																				
28	(अन्य)	0		0	0	5	5	0	0	30	0	6	21	0	0	0	11	0	3	0	81																																					
		कुल	0	9	0	5	5	0	8	37	0	6	45	0	0	0	11	0	12	0	138																																					

\* अनुरोधों को अस्वीकृत करते समय कितने प्रावधानों का आवहान किया गया

\*\* सूचना का अधिकार अधिनियम की संगत धाराएं



क्रम संख्या			51	51.1	51.2	51.3	51.4	51.5	51.6	51.7	51.8	51.9	51.10	51.11	51.12	51.13	51.14
1	मंत्रालय/विभाग/संगठन			उप-महानिदेशक (वक्स) महानिदेशालय	डीडीजी (एवम्पू), आफिस ऑफ द स्पेशल डीजी (डी.आर)	डीडीजी (एवम्पू), आफिस ऑफ द स्पेशल डीजी (ई.आर)	डीडीजी (एवम्पू), आफिस ऑफ द स्पेशल डीजी (एन.आर)	उप-महानिदेशक (मुख्यालय) स्पेशल डीजी (एस.आर)	उप-महानिदेशक (मुख्यालय) स्पेशल डीजी (डब्ल्यूआर)	दिल्ली विकास प्राधिकरण	दिल्ली मेट्रो रेल कारपोरेशन	दिल्ली शहरी कला आयोग	प्रकाशन विभाग	संपदा महानिदेशालय	मुद्रण निदेशालय	भारत सरकार लेखन सामग्री कार्यालय	शहरी विकास मंत्रालय
2	सूचना का अधिकार अधिनियम के अधीन प्राप्त अनुरोधों का अधिशेष (1 अप्रैल की यथास्थिति)		17	0	9	168	127	16	8767	8245	0	13	0	0	0	0	105
3	वर्ष के दौरान प्राप्त अनुरोधों की संख्या		835	1029	755	1977	0	679	3961	1111	25	128	990	320	40	3037	
4	अनुरोधों की कुल संख्या (कॉलम 2+3)		852	1029	764	2145	127	695	12728	9356	25	141	990	320	40	3142	
5	अन्य लोक प्राधिकारियों को स्थानांतरित अनुरोधों की संख्या		248	61	727	604	35	238	66	36	0	0	129	87	0	1132	
6	प्राप्त अपीलों की कुल संख्या		60	81	42	79	0	3	201	130	4	9	118	16	0	134	
7	निस्तारित अपीलों की कुल संख्या		54	81	43	76	0	5	0	150	4	8	0	16	0	136	
8	निर्णय, जहाँ सूचना के लिए आवेदनों को अस्वीकृत किया गया		11 (1.3%)	74 (7.2%)	41 (5.4%)	0 (0%)	9 (0%)	0 (0%)	0 (0%)	0 (0%)	2 (0.2%)	0 (0%)	0 (0%)	0 (0%)	0 (0%)	0 (0%)	
9	मामलों की संख्या जहाँ सूचना का अधिकार अधिनियम के प्रशासन के संबंध में किसी अधिकारी के विरुद्ध अनुशासनिक कार्यवाही की गई		0	0	0	0	0	0	0	0	0	0	0	0	0	0	
10	संग्रहित कुल राशि (शुल्क+अति. प्रभार+नुर्माना) (रुपए)		6044	17122	1195	11292	1310	1884	246215	14246	14652	5526	7995	5457	20	16781	
11	नियुक्त सी.ए.पी.आई.ओ. की संख्या (अ)		0	0	4	9	0	0	0	12	1	0	1	0	1	0	
12	नियुक्त सी.पी.आई.ओ. की संख्या (ब)		96	156	75	52	1	0	198	11	1	3	13	22	1	51	
13	नियुक्त अ. प्रा. की संख्या (स)		42	43	26	14	1	0	90	7	1	1	2	2	3	23	
14	कुल (अ+ब+स)		138	199	105	75	2	0	288	30	3	4	16	24	5	74	
15	*	**	धारा 8(1)	(क)	0	0	0	0	0	0	0	0	0	0	0	0	
16				(ख)	0	0	0	0	0	0	0	0	0	0	0	0	0
17				(ग)	0	0	0	0	0	0	0	0	0	0	0	0	0
18				(घ)	0	0	0	0	0	0	0	0	0	0	0	0	0
19				(ङ)	0	0	0	0	0	0	0	0	1	0	0	0	0
20				(च)	2	0	0	0	0	0	0	0	1	0	0	0	0
21				(छ)	0	0	0	0	0	0	0	0	0	0	0	0	0
22				(ज)	3	0	0	0	0	0	0	0	0	0	0	0	0
23				(झ)	0	0	0	0	0	0	0	0	0	0	0	0	0
24				(ञ)	6	7	0	0	0	0	0	0	0	0	0	0	0
25				अन्य धाराएँ	9	0	0	0	0	0	0	0	0	0	0	0	0
26					11	0	0	0	0	0	0	0	0	0	0	0	0
27					24	0	0	0	0	0	0	0	0	0	0	0	0
28	(अन्य)	0	71		41	0	9	0	0	0	0	0	0	0	0		
कुल			0	11	78	41	0	9	0	0	2	0	0	0	0	0	

\* अनुरोधों को अस्वीकृत करते समय कितने प्रावधानों का आव्हान किया गया  
\*\* सूचना का अधिकार अधिनियम की संगत धाराएँ



क्रम संख्या		53	53.1	53.2	53.3	53.4	योग	54	54.1	54.2	54.3	54.4	54.5	योग	55	55.1	योग	
1	मंत्रालय/विभाग/संगठन		सेन्ट्रल एडाप्शन रिसोर्स एजेंसी	केन्द्रीय समाजिक कल्याण बोर्ड	राष्ट्रीय बाल अधिकार संरक्षण आयोग	राष्ट्रीय लोक सहयोग और बाल विकास संस्थान (एनआईपीसीसी)			लक्ष्मीबाई राष्ट्रीय शारीरिक शिक्षा संस्थान	युवा कार्य और खेलकूद मंत्रालय	राष्ट्रीय सेवा योजना	नेहरू युवा केन्द्र संगठन	भारतीय खेलकूद प्राधिकरण					
2	सूचना का अधिकार अधिनियम के अधीन प्राप्त अनुरोधों का अधिशेष (1 अप्रैल की यथास्थिति)		5	0	7	1	13		5	0	0	24	26	55		386	386	
3	वर्ष के दौरान प्राप्त अनुरोधों की संख्या		13	48	89	24	174		109	308	18	62	227	724		605	605	
4	अनुरोधों की कुल संख्या (कॉलम 2+3)		18	48	96	25	187		114	308	18	86	253	779		991	991	
5	अन्य लोक प्राधिकारियों को स्थानांतरित अनुरोधों की संख्या		8	5	12	2	27		3	2	11	20	47	83		82	82	
6	प्राप्त अपीलों की कुल संख्या		4	2	27	4	37		34	47	2	26	0	109		33	33	
7	निस्तारित अपीलों की कुल संख्या		4	2	20	4	30		35	47	0	28	0	110		61	61	
8	निर्णय, जहाँ सूचना के लिए आवेदनों को अस्वीकृत किया गया	महिला एवं बाल विकास मंत्रालय	0 (0%)	1 (2.1%)	3 (3.4%)	1 (4.2%)	5 (2.9%)	युवा कार्य और खेलकूद मंत्रालय	27 (24.8%)	0 (0%)	0 (0%)	2 (3.2%)	8 (3.5%)	37 (5.1%)				
9	मामलों की संख्या जहाँ सूचना का अधिकार अधिनियम के प्रशासन के संबंध में किसी अधिकारी के विरुद्ध अनुशासनिक कार्यवाही की गई		0	0	0	0	0		0	0	0	0	0	0		0	0	
10	संग्रहित कुल राशि (शुल्क+अति. प्रभार+जुर्माना) (रुपए)		100	2280	1170	1814	5364		3746	6468	70	762	15396	26442		4486	4486	
11	नियुक्त सी.ए.पी.आई.ओ. की संख्या (अ)		0	18	0	1	19		0	0	0	0	31	31		0	0	
12	नियुक्त सी.पी.आई.ओ. की संख्या (ब)		1	16	0	5	22		1	11	1	1	0	14		63	63	
13	नियुक्त अ. प्रा. की संख्या (स)		1	17	0	1	19		1	9	0	1	10	21		63	63	
14	कुल (अ+ब+स)		2	51	0	7	60		2	20	1	2	41	66		126	126	
15	धारा 8(1)	(क)	0	0	0	0	0		0	0	0	0	0	0		0	0	
16		(ख)	0	0	0	0	0		0	0	0	0	0	0		0	0	
17		(ग)	0	0	0	0	0		0	0	0	0	0	0		0	0	
18		(घ)	0	0	0	0	0		0	0	0	0	0	0		0	0	
19		(ङ)	0	0	0	0	0		0	0	0	0	0	0		0	0	
20		(च)	0	0	0	0	0		0	0	0	0	0	0		0	0	
21		(छ)	0	0	0	0	0		0	0	0	0	0	1	1		0	0
22		(ज)	0	0	0	0	0		0	0	0	0	0	5	5		0	0
23		(झ)	0	0	0	0	0		0	0	0	0	0	1	1		0	0
24		(ञ)	0	0	0	0	0		14	0	0	0	0	1	15		0	0
25		अन्य धाराएँ	9	0	0	0	0	0	0	0	0	0	0	0	0		0	0
26		11	0	0	0	0	0	0	0	0	0	0	0	0	0		0	0
27		24	0	0	0	0	0	0	0	0	0	0	0	0	0		0	0
28	(अन्य)	0	1	4	1	6		13	0	0	2	0	15		0	0		
	कुल	0	0	1	4	1	6	0	27	0	0	2	8	37	0	0	0	

\* अनुरोधों को अस्वीकृत करते समय कितने प्रावधानों का आह्वान किया गया  
\*\* सूचना का अधिकार अधिनियम की संगत धाराएँ

56	राष्ट्रपति																									
56.1	राष्ट्रपति												79	79												
योग	20	20	0	20	20	20	20	20	20	20	20	20	20	20	20	20	20	20	20	20	20	20	20	20	20	
57	प्रधान मंत्री कार्यालय												1306	1306												
57.1	प्रधान मंत्री कार्यालय												1306	1306												
योग	1306	1306	0	1306	1306	1306	1306	1306	1306	1306	1306	1306	1306	1306	1306	1306	1306	1306	1306	1306	1306	1306	1306	1306	1306	
58	अंडमान एवं निकोबार संघ राज्य क्षेत्र																									
58.1	अंडमान एवं निकोबार संघ राज्य क्षेत्र												16	16												
योग	61	61	0	61	61	61	61	61	61	61	61	61	61	61	61	61	61	61	61	61	61	61	61	61	61	
59	चंडीगढ़ संघ राज्य क्षेत्र																									
59.1	एसी (एफए) किराया												0	0												
59.2	प्रशासक कार्यालय												26	40												
59.3	कृषि गणता												9	9												
59.4	कृषि विभाग												10	10												
59.5	कृषि विपणन बोर्ड												5	5												
59.6	पशुपालन												19	19												
59.7	प्रखंड विकास पंचायत अधिकारी												41	41												
59.8	केन्द्रीय हस्तशिल्प संस्थान												10	10												
59.9	केन्द्रीय राजकोष												1	1												
59.10	चंडीगढ़ महिला और बाल विकास निगम लिमिटेड												37	37												
59.11	चंडीगढ़ कॉलेज ऑफ आर्किटेक्चर												22	22												
59.12	चंडीगढ़ हाजसिंग बोर्ड												347	347												
59.13	चंडीगढ़ औद्योगिक पर्यटन विकास निगम लिमिटेड												97	97												
59.14	चंडीगढ़ अ. जा. और पिच्छा वर्ग विकास निगम लिमिटेड												12	12												
59.15	चंडीगढ़ राज्य उपभोक्ता विवाद समाधान आयोग												23	23												
59.16	चंडीगढ़ परिवहन उपक्रम												158	158												
0	20	20	0	1306	1306	0	61	61	0	61	61	0	61	61	0	61	61	0	61	61	0	61	61	0	61	

क्रम संख्या																		
1		मंत्रालय/विभाग/संगठन	चंडीगढ़ कालेज ऑफ इंजीनियरिंग टेक्नोलॉजी	59.17														
			मुख्य अभियंता	59.18														
			निर्माण सर्किट	59.19														
			नागरिक सुरक्षा निबंधक	59.20														
			सहकारी समितियां	59.21														
			शहरी आयोजना समिति (नगर आयोजना)	59.22														
			निदेशक, स्वास्थ्य सेवाएं	59.23														
			निदेशक, लोक अनुदेश (एस)	59.24														
			आयुर्वेद, योग और प्राकृतिक चिकित्सा, युनानी सिद्ध और होम्योपैथी विदेशालय	59.25														
			निर्वाचन विभाग	59.26														
			विद्युत क्षेत्र	59.27														
			विद्युत आपी क्षेत्र	59.28														
			रोजगार कार्यालय	59.29														
			पर्यावरण विभाग	59.30														
			संपदा कार्यालय	59.31														
			उत्पाद शुल्क कार्यालय	59.32														
2			सूचना का अधिकार अधिनियम के अधीन प्राप्त अनुरोधों का अधिशेष (1 अप्रैल की यथास्थिति)	0	0	0	0	0	0	0	0	0	0	0	0	0	0	0
3			वर्ष के दौरान प्राप्त अनुरोधों की संख्या	38	120	40	171	135	40	487	660	22	56	70	122	37	11	1165
4			अनुरोधों की कुल संख्या (कॉलम 2+3)	38	120	40	171	135	40	487	660	22	56	70	122	37	11	1165
5			अन्य लोक प्राधिकारियों को स्थानांतरित अनुरोधों की संख्या	7	138	113	13	5	13	66	95	20	0	33	52	0	5	32
6			प्राप्त अपीलों की कुल संख्या	1	23	10	2	15	0	23	69	9	2	0	29	0	0	66
7			निस्तारित अपीलों की कुल संख्या	1	23	10	2	15	0	23	69	9	2	0	29	0	0	66
8			निर्णय, जहाँ सूचना के लिए आवेदनों को अस्वीकृत किया गया	0 (0%)	15 (12.5%)	2 (5%)	0 (0%)	0 (0%)	0 (0%)	0 (0%)	23 (3.5%)	0 (0%)	0 (0%)	1 (1.4%)	11 (9%)	0 (0%)	0 (0%)	25 (2.1%)
9			मामलों की संख्या जहाँ सूचना का अधिकार अधिनियम के प्रशासन के संबंध में किसी अधिकारी के विरुद्ध अनुशासनिक कार्यवाही की गई	0	0	0	0	0	0	0	0	0	0	0	0	0	0	0
10			संग्रहित कुल राशि (शुल्क+अति. प्रभार+जुर्माना) (रुपए)	476	2744	663	2506	5362	2122	8251	10954	1234	1152	140	4244	308	50	74275
11			नियुक्त सी.ए.पी.आई.ओ. की संख्या (अ)	1	0	5	0	0	0	4	6	0	1	3	21	1	0	0
12			नियुक्त सी.पी.आई.ओ. की संख्या (ब)	1	2	9	1	1	2	9	6	1	1	4	5	1	1	14
13			नियुक्त अ. प्रा. की संख्या (स)	0	1	3	1	1	1	1	2	1	1	1	1	1	2	1
14			कुल (अ+ब+स)	2	3	17	2	2	3	14	14	2	3	8	27	3	2	16
15			(क)	0	0	0	0	0	0	0	0	0	0	0	0	0	0	0
16			(ख)	0	0	0	0	0	0	0	0	0	0	0	0	0	0	0
17			(ग)	0	0	0	0	0	0	0	0	0	0	0	0	0	0	0
18			(घ)	0	0	0	0	0	0	0	0	0	0	0	0	0	0	0
19			(ङ)	0	0	0	0	0	0	0	0	0	0	0	0	0	0	0
20			(च)	0	0	0	0	0	0	0	0	0	0	0	0	0	0	0
21	*	**	(छ)	0	0	0	0	0	0	0	0	0	0	0	0	0	0	0
22			(ज)	0	7	0	0	0	0	0	0	0	0	0	0	0	0	0
23			(झ)	0	0	0	0	0	0	0	0	0	0	0	0	0	0	0
24			(ञ)	0	0	0	0	0	0	0	0	0	0	0	3	0	0	0
25			9	0	0	0	0	0	0	0	0	0	0	0	1	0	0	0
26			11	0	0	0	0	0	0	0	0	0	0	0	6	0	0	0
27			24	0	0	0	0	0	0	0	0	0	0	0	0	0	0	0
28			(अन्य)	0	8	2	0	0	0	0	23	0	0	1	1	0	0	25
			कुल	0	15	2	0	0	0	0	23	0	0	1	11	0	0	25

\* अनुरोधों को अस्वीकृत करते समय कितने प्रावधानों का आह्वान किया गया  
\*\* सूचना का अधिकार अधिनियम की संगत धाराएँ



क्रम संख्या		59.60	59.61	59.62	59.63	59.64	59.65	59.66	59.67	59.68	59.69	59.70	59.71	59.72	59.73	59.74		
1	मंत्रालय/विभाग/संगठन	पंजीकरण और लाइसेंसिंग प्राधिकरण	विज्ञान और प्रौद्योगिकी	सामाजिक कल्याण	खेल विभाग	राज्य विधि सेवा प्राधिकरण	राज्य परिवहन प्राधिकरण	सांख्यिकी कक्ष	उप-मंडल दंडाधिकारी (पूर्व)	उप-मंडल दंडाधिकारी (दक्षिण)	तकनीकी शिक्षा	पर्यटन विभाग	शहरी आयोजना वास्तुकला विभाग	चंडीगढ़ संघ राज्य क्षेत्र	सतर्कता विभाग	तौल और माप		
2	सूचना का अधिकार अधिनियम के अधीन प्राप्त अनुरोधों का अधिशेष (1 अप्रैल की यथास्थिति)	0	0	0	0	0	0	0	0	0	0	0	0	0	0	0		
3	वर्ष के दौरान प्राप्त अनुरोधों की संख्या	209	6	91	26	10	10	1	43	36	43	1	25	0	27	3		
4	अनुरोधों की कुल संख्या (कॉलम 2+3)	209	6	91	26	10	10	1	43	36	43	1	25	0	27	3		
5	अन्य लोक प्राधिकारियों को स्थानांतरित अनुरोधों की संख्या	17	3	34	0	9	4	1	0	0	11	0	14	0	12	1		
6	प्राप्त अपीलों की कुल संख्या	20	0	2	0	0	0	3	0	0	6	0	0	0	0	1		
7	निस्तारित अपीलों की कुल संख्या	20	0	2	0	0	0	3	0	0	6	0	0	0	0	1		
8	निर्णय, जहाँ सूचना के लिए आवेदनों को अस्वीकृत किया गया	0 (0%)	0 (0%)	0 (0%)	0 (0%)	0 (0%)	0 (0%)	0 (0%)	0 (0%)	0 (0%)	0 (0%)	0 (0%)	0 (0%)	0 (0%)	0 (0%)	0 (0%)		
9	मामलों की संख्या जहाँ सूचना का अधिकार अधिनियम के प्रशासन के संबंध में किसी अधिकारी के विरुद्ध अनुशासनिक कार्यवाही की गई	0	0	0	0	0	0	0	0	0	0	0	0	0	0	0		
10	संग्रहित कुल राशि (शुल्क+अति. प्रभार+नुर्माना) (रुपए)	3152	22	1382	1374	320	326	10	1985	390	416	0	798	0	644	20		
11	नियुक्त सी.ए.पी.आई.ओ. की संख्या (अ)	0	0	2	0	0	0	0	0	0	1	0	2	0	0	0		
12	नियुक्त सी.पी.आई.ओ. की संख्या (ब)	1	1	2	1	1	1	1	2	1	1	1	2	0	1	1		
13	नियुक्त अ. प्रा. की संख्या (स)	1	1	1	1	1	1	1	1	1	1	1	1	0	1	1		
14	कुल (अ+ब+स)	2	2	5	2	2	2	2	3	2	3	2	5	0	2	2		
15	* **	धारा 8 (1)	(क)	0	0	0	0	0	0	0	0	0	0	0	0	0		
16			(ख)	0	0	0	0	0	0	0	0	0	0	0	0	0	0	
17			(ग)	0	0	0	0	0	0	0	0	0	0	0	0	0	0	
18			(घ)	0	0	0	0	0	0	0	0	0	0	0	0	0	0	
19			(ङ)	0	0	0	0	0	0	0	0	0	0	0	0	0	0	
20			(च)	0	0	0	0	0	0	0	0	0	0	0	0	0	0	
21			(छ)	0	0	0	0	0	0	0	0	0	0	0	0	0	0	
22			(ज)	0	0	0	0	0	0	0	0	0	0	0	0	0	0	
23			(झ)	0	0	0	0	0	0	0	0	0	0	0	0	0	0	
24			(ञ)	0	0	0	0	0	0	0	0	0	0	0	0	0	0	
25			अन्य धाराएँ	9	0	0	0	0	0	0	0	0	0	0	0	0	0	0
26				11	0	0	0	0	0	0	0	0	0	0	0	0	0	0
27				24	0	0	0	0	0	0	0	0	0	0	0	0	0	0
28				(अन्य)	0	0	0	0	0	0	0	0	0	0	0	0	0	0
	कुल	0	0	0	0	0	0	0	0	0	0	0	0	0	0	0		

\* अनुरोधों को अस्वीकृत करते समय कितने प्रावधानों का आह्वान किया गया

\*\* सूचना का अधिकार अधिनियम की संगत धाराएँ



क्रम संख्या		61.21	61.22	61.23	61.24	61.25	61.26	61.27	61.28	61.29	61.30	61.31	61.32	61.33	61.34	61.35	61.36	
1	मंत्रालय/विभाग/संगठन	चाचा नेहरु बाल चिकित्सालय	कला महाविद्यालय	ओ बी सी आयोग	रीन दयाल उपाध्याय अस्पताल	रीन दयाल उपाध्याय महाविद्यालय	दिल्ली कृषि विपणन बोर्ड	दिल्ली भारतीय चिकित्सा परिषद	दिल्ली कैंपेनमेंट बोर्ड	दिल्ली सहकारी आवास वित्त निगम लिमिटेड	दिल्ली सफाई कर्मचारी आयोग	दिल्ली महिला आयोग	दिल्ली उपभोक्ता सहकारी थोक भण्डार लिमिटेड	दिल्ली दंतव्य परिषद	दिल्ली विद्युत विनियामक आयोग	दिल्ली वित्त निगम	दिल्ली अग्निशमन सेवा	
2	सूचना का अधिकार अधिनियम के अधीन प्राप्त अनुरोधों का अधिशेष (1 अप्रैल की यथास्थिति)	0	14	0	0	3	7	0	56	10	5	12	0	0	7	3	16	
3	वर्ष के दौरान प्राप्त अनुरोधों की संख्या	39	34	18	235	50	183	8	315	38	12	247	2	8	226	46	319	
4	अनुरोधों की कुल संख्या (कॉलम 2+3)	39	48	18	235	53	190	8	371	48	17	259	2	8	233	49	335	
5	अन्य लोक प्राधिकारियों को स्थानांतरित अनुरोधों की संख्या	0	0	10	4	3	49	1	22	0	5	10	0	2	37	0	22	
6	प्राप्त अपीलों की कुल संख्या	1	3	0	41	28	26	0	91	10	0	14	0	1	23	0	52	
7	निस्तारित अपीलों की कुल संख्या	2	3	0	41	29	26	0	96	12	0	14	0	1	23	0	53	
8	निर्णय, जहाँ सूचना के लिए आवेदनों को अस्वीकृत किया गया	7 (17.9%)	0 (0%)	0 (0%)	4 (1.7%)	4 (8%)	0 (0%)	0 (0%)	0 (0%)	3 (7.9%)	0 (0%)	0 (0%)	0 (0%)	0 (0%)	1 (0.4%)	0 (0%)	0 (0%)	
9	मामलों की संख्या जहाँ सूचना का अधिकार अधिनियम के प्रशासन के संबंध में किसी अधिकारी के विरुद्ध अनुशासनिक कार्यवाही की गई	0	0	0	0	0	0	0	0	0	0	0	0	0	0	0	0	
10	संग्रहित कुल राशि (शुल्क+अति. प्रभार+जुर्माना) (रुपए)	364	754	320	2715	2472	4868	152	4390	1032	0	3970	50	70	2041	540	4598	
11	नियुक्त सी.ए.पी.आई.ओ. की संख्या (अ)	0	1	0	0	2	15	0	12	2	0	1	0	1	1	1	0	
12	नियुक्त सी.पी.आई.ओ. की संख्या (ब)	0	1	1	0	1	15	1	1	1	0	1	0	1	1	1	7	
13	नियुक्त अ. प्रा. की संख्या (स)	0	1	1	0	1	0	1	1	1	0	1	0	1	1	1	1	
14	कुल (अ+ब+स)	0	3	2	0	4	30	2	14	4	0	3	0	3	3	3	8	
15	* **	धारा 8 (1)	(क)	0	0	0	0	0	0	0	0	0	0	0	0	0	0	
16			(ख)	0	0	0	0	0	0	0	0	0	0	0	0	0	0	0
17			(ग)	0	0	0	0	0	0	0	0	0	0	0	0	0	0	0
18			(घ)	0	0	0	0	0	0	0	0	2	0	0	0	0	0	0
19			(ङ)	0	0	0	0	0	0	0	0	2	0	0	0	0	1	0
20			(च)	0	0	0	0	0	0	0	0	0	0	0	0	0	0	0
21			(छ)	0	0	0	0	0	0	0	0	0	0	0	0	0	0	0
22			(ज)	0	0	0	0	0	0	0	0	1	0	0	0	0	0	0
23			(झ)	0	0	0	0	0	0	0	0	0	0	0	0	0	0	0
24			(ञ)	0	0	0	0	6	0	0	0	2	0	0	0	0	1	0
25			अन्य धाराएँ	9	0	0	0	0	0	0	0	0	0	0	0	0	0	0
26			11	0	0	0	0	0	0	0	0	1	0	0	0	0	0	0
27			24	0	0	0	0	0	0	0	0	0	0	0	0	0	0	0
28	(अन्य)	7	0	0	4	0	0	0	0	0	0	0	0	0	0	0		
	कुल	7	0	0	4	6	0	0	0	8	0	0	0	0	2	0		

\* अनुरोधों को अस्वीकृत करते समय कितने प्रावधानों का आह्वान किया गया  
\*\* सूचना का अधिकार अधिनियम की संगत धाराएँ



क्रम संख्या																			
1		मंत्रालय/विभाग/संगठन																	
2		सूचना का अधिकार अधिनियम के अधीन प्राप्त अनुरोधों का अधिशेष (1 अप्रैल की यथास्थिति)	0	12	2	17	22	0	2	5	0	0	15	4	0	26			
3		वर्ष के दौरान प्राप्त अनुरोधों की संख्या	162	63	267	277	193	275	473	1179	321	367	46	75	125	28			
4		अनुरोधों की कुल संख्या (कॉलम 2+3)	162	75	269	294	215	275	475	1184	321	367	61	79	125	54			
5		अन्य लोक प्राधिकारियों को स्थानांतरित अनुरोधों की संख्या	92	0	41	245	172	86	175	0	7	1228	200	82	8	0			
6		प्राप्त अपीलों की कुल संख्या	4	18	0	39	19	34	84	97	80	0	74	2	22	0			
7		निस्तारित अपीलों की कुल संख्या	4	18	0	41	15	34	84	99	80	0	74	2	20	0			
8		निर्णय, जहाँ सूचना के लिए आवेदनों को अस्वीकृत किया गया	0 (0%)	0 (0%)	0 (0%)	0 (0%)	3 (1.6%)	0 (0%)	0 (0%)	0 (0%)	0 (0%)	0 (0%)	0 (0%)	0 (0%)	0 (0%)	0 (0%)			
9		मामलों की संख्या जहाँ सूचना का अधिकार अधिनियम के प्रशासन के संबंध में किसी अधिकारी के विरुद्ध अनुशासनिक कार्यवाही की गई	0	0	0	0	0	0	0	0	0	0	0	0	0	0			
10		संग्रहित कुल राशि (शुल्क+अति. प्रभार+जुर्माना) (रुपए)	270	740	2455	7332	15600	1042	5624	6455	10526	3420	4675	1392	14282	120			
11		नियुक्त सी.ए.पी.आई.ओ. की संख्या (अ)	0	1	0	3	1	2	0	114	1	0	0	7	4	0			
12		नियुक्त सी.पी.आई.ओ. की संख्या (ब)	0	1	0	8	1	2	27	1	1	0	0	0	1	0			
13		नियुक्त अ. प्रा. की संख्या (स)	0	1	1	1	1	1	1	1	1	0	0	6	1	0			
14		कुल (अ+ब+स)	0	3	1	12	3	5	28	116	3	0	0	13	6	0			
15	*	**	धारा 8(1)	(क)	0	0	0	0	0	0	0	0	0	0	0	0			
16				(ख)	0	0	0	0	0	0	0	0	0	0	0	0	0		
17				(ग)	0	0	0	0	0	0	0	0	0	0	0	0	0		
18				(घ)	0	0	0	0	0	0	0	0	0	0	0	0	0		
19				(ङ)	0	0	0	0	0	0	0	0	0	0	0	0	0		
20				(च)	0	0	0	0	0	0	0	0	0	0	0	0	0		
21				(छ)	0	0	0	0	0	0	0	0	0	0	0	0	0		
22				(ज)	0	0	0	0	0	0	0	0	0	0	0	0	0		
23				(झ)	0	0	0	0	0	0	0	0	0	0	0	0	0		
24				(ञ)	0	0	0	0	0	0	0	0	0	0	0	0	0		
25				अन्य धाराएँ	9	0	0	0	0	0	0	0	0	0	0	0	0	0	
26					11	0	0	0	0	0	0	0	0	0	0	0	0	0	
27					24	0	0	0	0	0	0	0	0	0	0	0	0	0	
28					(अन्य)	0	0	0	0	3	0	0	0	0	0	0	0	0	0
		कुल	0	0	0	0	3	0	0	0	0	0	0	0	0	0			

\* अनुरोधों को अस्वीकृत करते समय कितने प्रावधानों का आव्हान किया गया

\*\* सूचना का अधिकार अधिनियम की संगत धाराएँ

	अंकेक्षण निदेशालय																		61.78
	शिक्षा निदेशालय	368																	61.79
	रोजगार निदेशालय	0																	61.80
	परिवार कल्याण निदेशालय	19																	61.81
	युरुद्धारा निर्वाचन निदेशालय	0																	61.82
	स्वास्थ्य सेवा निदेशालय, मुख्यालय	0																	61.83
	उच्चतर शिक्षा निदेशालय	2																	61.84
	भारतीय चिकित्सा पद्धति एवं होम्योपैथी निदेशालय	9																	61.85
	सूचना और प्रचार निदेशालय	10																	61.86
	निषेध निदेशालय	0																	61.87
	दिल्ली अभियोजन निदेशालय	0																	61.88
	लघु बचत और लॉटरी निदेशालय	0																	61.89
	प्रशिक्षण निदेशालय यूटीसीएस	1																	61.90
	सतर्कता एवं भ्रष्टाचार निवारक निदेशालय	40																	61.91
	डा० गोस्वामी गिरधारी लाल शास्त्री प्राच्य विद्या प्रतिष्ठान	0																	61.92
	डा० बी० आर० सूरु राम्योपैथिक मेडिकल कॉलेज और अस्पताल	0																	61.93
	डा० बाबा साहेब अम्बेडकर अस्पताल	0																	61.94
	डा० हेडगेवार आरोग्य संस्थान	0																	61.95
	डा० एन. सी. जोशी मेमोरियल अस्पताल	1																	61.96
	औषधि नियंत्रण विभाग	0																	61.97
21	5316	49	124	50	2370	66	82	61	0	234	0	5	443	4	9	144	13	8	194
21	5684	49	143	50	2370	68	91	71	0	234	0	6	483	4	9	144	13	9	194
2	2296	0	42	0	457	62	25	4	4	53	1	1	193	10	0	1	3	0	33
0	1124	0	0	10	81	0	1	30	0	18	0	0	112	0	1	5	6	0	24
0	1019	0	0	10	81	0	1	30	0	18	0	0	111	0	1	0	6	0	24
0 (0%)	99 (1.9%)	0 (0%)	0 (0%)	0 (0%)	0 (0%)	0 (0%)	0 (0%)	0 (0%)	0 (0%)	0 (0%)	0 (0%)	0 (0%)	24 (5.4%)	0 (0%)	0 (0%)	0 (0%)	0 (0%)	0 (0%)	0 (0%)
0	2	0	0	0	0	0	0	0	0	0	0	0	0	0	0	0	0	0	0
1024	104601	270	660	804	17637	806	962	126	0	1485	0	50	6884	0	40	1465	490	80	3162
1	0	0	1	1	1	0	2	3	1	6	0	1	0	1	1	0	1	0	0
1	0	0	1	1	14	0	2	3	1	1	0	1	5	0	1	0	1	0	0
1	0	0	1	1	0	0	1	1	0	1	0	1	2	0	1	0	1	0	0
3	0	0	3	3	15	0	5	7	2	8	0	3	7	1	3	0	3	0	0
0	0	0	0	0	0	0	0	0	0	0	0	0	0	0	0	0	0	0	0
0	0	0	0	0	0	0	0	0	0	0	0	0	0	0	0	0	1	0	0
0	0	0	0	0	0	0	0	0	0	0	0	0	0	0	0	0	0	0	0
0	0	0	0	0	0	0	0	0	0	0	0	0	0	0	0	0	0	0	0
0	0	0	0	0	0	0	0	0	0	0	0	0	0	0	0	0	0	0	0
0	0	0	0	0	0	0	0	0	0	0	0	0	0	0	0	3	1	0	0
0	0	0	0	0	0	0	0	0	0	0	0	0	0	0	0	0	0	0	0
0	0	0	0	0	0	0	0	0	0	0	0	0	0	0	0	0	0	0	0
0	0	0	0	0	0	0	0	0	0	0	0	0	0	0	0	0	0	0	0
0	0	0	0	0	0	0	0	0	0	0	0	0	0	0	0	0	0	0	0
0	151	0	0	0	0	0	0	0	0	0	0	0	5	0	0	0	0	0	0
0	0	0	0	0	0	0	0	0	0	0	0	0	0	0	0	0	0	0	0
0	0	0	0	0	0	0	0	0	0	0	0	0	0	0	0	0	0	0	0
0	0	0	0	0	0	0	0	0	0	0	0	0	0	0	0	0	0	0	0
0	0	0	0	0	0	0	0	0	0	0	0	0	0	0	0	0	0	0	0
0	0	0	0	0	0	0	0	0	0	0	0	0	3	0	0	0	0	0	0
0	151	0	0	0	0	0	0	0	0	0	0	0	24	0	0	3	5	0	0

क्रम संख्या		61.98	61.99	61.100	61.101	61.102	61.103	61.104	61.98	61.99	61.100	61.101	61.102	61.103	
1	मंत्रालय/विभाग/संगठन	आर्थिक एवं सांख्यिकी विदेशालय	पूर्वी दिल्ली नगर निगम अभियांत्रिकी विभाग	पूर्वी दिल्ली नगर निगम मुख्यालय	पूर्वी दिल्ली नगर निगम शहादरा उत्तरी क्षेत्र	पूर्वी दिल्ली नगर निगम शहादरा दक्षिणी क्षेत्र	केन्द्रीय उत्पाद, मनोरंजन एवं विलासिता कर	वित्त विभाग	आर्थिक एवं सांख्यिकी विदेशालय	पूर्वी दिल्ली नगर निगम अभियांत्रिकी विभाग	पूर्वी दिल्ली नगर निगम मुख्यालय	पूर्वी दिल्ली नगर निगम शहादरा उत्तरी क्षेत्र	पूर्वी दिल्ली नगर निगम शहादरा दक्षिणी क्षेत्र	केन्द्रीय उत्पाद, मनोरंजन एवं विलासिता कर	
2	सूचना का अधिकार अधिनियम के अधीन प्राप्त अनुरोधों का अधिशेष (1 अप्रैल की यथास्थिति)	0	0	50	1406	455	16	0	0	0	50	1406	455	16	
3	वर्ष के दौरान प्राप्त अनुरोधों की संख्या	10	748	1113	7530	1690	266	233	10	748	1113	7530	1690	266	
4	अनुरोधों की कुल संख्या (कॉलम 2+3)	10	748	1163	8936	2145	282	233	10	748	1163	8936	2145	282	
5	अन्य लोक प्राधिकारियों को स्थानांतरित अनुरोधों की संख्या	4	501	2153	483	573	3	90	4	501	2153	483	573	3	
6	प्राप्त अपीलों की कुल संख्या	0	0	0	245	261	35	0	0	0	0	245	261	35	
7	निस्तारित अपीलों की कुल संख्या	0	0	0	245	268	35	3	0	0	0	245	268	35	
8	निर्णय, जहाँ सूचना के लिए आवेदनों को अस्वीकृत किया गया	0 (0%)	0 (0%)	0 (0%)	0 (0%)	0 (0%)	0 (0%)	0 (0%)	0 (0%)	0 (0%)	0 (0%)	0 (0%)	0 (0%)	0 (0%)	
9	मामलों की संख्या जहाँ सूचना का अधिकार अधिनियम के प्रशासन के संबंध में किसी अधिकारी के विरुद्ध अनुशासनिक कार्यवाही की गई	0	0	0	0	0	0	0	0	0	0	0	0	0	
10	संग्रहित कुल राशि (शुल्क+अति. प्रभार+जुर्माना) (रुपए)	20	7360	4624	2898	23325	0	1060	20	7360	4624	2898	23325	0	
11	नियुक्त सी.ए.पी.आई.ओ. की संख्या (अ)	1	0	10	0	0	0	8	1	0	10	0	0	0	
12	नियुक्त सी.पी.आई.ओ. की संख्या (ब)	1	0	1	0	16	8	1	1	0	1	0	16	8	
13	नियुक्त अ. प्रा. की संख्या (स)	1	0	10	0	0	1	1	1	0	10	0	0	1	
14	कुल (अ+ब+स)	3	0	21	0	16	9	10	3	0	21	0	16	9	
15	* **	धारा 8(1)	(क)	0	0	0	0	0	0	0	0	0	0	0	0
16			(ख)	0	0	0	0	0	0	0	0	0	0	0	0
17			(ग)	0	0	0	0	0	0	0	0	0	0	0	0
18			(घ)	0	0	0	0	0	0	0	0	0	0	0	0
19			(ङ)	0	0	0	0	0	0	0	0	0	0	0	0
20			(च)	0	0	0	0	0	0	0	0	0	0	0	0
21			(छ)	0	0	0	0	0	0	0	0	0	0	0	0
22			(ज)	0	0	0	0	0	0	0	0	0	0	0	0
23			(झ)	0	0	0	0	0	0	0	0	0	0	0	0
24			(ञ)	0	0	0	0	0	0	0	0	0	0	0	0
25			अन्य धाराएँ	9	0	0	0	0	0	0	0	0	0	0	0
26	11	0		0	0	0	0	0	0	0	0	0	0	0	
27	24	0		0	0	0	0	0	0	0	0	0	0	0	
28	(अन्य)	0		0	0	0	0	0	0	0	0	0	0	0	
	कुल	0	0	0	0	0	0	0	0	0	0	0	0	0	

\* अनुरोधों को अस्वीकृत करते समय कितने प्रावधानों का आव्हान किया गया

\*\* सूचना का अधिकार अधिनियम की संगत धाराएँ



क्रम संख्या																
1	मंत्रालय/विभाग/संगठन	लेफ्टिनेंट गवर्नर का सचिवालय	61.126													
		महाराज अग्रसेन महाविद्यालय, दिल्ली	61.127													
		महर्षि बाल्मिकी अस्पताल	61.128													
		महर्षि बाल्मिकी शिक्षा महाविद्यालय	61.129													
		महात्मा गांधी इंस्टीट्यूट फॉर कॉन्वेंशन क्वालिफिकेशन	61.130													
		मैथिली भोजपुरी अकादमी, दिल्ली	61.131													
		मौलाना आजाद दंतव्य विज्ञान संस्थान	61.132													
		मौलाना आजाद चिकित्सा महाविद्यालय	61.133													
		राष्ट्रीय विधि विश्वविद्यालय, दिल्ली	61.134													
		एनसीसी विभाग	61.135													
		नेहरू होम्योपैथीक चिकित्सा महाविद्यालय और अस्पताल	61.136													
		नेताजी सुभाष प्रौद्योगिकी संस्थान	61.137													
		नई दिल्ली नगरपालिका परिषद	61.138													
2	सूचना का अधिकार अधिनियम के अधीन प्राप्त अनुरोधों का अधिशेष (1 अप्रैल की यथास्थिति)		39	0	1	3	10	0	0	8	1	0	2	0	3	
3	वर्ष के दौरान प्राप्त अनुरोधों की संख्या		1927	12	24	0	0	0	31	110	45	2	22	93	1902	
4	अनुरोधों की कुल संख्या (कॉलम 2+3)		1966	12	25	3	10	0	31	118	46	2	24	93	1905	
5	अन्य लोक प्राधिकारियों को स्थानांतरित अनुरोधों की संख्या		921	0	0	0	0	0	0	27	0	0	0	0	65	
6	प्राप्त अपीलों की कुल संख्या		206	0	5	0	0	0	5	7	4	3	0	0	230	
7	निस्तारित अपीलों की कुल संख्या		202	0	5	0	0	0	5	3	3	0	0	0	230	
8	निर्णय, जहाँ सूचना के लिए आवेदनों को अस्वीकृत किया गया		0 (0%)	0 (0%)	0 (0%)	0 (0%)	0 (0%)	0 (0%)	0 (0%)	0 (0%)	0 (0%)	0 (0%)	0 (0%)	0 (0%)	73 (3.8%)	
9	मामलों की संख्या जहाँ सूचना का अधिकार अधिनियम के प्रशासन के संबंध में किसी अधिकारी के विरुद्ध अनुशासनिक कार्यवाही की गई		0	0	0	0	0	0	0	0	0	0	0	0	1	
10	संग्रहित कुल राशि (शुल्क+अति. प्रभार+जुर्माना) (रुपए)		18562	334	320	0	190	0	420	1380	530	0	230	5203	65441	
11	नियुक्त सी.ए.पी.आई.ओ. की संख्या (अ)		1	0	1	0	0	0	1	1	0	0	0	0	60	
12	नियुक्त सी.पी.आई.ओ. की संख्या (ब)		1	0	1	0	0	0	1	1	1	3	0	0	75	
13	नियुक्त अ. प्रा. की संख्या (स)		1	0	1	1	0	0	1	1	1	0	0	0	33	
14	कुल (अ+ब+स)		3	0	3	1	0	0	3	3	2	3	0	0	168	
15	* **	धारा 8(1)	(क)	0	0	0	0	0	0	0	0	0	0	0	0	
16			(ख)	0	0	0	0	0	0	0	0	0	0	0	0	0
17			(ग)	1	0	0	0	0	0	0	0	0	0	0	0	0
18			(घ)	0	0	0	0	0	0	0	0	0	0	0	0	23
19			(ङ)	0	0	0	0	0	0	0	0	0	0	0	0	0
20			(च)	0	0	0	0	0	0	0	0	0	0	0	0	0
21			(छ)	0	0	0	0	0	0	0	0	0	0	0	0	0
22			(ज)	0	0	0	0	0	0	0	0	0	0	0	0	16
23			(झ)	0	0	0	0	0	0	0	0	0	0	0	0	0
24			(ञ)	3	0	0	0	0	0	0	0	0	0	0	0	3
25	अन्य धाराएँ	9	0	0	0	0	0	0	0	0	0	0	0	0	0	
26		11	0	0	0	0	0	0	0	0	0	0	0	0	2	
27		24	0	0	0	0	0	0	0	0	0	0	0	0	0	
28		(अन्य)	4	0	0	0	0	0	0	0	0	0	0	0	29	
	कुल		8	0	0	0	0	0	0	0	0	0	0	0	73	

\* अनुरोधों को अस्वीकृत करते समय कितने प्रावधानों का आव्हान किया गया

\*\* सूचना का अधिकार अधिनियम की संगत धाराएँ

61.139	उत्तरी दिल्ली नगर निगम, नगर क्षेत्र	20	2137	0	944	1916	0	686	4517	3281	282	2000	674	353	608	1194	3	951	565	613	1170	1205	664	26
61.140	उत्तरी दिल्ली नगर निगम, सिविल लाईन क्षेत्र	88	2157	88	944	2126	0	734	4517	3281	341	2000	674	357	845	1308	3	951	615	703	1217	1240	894	26
61.141	उत्तरी दिल्ली नगर निगम, अभियांत्रिकी विभाग	0	106	3206	472	2994	0	608	659	352	957	2021	959	254	295	375	12	822	624	441	334	747	478	5
61.142	उत्तरी दिल्ली नगर निगम, मुख्यालय	210	173	642	47	83	47	54	418	359	63	236	64	13	0	121	71	244	55	167	8	165	187	2
61.143	उत्तरी दिल्ली नगर निगम, करोल बाग क्षेत्र	0	173	851	37	85	62	54	418	359	63	236	64	15	0	123	70	238	55	181	0	191	186	2
61.144	उत्तरी दिल्ली नगर निगम, नरेला क्षेत्र	48	0	0	0	0	0	0	0	0	0	0	0	0	0	0	0	0	0	0	0	0	0	0
61.145	उत्तरी दिल्ली नगर निगम, रोहिणी क्षेत्र	0	0	0	0	0	0	0	0	0	0	0	0	0	0	0	0	0	0	0	0	0	0	0
61.146	उत्तरी दिल्ली नगर निगम, सदर पहाड़ोंज क्षेत्र	0	0	0	0	0	0	0	0	0	0	0	0	0	0	0	0	0	0	0	0	0	0	0
61.147	मुख्य निर्वाचन अधिकारी का कार्यालय	59	0	0	0	0	0	0	0	0	0	0	0	0	0	0	0	0	0	0	0	0	0	0
61.148	मुख्य मंत्री दिल्ली का कार्यालय	0	23550	13	0	0	5	4	0	0	70	1	0	1	0	0	4	0	0	1	0	1	2	0
61.149	मुख्य सचिव दिल्ली का कार्यालय	0	10	13	0	0	5	12	16	0	82	1	0	1	0	9	7	0	0	9	0	5	1	0
61.150	उप-मुख्य मंत्री दिल्ली का कार्यालय	4	3	5	0	0	1	3	3	0	12	1	0	1	0	1	1	0	0	1	0	0	1	0
61.151	उपायुक्त का कार्यालय, केन्द्रीय	237	25	31	0	0	11	19	19	0	164	3	0	3	0	10	12	0	0	11	0	6	4	0
61.152	उपायुक्त का कार्यालय, पूर्वी	114	0	0	0	0	0	0	0	0	0	0	0	0	0	0	0	0	0	0	0	0	0	0
61.153	उपायुक्त का कार्यालय, नई दिल्ली	0	0	0	0	0	0	0	0	0	0	0	0	0	0	0	0	0	0	0	0	0	0	0
61.154	उपायुक्त का कार्यालय, उत्तरी	0	0	0	0	0	0	0	0	0	0	0	0	0	0	0	0	0	0	0	0	0	0	0
61.155	उपायुक्त का कार्यालय, उत्तर पूर्व	50	0	0	0	0	0	0	0	0	0	0	0	0	0	0	0	0	0	0	0	0	0	0
61.156	उपायुक्त का कार्यालय, उत्तर पश्चिम	90	0	0	0	0	0	0	0	0	0	0	0	0	0	0	0	0	0	0	0	0	0	0
61.157	उपायुक्त का कार्यालय, दक्षिणी	47	0	0	0	0	0	0	0	0	0	0	0	0	0	0	0	0	0	0	0	0	0	0
61.158	उपायुक्त का कार्यालय, दक्षिणी-पश्चिमी	35	0	0	0	0	0	0	0	0	0	0	0	0	0	0	0	0	0	0	0	0	0	0
61.159	उपायुक्त का कार्यालय, पश्चिम	230	0	0	0	0	0	0	0	0	0	0	0	0	0	0	0	0	0	0	0	0	0	0
61.160	लोकयुक्त का कार्यालय, दिल्ली	0	0	0	0	0	0	0	0	0	0	0	0	0	0	0	0	0	0	0	0	0	0	0

क्रम संख्या		61.161	61.162	61.163	61.164	61.165	61.166	61.167	61.168	61.169	61.170	61.171	61.172	61.173		
1	मंत्रालय/विभाग/संगठन	स्वास्थ्य एवं नागरिक आपूर्ति मंत्री का कार्यालय	परिवहन विकास जीएडी रोजगार एवं श्रम मंत्री का कार्यालय	रजिस्ट्रार कोआपरेटिव सोसायटीज का कार्यालय	योजना विभाग	प्रधान लेखा कार्यालय	पंडित मदन मोहन मालवीय अस्पताल	लोक शिवालय आयोग	लोक निर्माण विभाग, दिल्ली	पंजाबी अकादमी, दिल्ली	राजीव गांधी सुपर स्पेशियलिटी अस्पताल	राज्य सैनिक बोर्ड, दिल्ली	राज तुला राम स्मारक अस्पताल	रजिस्ट्रार चिट फंड		
2	सूचना का अधिकार अधिनियम के अधीन प्राप्त अनुरोधों का अधिशेष (1 अप्रैल की यथास्थिति)	2	0	0	1	31	0	0	0	0	1	0	3	0		
3	वर्ष के दौरान प्राप्त अनुरोधों की संख्या	35	112	1232	26	216	22	317	656	24	24	0	80	18		
4	अनुरोधों की कुल संख्या (कॉलम 2+3)	37	112	1232	27	247	22	317	656	24	25	0	83	18		
5	अन्य लोक प्राधिकारियों को स्थानांतरित अनुरोधों की संख्या	43	98	47	10	67	0	51	0	1	0	0	3	0		
6	प्राप्त अपीलों की कुल संख्या	0	1	288	1	37	0	23	149	0	0	0	9	0		
7	निस्तारित अपीलों की कुल संख्या	0	1	287	1	39	0	23	149	0	0	0	9	0		
8	निर्णय, जहाँ सूचना के लिए आवेदनों को अस्वीकृत किया गया	0 (0%)	0 (0%)	0 (0%)	0 (0%)	0 (0%)	1 (4.5%)	7 (2.2%)	0 (0%)	0 (0%)	0 (0%)	0 (0%)	0 (0%)	0 (0%)		
9	मामलों की संख्या जहाँ सूचना का अधिकार अधिनियम के प्रशासन के संबंध में किसी अधिकारी के विरुद्ध अनुशासनिक कार्यवाही की गई	0	0	0	0	0	0	0	0	0	0	0	0	0		
10	संग्रहित कुल राशि (शुल्क+अति. प्रभार+जुर्माना) (रुपए)	10	960	42665	260	2254	220	8010	15531	596	240	0	2354	130		
11	नियुक्त सी.ए.पी.आई.ओ. की संख्या (अ)	0	0	0	0	0	1	1	119	0	0	0	1	0		
12	नियुक्त सी.पी.आई.ओ. की संख्या (ब)	1	1	8	0	0	1	1	119	0	1	0	1	0		
13	नियुक्त अ. प्रा. की संख्या (स)	1	1	1	0	0	1	1	58	0	1	0	1	0		
14	कुल (अ+ब+स)	2	2	9	0	0	3	3	296	0	2	0	3	0		
15	* **	धारा 8(1)	(क)	0	0	0	0	0	0	0	0	0	0	0		
16			(ख)	0	0	0	0	0	0	0	0	0	0	0	0	
17			(ग)	0	0	0	0	0	0	0	0	0	0	0	0	
18			(घ)	0	0	0	0	0	0	0	0	0	0	0	0	
19			(ङ)	0	0	0	0	0	0	0	0	0	0	0	0	
20			(च)	0	0	0	0	0	0	0	0	0	0	0	0	
21			(छ)	0	0	0	0	0	0	0	0	0	0	0	0	
22			(ज)	0	0	0	0	0	0	0	0	0	0	0	0	
23			(झ)	0	0	0	0	0	0	0	0	0	0	0	0	
24			(ञ)	0	0	0	0	0	1	0	0	0	0	0	0	0
25			अन्य धाराएँ	9	0	0	0	0	0	0	0	0	0	0	0	0
26				11	0	0	0	0	0	0	0	0	0	0	0	0
27	24	0		0	0	0	0	0	0	0	0	0	0	0		
28	(अन्य)	0		0	0	0	0	0	7	0	0	0	0	0		
	कुल	0	0	0	0	0	1	7	0	0	0	0	0	0		

\* अनुरोधों को अस्वीकृत करते समय कितने प्रावधानों का आव्हान किया गया

\*\* सूचना का अधिकार अधिनियम की संगत धाराएँ



क्रम संख्या		61.194	61.195	61.196	61.197	61.198		62
1	मंत्रालय/विभाग/संगठन	राज्य निर्वाचन आयोग, दिल्ली	पर्यटन विभाग, दिल्ली	परिवहन विभाग, दिल्ली	उर्दू अकादमी, दिल्ली	तैल और माप विभाग	योग	
2	सूचना का अधिकार अधिनियम के अधीन प्राप्त अनुरोधों का अधिशेष (1 अप्रैल की यथास्थिति)	4	0	152	7	5	6013	
3	वर्ष के दौरान प्राप्त अनुरोधों की संख्या	68	22	2097	29	28	87828	
4	अनुरोधों की कुल संख्या (कॉलम 2+3)	72	22	2249	36	33	93841	
5	अन्य लोक प्राधिकारियों को स्थानांतरित अनुरोधों की संख्या	24	0	46	0	9	33367	
6	प्राप्त अपीलों की कुल संख्या	0	0	0	0	0	9634	
7	निस्तारित अपीलों की कुल संख्या	0	0	0	0	0	9672	
8	निर्णय, जहाँ सूचना के लिए आवेदनों को अस्वीकृत किया गया	0 (0%)	0 (0%)	0 (0%)	0 (0%)	0 (0%)	433 (0.5%)	
9	मामलों की संख्या जहाँ सूचना का अधिकार अधिनियम के प्रशासन के संबंध में किसी अधिकारी के विरुद्ध अनुशासनिक कार्यवाही की गई	0	0	0	0	0	3	
10	संग्रहित कुल राशि (शुल्क+अति. प्रभार+जुर्माना) (रुपए)	0	284	19423	210	230	1079842	
11	नियुक्त सी.ए.पी.आई.ओ. की संख्या (अ)	0	0	1	1	0	711	
12	नियुक्त सी.पी.आई.ओ. की संख्या (ब)	0	1	33	1	0	707	
13	नियुक्त अ. प्रा. की संख्या (स)	0	1	13	0	0	276	
14	कुल (अ+ब+स)	0	2	47	2	0	1694	
15	* ** धारा 8(1)	(क)	0	0	0	0	0	0
16		(ख)	0	0	0	0	0	1
17		(ग)	0	0	0	0	0	1
18		(घ)	0	0	0	0	0	28
19		(ङ)	0	0	0	0	0	58
20		(च)	0	0	0	0	0	0
21		(छ)	0	0	0	0	0	0
22		(ज)	0	0	0	0	0	41
23		(झ)	0	0	0	0	0	20
24		(ञ)	0	0	0	0	0	230
25		अन्य धाराएँ	9	0	0	0	0	1
26			11	0	0	0	0	32
27			24	0	0	0	0	33
28			(अन्य)	0	0	0	0	147
	कुल		0	0	0	0	0	592
								पांडीचेरी संघ राज्य क्षेत्र
								62.1
								62.2
								62.3
								62.4
								62.5
								62.6
								62.7
								62.8
								62.9
								62.1
								62.2
								62.3
								62.4
								62.5
								62.6
								62.7
								62.8
								62.9

\* अनुरोधों को अस्वीकृत करते समय कितने प्रावधानों का आह्वान किया गया  
\*\* सूचना का अधिकार अधिनियम की संगत धाराएँ

62.10	सहकारिता विभाग	3	82	104	322	13	12	13	39	453	26	37	11	146	28	61	5	62	145	250	176	57	32	72	2	57	0
62.11	विज्ञान प्रौद्योगिकी एवं पर्यावरण विभाग	2	106	329	14	12	13	41	529	26	38	11	151	29	63	5	62	156	252	200	57	32	88	2	57	0	
62.12	उच्चतर एवं तकनीकी शिक्षा निदेशालय	7	0	24	4	1	2	17	0	2	0	0	58	17	0	0	5	86	36	14	20	2	75	0	39	0	
62.13	ग्रामीण विकास निदेशालय	1	0	0	0	0	0	3	49	2	2	0	0	4	0	0	6	21	20	27	0	0	80	1	4	0	
62.14	लेखन सामग्री और मुद्रण निदेशालय	0	0	0	0	0	0	3	49	2	3	0	0	4	0	0	6	18	20	33	0	0	85	1	4	0	
62.15	आर्थिक एवं सांख्यिकी	0	0	0	0	0	0	0	0	0	0	0	0	0	0	0	0	0	0	0	0	0	0	0	0	0	
62.16	निर्वाचन विभाग	2	0	0	0	0	0	0	0	0	0	0	0	0	0	0	0	0	0	0	0	0	0	0	0	0	
62.17	विद्युत विभाग	76	0	0	0	0	0	0	0	0	0	0	0	0	0	0	0	0	0	0	0	0	0	0	0	0	
62.18	अग्निशमन सेवा	0	0	0	0	0	0	0	0	0	0	0	0	0	0	0	0	0	0	0	0	0	0	0	0	0	
62.19	मत्स्य	1	0	0	0	0	0	0	0	0	0	0	0	0	0	0	0	0	0	0	0	0	0	0	0	0	
62.20	वन एवं वन्य जीवन	0	0	0	0	0	0	0	0	0	0	0	0	0	0	0	0	0	0	0	0	0	0	0	0	0	
62.21	स्वास्थ्य एवं परिवार कल्याण	5	0	0	0	0	0	0	0	0	0	0	0	0	0	0	0	0	0	0	0	0	0	0	0	0	
62.22	उद्योग और वाणिज्य	1	0	0	0	0	0	0	0	0	0	0	0	0	0	0	0	0	0	0	0	0	0	0	0	0	
62.23	सूचना एवं प्रचार	2	0	0	0	0	0	0	0	0	0	0	0	0	0	0	0	0	0	0	0	0	0	0	0	0	
62.24	सूचना प्रौद्योगिकी	0	0	0	0	0	0	0	0	0	0	0	0	0	0	0	0	0	0	0	0	0	0	0	0	0	
62.25	विधि विभाग, पुडुचेरी	0	0	0	0	0	0	0	0	0	0	0	0	0	0	0	0	0	0	0	0	0	0	0	0	0	
62.26	लेफ्टिजेंट गवर्नर का सचिवालय	11	0	0	0	0	0	0	0	0	0	0	0	0	0	0	0	0	0	0	0	0	0	0	0	0	
62.27	श्रम विभाग	2	0	0	0	0	0	0	0	0	0	0	0	0	0	0	0	0	0	0	0	0	0	0	0	0	
62.28	भूमि एवं सर्वेक्षण विभाग	24	0	0	0	0	0	0	0	0	0	0	0	0	0	0	0	0	0	0	0	0	0	0	0	0	
62.29	अभियोजन निदेशक, विधि विभाग	0	0	0	0	0	0	0	0	0	0	0	0	0	0	0	0	0	0	0	0	0	0	0	0	0	
62.30	विधान सभा सचिवालय	0	0	0	0	0	0	0	0	0	0	0	0	0	0	0	0	0	0	0	0	0	0	0	0	0	
62.31	स्थानीय प्रशासन	16	0	0	0	0	0	0	0	0	0	0	0	0	0	0	0	0	0	0	0	0	0	0	0	0	
62.32	एनसीसी युप हेडक्वार्टर, पुडुचेरी	0	0	0	0	0	0	0	0	0	0	0	0	0	0	0	0	0	0	0	0	0	0	0	0	0	
62.33	क्षेत्रीय प्रशासक का कार्यालय, यानम	0	0	0	0	0	0	0	0	0	0	0	0	0	0	0	0	0	0	0	0	0	0	0	0	0	
62.34	मुख्यमंत्री का कार्यालय	0	0	0	0	0	0	0	0	0	0	0	0	0	0	0	0	0	0	0	0	0	0	0	0	0	

क्रम संख्या		62.35	62.36	62.37	62.38	62.39	62.40	62.41	62.42	62.43	62.44	62.45	62.46		
1	मंत्रालय/विभाग/संगठन	मंत्रीपरिषद का कार्यालय	क्षेत्रीय प्रशासक का कार्यालय, माहे	रेजिस्ट्रार कमिश्नर का कार्यालय	आयोजना एवं अनुसंधान	पुलिस	लोक निर्माण विभाग	पंजीकरण विभाग	राजस्व एवं आपदा प्रबंधन	सैनिक कल्याण	विद्यालयी शिक्षा	सामाजिक कल्याण	राज्य निर्वाचन आयोग		
2	सूचना का अधिकार अधिनियम के अधीन प्राप्त अनुरोधों का अधिशेष (1 अप्रैल की यथास्थिति)	0	0	0	0	0	44	0	54	0	0	0	0		
3	वर्ष के दौरान प्राप्त अनुरोधों की संख्या	36	14	1	8	269	430	0	886	1	904	69	2		
4	अनुरोधों की कुल संख्या (कॉलम 2+3)	36	14	1	8	269	474	0	940	1	904	69	2		
5	अन्य लोक प्राधिकारियों को स्थानांतरित अनुरोधों की संख्या	9	11	1	6	84	0	0	178	0	11	14	1		
6	प्राप्त अपीलों की कुल संख्या	1	0	0	0	35	0	0	131	0	54	0	0		
7	निस्तारित अपीलों की कुल संख्या	1	0	0	0	0	0	0	146	0	54	0	0		
8	निर्णय, जहाँ सूचना के लिए आवेदनों को अस्वीकृत किया गया	0 (0%)	0 (0%)	0 (0%)	1 (12.5%)	0 (0%)	11 (2.6%)	0 (0%)	22 (2.5%)	0 (0%)	0 (0%)	0 (0%)	0 (0%)		
9	मामलों की संख्या जहाँ सूचना का अधिकार अधिनियम के प्रशासन के संबंध में किसी अधिकारी के विरुद्ध अनुशासनिक कार्यवाही की गई	0	0	0	0	0	0	0	0	0	0	0	0		
10	संग्रहित कुल राशि (शुल्क+अति. प्रभार+जुर्माना) (रूपए)	36	0	0	366	400	8366	0	17894	10	7294	0	32		
11	नियुक्त सी.ए.पी.आई.ओ. की संख्या (अ)	0	0	0	0	0	0	0	1	0	0	0	0		
12	नियुक्त सी.पी.आई.ओ. की संख्या (ब)	5	0	0	0	1	0	0	15	0	26	0	1		
13	नियुक्त अ. प्रा. की संख्या (स)	1	0	0	0	1	0	0	11	0	1	0	1		
14	कुल (अ+ब+स)	6	0	0	0	2	0	0	27	0	27	0	2		
15	* **	धारा 8 (1)	(क)	0	0	0	0	0	11	0	0	0	0	0	
16			(ख)	0	0	0	0	0	0	0	0	0	0	0	
17			(ग)	0	0	0	0	0	0	0	0	0	0	0	
18			(घ)	0	0	0	0	0	0	0	0	0	0	0	
19			(ङ)	0	0	0	0	0	0	0	0	0	0	0	
20			(च)	0	0	0	0	0	0	0	0	0	0	0	
21			(छ)	0	0	0	0	0	0	0	0	0	0	0	
22			(ज)	0	0	0	0	0	0	0	0	0	0	0	
23			(झ)	0	0	0	0	0	0	0	0	0	0	0	
24			(ञ)	0	0	0	1	0	0	0	15	0	0	0	0
25			अन्य धाराएँ	9	0	0	0	0	0	0	0	0	0	0	0
26			11	0	0	0	0	0	0	0	0	0	0	0	0
27			24	0	0	0	0	0	0	0	0	0	0	0	0
28			(अन्य)	0	0	0	0	0	0	0	7	0	0	0	0
	कुल	0	0	0	1	0	11	0	22	0	0	0	0		

\* अनुरोधों को अस्वीकृत करते समय कितने प्रावधानों का आव्हान किया गया

\*\* सूचना का अधिकार अधिनियम की संगत धाराएँ

पर्यटन विभाग	राज्य विभागीय विभाग					62.47
राज्य एवं केंद्रीय विभाग	राज्य	केंद्रीय	राज्य	केंद्रीय	राज्य	62.48
परिवहन विभाग	राज्य	केंद्रीय	राज्य	केंद्रीय	राज्य	62.49
परिवहन विभाग	राज्य	केंद्रीय	राज्य	केंद्रीय	राज्य	62.50
महिला और बाल विकास विभाग	राज्य	केंद्रीय	राज्य	केंद्रीय	राज्य	62.51
योग						
0	0	0	0	0	265	63
28	24	162	0	80	6469	63.1
28	24	162	0	80	6734	
0	15	13	0	7	1009	
2	1	6	0	0	630	
2	1	0	0	0	620	
0 (0%)	0 (0%)	0 (0%)	0 (0%)	0 (0%)	174 (2.7%)	
0	0	0	0	0	0	
304	250	270	0	680	77060	
0	4	0	0	0	26	
0	1	6	0	1	223	
0	1	0	0	1	83	
0	6	6	0	2	332	
0	0	0	0	0	12	
0	0	0	0	0	2	
0	0	0	0	0	0	
0	0	0	0	0	7	
0	0	0	0	0	6	
0	0	0	0	0	0	
0	0	0	0	0	5	
0	0	0	0	0	2	
0	0	0	0	0	5	
0	0	0	0	0	57	
0	0	0	0	0	0	
0	0	0	0	0	0	
0	0	0	0	0	0	
0	0	0	0	0	105	
0	0	0	0	0	201	
उप-राष्ट्रपति						
0	0	0	0	0	212448	
119	119				917009	
119	119				1129457	
76	76				173165	
6	6				109942	
6	6				106136	
0 (0%)	0 (0%)				60428 (6.59%)	
0	0				13	
720	720				10920150	
1	1				64719	
1	1				23634	
1	1				9518	
3	3				97871	
0	0				772	
0	0				174	
0	0				50	
0	0				6655	
0	0				7101	
0	0				755	
0	0				957	
0	0				2508	
0	0				812	
0	0				18334	
0	0				544	
0	0				1012	
0	0				8381	
0	0				26267	
0	0				74322	

**संलग्नक-2**  
**आरटीआई वार्षिक विवरण प्रस्तुत करने की वस्तुस्थिति**

क्र. सं.	मंत्रालय/स्वतंत्र विभाग	लोक प्राधिकारियों की कुल संख्या	लोक प्राधिकारियों की संख्या, जिनके वार्षिक विवरण दाखिल किये गए	लोक प्राधिकारियों की संख्या, जिनके वार्षिक विवरण दाखिल नहीं किये गए
1	मंत्रिमंडल सचिवालय	1	1	0
2	नियंत्रक एवं महापरीक्षक	1	1	0
3	परमाणु ऊर्जा विभाग	34	34	0
4	अंतरीक्ष विभाग	1	1	0
5	भारत निर्वाचन आयोग	1	1	0
6	दिल्ली उच्च न्यायालय	1	1	0
7	कृषि मंत्रालय	199	196	3
8	रसायन और उर्वरक मंत्रालय	32	29	3
9	नागर विमानन मंत्रालय	11	11	0
10	कोयला मंत्रालय	13	13	0
11	वाणिज्य और उद्योग मंत्रालय	46	45	1
12	संचार और सूचना प्रौद्योगिकी मंत्रालय	19	18	1
13	उपभोक्ता मामले, खाद्य और सार्वजनिक वितरण मंत्रालय	28	28	0
14	कार्पोरेट कार्य मंत्रालय	63	62	1
15	संस्कृति मंत्रालय	43	43	0
16	रक्षा मंत्रालय	52	49	3
17	पूर्वोत्तर क्षेत्र विकास मंत्रालय	5	5	0
18	पेयजल एवं स्वच्छता मंत्रालय	1	1	0
19	पृथ्वी विज्ञान मंत्रालय	10	9	1
20	पर्यावरण और वन मंत्रालय	35	35	0
21	विदेश कार्य मंत्रालय	100	100	0
22	वित्त मंत्रालय	210	174	36
23	खाद्य प्रसंस्करण उद्योग मंत्रालय	1	1	0
24	स्वास्थ्य और परिवार कल्याण मंत्रालय	123	105	18
25	भारी उद्योग और लोक उद्यम मंत्रालय	27	27	0
26	गृह मंत्रालय	33	28	5
27	आवास एवं शहरी निर्धनता उन्मूलन मंत्रालय	6	6	0
28	मानव संसाधन विकास मंत्रालय	161	147	14
29	सूचना और प्रसारण मंत्रालय	26	25	1
30	श्रम और रोजगार मंत्रालय	45	42	3
31	विधि और न्याय मंत्रालय	13	12	1
32	सूक्ष्म, लघु एवं मध्यम उद्यम मंत्रालय	64	62	2
33	खान मंत्रालय	9	9	0
34	अल्पसंख्यक कार्य मंत्रालय	7	7	0
35	नवीन और नवकरणीय ऊर्जा मंत्रालय	4	3	1

क्र. सं.	मंत्रालय/स्वतंत्र विभाग	लोक प्राधिकारियों की कुल संख्या	लोक प्राधिकारियों की संख्या, जिनके वार्षिक विवरण दाखिल किये गए	लोक प्राधिकारियों की संख्या, जिनके वार्षिक विवरण दाखिल नहीं किये गए
36	पंचायती राज मंत्रालय	1	1	0
37	संसदीय कार्य मंत्रालय	1	1	0
38	कार्मिक, लोक शिकायत और पेंशन मंत्रालय	11	11	0
39	पेट्रोलियम और प्राकृतिक गैस मंत्रालय	23	19	4
40	विद्युत मंत्रालय	17	17	0
41	रेल मंत्रालय	15	15	0
42	सड़क परिवहन एवं राजमार्ग मंत्रालय	3	1	2
43	ग्रामीण विकास मंत्रालय	5	5	0
44	विज्ञान और प्रौद्योगिकी मंत्रालय	89	83	6
45	नौवहन मंत्रालय	28	26	2
46	सामाजिक न्याय और अधिकारिता मंत्रालय	23	20	3
47	सांख्यिकी एवं कार्यक्रम कार्यान्वयन मंत्रालय	2	0	2
48	इस्पात मंत्रालय	15	11	4
49	वस्त्र मंत्रालय	19	19	0
50	पर्यटन मंत्रालय	25	24	1
51	जनजातीय कार्य मंत्रालय	4	4	0
52	शहरी विकास मंत्रालय	21	20	1
53	जल संसाधन मंत्रालय	19	19	0
54	महिला एवं बाल विकास मंत्रालय	7	4	3
55	युवा कार्य और खेलकूद मंत्रालय	6	5	1
56	योजना आयोग	1	1	0
57	राष्ट्रपति	1	1	0
58	प्रधान मंत्री कार्यालय	1	1	0
59	अंडमान एवं निकोबार संघ राज्य क्षेत्र	1	1	0
60	चंडीगढ़ संघ राज्य क्षेत्र	76	76	0
61	दादर एवं नागर हवेली संघ राज्य क्षेत्र	1	0	1
62	दमन और दीव संघ राज्य क्षेत्र	1	1	0
63	दिल्ली संघ राज्य क्षेत्र	200	198	2
64	लक्षद्वीप संघ राज्य क्षेत्र	1	0	1
65	पांडीचेरी संघ राज्य क्षेत्र	49	49	0
66	उप-राष्ट्रपति	1	1	0
	योग	2092	1965	127

### संलग्नक 3

लोक प्राधिकारियों का मंत्रालय-वार विवरण, जिन्होंने वार्षिक विवरण दाखिल नहीं किए

क्र. संख्या	मंत्रालय/विभाग	लोक प्राधिकारी, जिन्होंने वार्षिक विवरण दाखिल नहीं किए
	-2	-3
1	कृषि मंत्रालय	
1.1	कृषि अनुसंधान एवं शिक्षा विभाग	भारतीय कृषि जैव तकनीकी संस्थान (आईसीएआर)
1.2	पशुपालन डेयरी और मत्स्यपालन विभाग	सी.सी.बी.एफ. सूरतगढ़ क्षेत्रीय चारा स्टेशन, श्रीगंगानगर
2	रसायन और उर्वरक मंत्रालय	
2.1	औषध निर्माण विभाग	औषध निर्माण विभाग राष्ट्रीय औषधि लागत प्राधिकरण एन.आई.पी.ई.आर. कोलकाता
3	वाणिज्य और उद्योग मंत्रालय	
3.1	औद्योगिक नीति और संवर्धन विभाग	पेटेंट, डिजाइन और ट्रेडमार्क महानियंत्रक का कार्यालय
4	संचार और सूचना प्रौद्योगिकी मंत्रालय	
4.1	सूचना प्रौद्योगिकी विभाग	सेन्टर फॉर मेटेरियल फार इलेक्ट्रॉनिक टेक्नोलॉजी (सी एम.ई. टी.)
5	कापरेटि कार्य मंत्रालय	नेशनल कंपनी लॉ ट्रिब्यूनल, अहमदाबाद बेंच
6	रक्षा मंत्रालय	
6.1	रक्षा विभाग	आर्मी पर्चेज ऑर्गनाइजेशन रक्षा संपदा महानिदेशालय (डीजीडीई) विदेशी भाषा विद्यालय
7	पृथ्वी विज्ञान मंत्रालय	इंडियन इंस्टीच्यूट ऑफ ट्रोपिकल मेट्रोलॉजी
8	वित्त मंत्रालय	
8.1	वित्तीय सेवा विभाग	एएआईएफआर बीआईएफआर सेन्ट्रल बैंक आफ इंडिया ऋण वसूली न्यायाधिकरण, अहमदाबाद-2 वित्तीय सेवा विभाग डीआरएटी, दिल्ली

क्र. संख्या	मंत्रालय/विभाग	लोक प्राधिकारी, जिन्होंने वार्षिक विवरण दाखिल नहीं किए
	-2	-3
		डीआरएटी, कोलकाता
		डीआरटी, अमदाबाद
		डीआरटी, चण्डीगढ़
		डीआरटी, कोयमबटूर
		डीआरटी, लखनऊ
		डीआरटी, पटना
		डीआरटी, जबलपुर
		न्यू इंडिया इंड्योरेंस कंपनी लिमिटेड
8.2	राजस्व विभाग	
		मुख्य आयकर आयुक्त (सीसीए), हैदराबाद
		मुख्य आयकर आयुक्त (सीसीए), अहमदाबाद
		मुख्य आयकर आयुक्त (सीसीए), भुवनेश्वर
		मुख्य आयकर आयुक्त (सीसीए), गुवाहाटी
		मुख्य आयकर आयुक्त (सीसीए), चेन्नई
		मुख्य आयुक्त केन्द्रीय उत्पाद शुल्क और सेवा कर, राँची क्षेत्र, पटना
		सीमा शुल्क आयुक्तालय, तिरुचिरापल्ली
		आयकर महानिदेशक (आई.एन.वी) लखनऊ
		आयकर महानिदेशक (आई.एन.वी) नई दिल्ली
		आयकर महानिदेशक (छुट) नई दिल्ली
		आयकर महानिदेशक (एच.आर.डी.) नई दिल्ली
		आयकर महानिदेशक (आसूचना)
		आयकर महानिदेशक (अंतरराष्ट्रीय कराधान) नई दिल्ली
		आयकर महानिदेशक (आई.एन.वी.) पटना
		आयकर महानिदेशक (आई.एन.वी.) बंगलोर
		आयकर महानिदेशक (आई.एन.वी.) कोलकाता
		आयकर महानिदेशक (आई.एन.वी.) मुम्बई
		आयकर महानिदेशक (आई.एन.वी.) हैदराबाद
		आयकर महानिदेशक (आई.एन.वी.) चेन्नई
		आयकर महानिदेशक, एन.ए.डी.टी.
		आयकर महानिदेशक, सतर्कता
		आवास एवं कल्याण निदेशालय
9	स्वास्थ्य और परिवार कल्याण मंत्रालय	
9.1	एड्स नियंत्रण विभाग	
		एड्स नियंत्रण विभाग
9.2	आयुष विभाग	
		इंडियन मेडिसिन फार्मास्यूटिकल्स कारपोरेशन लिमिटेड

क्र. संख्या	मंत्रालय/विभाग	लोक प्राधिकारी, जिन्होंने वार्षिक विवरण दाखिल नहीं किए
	-2	-3
9.3	स्वास्थ्य और परिवार कल्याण विभाग	
		एयरपोर्ट हेल्थ आर्गनाइजेशन, चेन्नई
		सहा. ड्रग कंट्रोलर (I), चेन्नई
		सेन्ट्रल ड्रग स्टैनडर्ड कंट्रोल आर्गनाइजेशन, गाजियाबाद
		केन्द्रीय खाद्य प्रयोगशाला, कोलकाता
		डॉ आर. एम. एल. हॉस्पिटल, नई दिल्ली
		खाद्य अनुसंधान और मानकीकरण प्रयोगशाला, गाजियाबाद
		गवर्नमेंट मेडिकल स्टोर डिपो, गुवाहाटी
		कलावती शरण चिल्ड्रेन हास्पिटल, नई दिल्ली
		नेशनल इंस्टीच्यूट ऑफ मेंटल हेल्थ एण्ड न्यूरो साइंसेज (एनआईएमएचएएनएस)
		राष्ट्रीय यक्ष्मा संस्थान, बंगलौर
		नेशनल वेक्टर बोर्न डिजीज कंट्रोल प्रोग्राम, नई दिल्ली
		पोर्ट हेल्थ ऑर्गनाइजेशन शेवा, नवी मुम्बई
		पोर्ट हेल्थ ऑर्गनाइजेशन, चेन्नई
		क्षेत्रीय औषधि परीक्षण प्रयोगशाला, गुवाहाटी
		क्षेत्रीय औषधि परीक्षण प्रयोगशाला
		क्षेत्रीय स्वास्थ्य एवं परिवार कल्याण कार्यालय
10	गृह मंत्रालय	
10.1	गृह विभाग	
		पुलिस अनुसंधान और विकास ब्यूरो
		नागरिक सुरक्षा महानिदेशालय
		अंतरराज्यीय परिषद
		राष्ट्रीय सांप्रदायिक सद्भावना संस्थापना
		क्षेत्रीय परिषद सचिवालय
11	मानव संसाधन विकास मंत्रालय	
11.1	उच्चतर शिक्षा विभाग	
		केन्द्रीय तिब्बतीय विद्यालय प्रशासन, दिल्ली
		केन्द्रीय झारखंड विश्वविद्यालय
		डा0 हरिसिंह गौर विश्वविद्यालय
		भारतीय प्रबंधन संस्थान, इंदौर
		भारतीय विज्ञान संस्थान, बंगलोर
		भारतीय प्रौद्योगिकी संस्थान, जमशेदपुर
		भारतीय प्रौद्योगिकी संस्थान, कुरुक्षेत्र
		भारतीय प्रौद्योगिकी संस्थान, मिजोरम
		भारतीय प्रौद्योगिकी संस्थान, नागालैण्ड
		भारतीय प्रौद्योगिकी संस्थान, रायपुर
		भारतीय प्रौद्योगिकी संस्थान, राउरकेला

क्र. संख्या	मंत्रालय/विभाग	लोक प्राधिकारी, जिन्होंने वार्षिक विवरण दाखिल नहीं किए
	-2	-3
		राजीव गाँधी भारतीय प्रबंध संस्थान, शिलांग
		इलाहाबाद विश्वविद्यालय
		विश्व भारती
12	सूचना और प्रसारण मंत्रालय	
		भारतीय समाचार पत्र पंजीयक
13	श्रम और रोजगार मंत्रालय	
		ईएसआईसी मॉडल अस्पताल औद्योगिक क्षेत्र-2, चण्डीगढ़
		कल्याण आयुक्त का कार्यालय, इलाहाबाद
		कल्याण आयुक्त का कार्यालय, कोलकाता
14	विधि और न्याय मंत्रालय	
14.1	विधायी कार्य विभाग	
		शाखा सचिवालय, चेन्नई
15	सूक्ष्म, लघु एवं मध्यम उद्यम मंत्रालय	
		भारतीय उद्यमिता संस्थान
		राष्ट्रीय उद्यमिता संस्थान और लघु व्यवसाय विकास (एनआईईएसबीयूडी)
16	नवीन और नवकरणीय ऊर्जा मंत्रालय	
		सरदार स्वर्ण सिंह राष्ट्रीय नवकरणीय उर्जा संस्थान
17	कार्मिक, लोक शिकायत और पेंशन मंत्रालय	
17.1	कार्मिक एवं प्रशिक्षण विभाग	
		सीबीआई
18	पेट्रोलियम और प्राकृतिक गैस मंत्रालय	
		बोगाईगांव रिफाइनरी एंड पेट्रोकेमिकल्स लिमिटेड (बीआरपीएल)
		तेल उद्योग विकास बोर्ड (ओआईडीबी)
		तेल उद्योग सुरक्षा निदेशालय (ओआईएसडी) एमओपीएनजी के अधीन
		ओएनजीसी विदेश लिमिटेड (ओवीएल)
19	सड़क परिवहन एवं राजमार्ग मंत्रालय	
		भारतीय राजमार्ग अभियंता अकादमी (आई.ए.एच.ई.)
		भारतीय राष्ट्रीय राजमार्ग प्राधिकरण (एनएचएआई)
20	विज्ञान और प्रौद्योगिकी मंत्रालय	
20.1	जैव प्रौद्योगिकी विभाग	
		जैव संसाधन एवं स्थाई विकास संस्थान (आईबीएसडी)
		राजीव गाँधी जैव प्रौद्योगिकी केन्द्र
20.2	विज्ञान और प्रौद्योगिकी विभाग	
		इंडियन एशोसिएशन फॉर द कल्टीवेशन ऑफ साईन्स
		राष्ट्रीय कृषि-खाद्य जैव प्रौद्योगिकी संस्थान (एनएबीआई)
		रमण अनुसंधान संस्थान

क्र. संख्या	मंत्रालय/विभाग	लोक प्राधिकारी, जिन्होंने वार्षिक विवरण दाखिल नहीं किए
	-2	-3
		विज्ञान प्रसार
21	नौवहन मंत्रालय	इंडियन मेरीटाईम यूनिवर्सिटी, चेन्नई लघु बंदरगाह सर्वेक्षण संगठन
22	सामाजिक न्याय और अधिकारिता मंत्रालय	डा0 अम्बेडकर फाउण्डेशन राष्ट्रीय अनुसूचित जाति आयोग भारतीय पुनर्वास परिषद
23	सांख्यिकी और कार्यक्रम कार्यान्वयन मंत्रालय	भारतीय सांख्यिकी संस्थान सांख्यिकी और कार्यक्रम कार्यान्वयन मंत्रालय
24	इस्पात मंत्रालय	बर्ड ग्रुप ऑफ कंपनीज फेरो स्क्रैप निगम लिमिटेड इंस्टीच्यूट ऑफ स्टील डेवलपमेंट ग्रोथ (आईएनएसडीएजी) राष्ट्रीय इस्पात निगम लिमिटेड
25	पर्यटन मंत्रालय	आईएचएम, लखनऊ
26	शहरी विकास मंत्रालय	भूमि एवं विकास कार्यालय
27	महिला एवं बाल विकास मंत्रालय	महिला एवं बाल विकास मंत्रालय राष्ट्रीय महिला आयोग (एनसीडब्ल्यू) राष्ट्रीय महिला कोष
28	युवा कार्य और खेलकूद मंत्रालय	राजीव गाँधी राष्ट्रीय युवा विकास संस्थान
29	दादरा एवं नगर हवेली संघ राज्य क्षेत्र	दादरा एवं नगर हवेली संघ राज्य क्षेत्र
30	दिल्ली संघ राज्य क्षेत्र	दिल्ली अधीनस्थ सेवा चयन बोर्ड गृह ऊर्जा स्वास्थ्य पीडब्ल्यूडी और उद्योग मंत्री का कार्यालय
31	लक्षद्वीप संघ राज्य क्षेत्र	लक्षद्वीप संघ राज्य क्षेत्र

#### संलग्नक 4

लोक प्राधिकारियों का मंत्रालय-वार विवरण, जिन्होंने वार्षिक विवरण दाखिल किए

क्र.संख्या	मंत्रालय/विभाग	लोक प्राधिकारी, जिन्होंने वार्षिक विवरण दाखिल किए
	-2	-3
1	मंत्रिमंडल सचिवालय	मंत्रिमंडल सचिवालय
2	नियंत्रक एवं महापरीक्षक	नियंत्रक एवं महापरीक्षक
3	परमाणु ऊर्जा विभाग	परमाणु ऊर्जा शिक्षा सोसायटी परमाणु ऊर्जा विनियामक बोर्ड अन्वेषण और अनुसंधान के लिए परमाणु खनिज निदेशालय बार्क फेसिलिटिज, कल्लपकम भाभा परमाणु अनुसंधान केन्द्र (तारापुर) भाभा परमाणु अनुसंधान केन्द्र भारतीय नाभिकीय विद्युत निगम लिमिटेड (भाविनि) विकिरण एवं समस्थानिक तकनीकी बोर्ड परमाणु ऊर्जा विभाग निर्माण सेवा और संपदा प्रबंध निदेशालय क्रय और भंडार निदेशालय इलेक्ट्रॉनिक कॉरपोरेशन ऑफ इंडिया लिमिटेड सामान्य सेवा संगठन कलपकम हरीश चन्द्र अनुसंधान संस्थान भारी जल संयंत्र (मानुगुरु) भारी जल बोर्ड (सीओ) एचडब्ल्यूपी (थाल) और एचडब्ल्यूपी (हजीरा) भारी जल संयंत्र (कोटा) भारी जल संयंत्र (तालचर) भारी जल संयंत्र (तूतीकोरन) भारी जल संयंत्र (बडोदरा) इंडियन रेयर अर्थ लिमिटेड इंदिरा गाँधी परमाणु अनुसंधान केन्द्र प्लाजमा अनुसंधान संस्थान गणित विज्ञान संस्थान भौतिकी संस्थान (आईओपी) नाभिकीय इंधन कॉम्प्लेक्स न्यूक्लियर पावर कॉरपोरेशन ऑफ इंडिया राजा रमन्ना उन्नत प्रौद्योगिकी केन्द्र रेयर मैटेरियल प्रोजेक्ट (मैसूर) साहा नाभिकीय भौतिकी संस्थान टाटा बुनियादी अनुसंधान संस्थान

क्र.संख्या	मंत्रालय/विभाग	लोक प्राधिकारी, जिन्होंने वार्षिक विवरण दाखिल किए
		टाटा मेमोरियल केन्द्र
		भारतीय यूरेनियम निगम लिमिटेड
		परिवर्ती ऊर्जा साइक्लोट्रान सेंटर
4	अंतरीक्ष विभाग	अंतरीक्ष विभाग
5	भारत निर्वाचन आयोग	भारत निर्वाचन आयोग
6	दिल्ली उच्च न्यायालय	दिल्ली उच्च न्यायालय
7	कृषि मंत्रालय	
7.1	कृषि अनुसंधान एवं शिक्षा विभाग	
		एग्रीकल्चरल टेक्नोलॉजी एप्लीकेशन रिसर्च इंस्टीच्यूट, जोन-1, (आईसीएआर)
		एग्रीकल्चरल टेक्नोलॉजी एप्लीकेशन रिसर्च इंस्टीच्यूट, जोन-2, (आईसीएआर)
		एग्रीकल्चरल टेक्नोलॉजी एप्लीकेशन रिसर्च इंस्टीच्यूट, जोन-3, (आईसीएआर)
		एग्रीकल्चरल टेक्नोलॉजी एप्लीकेशन रिसर्च इंस्टीच्यूट, जोन-4, (आईसीएआर)
		एग्रीकल्चरल टेक्नोलॉजी एप्लीकेशन रिसर्च इंस्टीच्यूट, जोन-5, (आईसीएआर)
		एग्रीकल्चरल टेक्नोलॉजी एप्लीकेशन रिसर्च इंस्टीच्यूट, जोन-6, (आईसीएआर)
		एग्रीकल्चरल टेक्नोलॉजी एप्लीकेशन रिसर्च इंस्टीच्यूट, जोन-7, (आईसीएआर)
		एग्रीकल्चरल टेक्नोलॉजी एप्लीकेशन रिसर्च इंस्टीच्यूट, जोन-11, (आईसीएआर)
		केन्द्रीय कृषि विश्वविद्यालय, इम्फाल
		केन्द्रीय कृषि वानिकी अनुसंधान संस्थान (आईसीएआर)
		केन्द्रीय शुष्क क्षेत्र अनुसंधान संस्थान (आई.सी.ए.आर.)
		केन्द्रीय पक्षी अनुसंधान संस्थान (आईसीएआर)
		सेन्ट्रल साईट्रस रिसर्च इंस्टीच्यूट (आईसीएआर)
		केन्द्रीय तटीय कृषि अनुसंधान संस्थान (आईसीएआर)
		केन्द्रीय अंतर्देशीय मत्स्यन अनुसंधान संस्थान (आई.सी.ए.आर.)
		केन्द्रीय शुष्क बागवानी संस्थान (आई.सी.ए.आर.)
		केन्द्रीय कपास अनुसंधान संस्थान (आई.सी.ए.आर.)
		केन्द्रीय भैंस अनुसंधान संस्थान (आई.सी.ए.आर.)
		केन्द्रीय मवेशी अनुसंधान संस्थान (आईसीएआर)
		केन्द्रीय कपास प्रौद्योगिकी अनुसंधान संस्थान (आई.सी.ए.आर.)
		केन्द्रीय बकरी अनुसंधान संस्थान (आई.सी.ए.आर.)
		केन्द्रीय उपोष्ण कटिबंधीय बागवानी संस्थान (आईसीएआर)

क्र.संख्या	मंत्रालय/विभाग	लोक प्राधिकारी, जिन्होंने वार्षिक विवरण दाखिल किए
		केन्द्रीय कृषिरत्त महिला संस्थान
		केन्द्रीय कृषि अभियांत्रिकी संस्थान (आई.सी.ए.आर.)
		केन्द्रीय खारा जल जीव पालन अनुसंधान संस्थान (आई.सी.ए.आर.)
		केन्द्रीय मत्स्यपालन शिक्षा संस्थान (आई.सी.ए.आर.)
		केन्द्रीय मत्स्यपालन प्रौद्योगिकी संस्थान (आई.सी.ए.आर.)
		केन्द्रीय स्वच्छ जल जीव पालन संस्थान (आई.सी.ए.आर.)
		केन्द्रीय कटाई-उपरांत अभियांत्रिकी और प्रौद्योगिकी संस्थान (आई.सी.ए.आर.)
		केन्द्रीय समशीतोष्ण बागवानी संस्थान (आई.सी.ए.आर.)
		केन्द्रीय द्विपीय कृषि अनुसंधान संस्थान (आई.सी.ए.आर.)
		केन्द्रीय समुद्रीय मत्स्यन अनुसंधान संस्थान (आई.सी.ए.आर.)
		केन्द्रीय बागवानी फसल अनुसंधान संस्थान (आई.सी.ए.आर.)
		केन्द्रीय आलू अनुसंधान संस्थान (आई.सी.ए.आर.)
		केन्द्रीय शुष्कभूमि कृषि अनुसंधान संस्थान (आई.सी.ए.आर.)
		केन्द्रीय जूट और संबद्ध तंतु अनुसंधान संस्थान (आई.सी.ए.आर.)
		केन्द्रीय भेड़ एवं ऊन अनुसंधान संस्थान (आई.सी.ए.आर.)
		केन्द्रीय मृदा लवणता अनुसंधान संस्थान (आई.सी.ए.आर.)
		केन्द्रीय तम्बाकू अनुसंधान संस्थान (आई.सी.ए.आर.)
		केन्द्रीय कन्द फसल अनुसंधान संस्थान (आई.सी.ए.आर.)
		कृषि अनुसंधान एवं शिक्षा विभाग
		काजू अनुसंधान निदेशालय (आई.सी.ए.आर.)
		शीतजल मत्स्यन अनुसंधान निदेशालय (आई.सी.ए.आर.)
		पुष्पोत्पादन अनुसंधान निदेशालय (आई.सी.ए.आर.)
		मूँगफली अनुसंधान निदेशालय (आई.सी.ए.आर.)
		औषधीय एवं संगधीय पादप अनुसंधान निदेशालय (आई.सी.ए.आर.)
		मशरूम अनुसंधान निदेशालय (आई.सी.ए.आर.)
		प्याज और लहसुन अनुसंधान निदेशालय (आई.सी.ए.आर.)
		मुर्गीपालन अनुसंधान निदेशालय (आई.सी.ए.आर.)
		सरसो अनुसंधान निदेशालय (आई.सी.ए.आर.)
		खरपरवार विज्ञान अनुसंधान निदेशालय (आई.सी.ए.आर.)
		खुरपका मुँहपका रोग निदेशालय (आई.सी.ए.आर.)
		पूर्वी क्षेत्र के लिए आई.सी.ए.आर अनुसंधान संकुल (आई.सी.ए.आर.)
		एन.ई.एच. क्षेत्र के लिए आई.सी.ए.आर अनुसंधान संकुल (आई.सी.ए.आर.)
		भारतीय कृषि अनुसंधान संस्थान (आई.सी.ए.आर.)
		भारतीय कृषि सांख्यिकी अनुसंधान संस्थान (आई.सी.ए.आर.)
		भारतीय कृषि अनुसंधान परिषद (आई.सी.ए.आर.) मुख्यालय
		भारतीय चारागाह और चारा अनुसंधान संस्थान (आई.सी.ए.आर.)
		भारतीय कृषि प्रणाली अनुसंधान संस्थान (आई.सी.ए.आर.)
		भारतीय बागवानी अनुसंधान संस्थान (आई.सी.ए.आर.)
		भारतीय मक्का अनुसंधान संस्थान (आई.सी.ए.आर.)
		भारतीय कदन्न अनुसंधान संस्थान (आई.सी.ए.आर.)

क्र.संख्या	मंत्रालय/विभाग	लोक प्राधिकारी, जिन्होंने वार्षिक विवरण दाखिल किए
		भारतीय प्राकृतिक राल एवं गोंद संस्थान (आई.सी.ए.आर.)
		इंडियन इंस्टीच्यूट ऑफ आयल पाम रिसर्च (आई.सी.ए.आर.)
		भारतीय तिलहन अनुसंधान संस्थान (आई.सी.ए.आर.)
		भारतीय दाल अनुसंधान संस्थान (आई.सी.ए.आर.)
		भारतीय चावल अनुसंधान संस्थान (आई.सी.ए.आर.)
		भारतीय बीज विज्ञान संस्थान (आई.सी.ए.आर.)
		भारतीय मृदा एवं जल संरक्षण संस्थान (आई.सी.ए.आर.)
		भारतीय मृदा विज्ञान संस्थान (आई.सी.ए.आर.)
		भारतीय सोयाबीन अनुसंधान संस्थान (आई.सी.ए.आर.)
		भारतीय मसाला अनुसंधान संस्थान (आई.सी.ए.आर.)
		भारतीय गन्ना अनुसंधान संस्थान (आई.सी.ए.आर.)
		भारतीय सब्जी अनुसंधान संस्थान (आई.सी.ए.आर.)
		भारतीय जल प्रबंधन संस्थान (आई.सी.ए.आर.)
		भारतीय गेहूँ और जौ अनुसंधान संस्थान (आई.सी.ए.आर.)
		भारतीय पशुपालन अनुसंधान संस्थान (आई.सी.ए.आर.)
		राष्ट्रीय कृषि अनुसंधान एवं प्रबंधन अकादमी (आई.सी.ए.आर.)
		राष्ट्रीय कृषि कीट संसाधन ब्यूरो (आई.सी.ए.आर.)
		राष्ट्रीय कृषि उपयोगी सूक्ष्मजीव ब्यूरो (आई.सी.ए.आर.)
		राष्ट्रीय पशु आनुवांशिक संसाधन ब्यूरो (आई.सी.ए.आर.)
		राष्ट्रीय मत्स्य आनुवांशिक संसाधन ब्यूरो (आई.सी.ए.आर.)
		राष्ट्रीय पादप आनुवांशिक संसाधन ब्यूरो (आई.सी.ए.आर.)
		राष्ट्रीय मृदा सर्वेक्षण और भूमि उपयोग आयोजना ब्यूरो (आई.सी.ए.आर.)
		राष्ट्रीय डेयरी अनुसंधान संस्थान (आई.सी.ए.आर.)
		राष्ट्रीय अजैविक प्रतिबल प्रबंधन संस्थान (आई.सी.ए.आर.)
		राष्ट्रीय कृषि आर्थिक एवं नीति अनुसंधान संस्थान (आई.सी.ए.आर.)
		राष्ट्रीय पशु पोषण और शरीर क्रिया विज्ञान संस्थान (आई.सी.ए.आर.)
		राष्ट्रीय जैविक स्ट्रेस प्रबंधन संस्थान (आई.सी.ए.आर.)
		राष्ट्रीय उच्च सुरक्षा पशुरोग संस्थान (आई.सी.ए.आर.)
		राष्ट्रीय जूट और संबद्ध तंतु प्रौद्योगिकी अनुसंधान संस्थान (आई.सी.ए.आर.)
		भाकृअप-राष्ट्रीय पशुरोग जानपदिक एवं सूचना विज्ञान संस्थान
		राष्ट्रीय केला अनुसंधान केन्द्र (आई.सी.ए.आर.)
		राष्ट्रीय अंगूर अनुसंधान केन्द्र (आई.सी.ए.आर.)
		भाकृअप- राष्ट्रीय समेकित नाशीजीव प्रबंधन अनुसंधान केन्द्र
		राष्ट्रीय लीची अनुसंधान केन्द्र (आई.सी.ए.आर.)
		राष्ट्रीय आर्किड अनुसंधान केन्द्र (आई.सी.ए.आर.)
		राष्ट्रीय ऊँट अनुसंधान केन्द्र (आई.सी.ए.आर.)
		राष्ट्रीय अश्व अनुसंधान केन्द्र (आई.सी.ए.आर.)
		राष्ट्रीय समन्वित कृषि अनुसंधान केन्द्र (आई.सी.ए.आर.)
		राष्ट्रीय माँस अनुसंधान केन्द्र (आई.सी.ए.आर.)

क्र.संख्या	मंत्रालय/विभाग	लोक प्राधिकारी, जिन्होंने वार्षिक विवरण दाखिल किए
		राष्ट्रीय मिथुन अनुसंधान केन्द्र (आई.सी.ए.आर.)
		राष्ट्रीय सुअर अनुसंधान केन्द्र (आई.सी.ए.आर.)
		राष्ट्रीय पादप जैवप्रौद्योगिकी अनुसंधान केन्द्र (आई.सी.ए.आर.)
		राष्ट्रीय अनार अनुसंधान केन्द्र (आई.सी.ए.आर.)
		राष्ट्रीय बीज प्रजाति अनुसंधान केन्द्र (आई.सी.ए.आर.)
		राष्ट्रीय याक अनुसंधान केन्द्र (आई.सी.ए.आर.)
		राष्ट्रीय चावल अनुसंधान संस्थान (आई.सी.ए.आर.)
		सुगरकेन ब्रिडिंग इंस्टीच्यूट (आई.सी.ए.आर.)
		विवेकानंद पवर्तीय कृषि अनुसंधान संस्थान (आई.सी.ए.आर.)
7.2	कृषि और सहकारिता विभाग	
		अखिल भारतीय मृदा और भूमि प्रयोग सर्वेक्षण
		केन्द्रीय कृषि मशीनरी प्रशिक्षण और परीक्षण संस्थान
		केन्द्रीय उर्वरक गुणवत्ता नियंत्रण और प्रशिक्षण संस्थान
		केन्द्रीय बागवानी संस्थान
		नारियल विकास बोर्ड
		कृषिगत लागत और मूल्य आयोग (सी.ए.सी.पी.)
		कृषि और सहकारिता विभाग
		सुपारी तथा मसाला विकास निदेशालय
		काजू और कोको विकास निदेशालय
		कपास विकास निदेशालय
		आर्थिक और सांख्यिकी निदेशालय
		विस्तार निदेशालय
		जूट विकास निदेशालय
		विपणन और निरीक्षण निदेशालय
		बाजरा विकास निदेशालय
		तिलहन विकास निदेशालय
		पादप संरक्षण, संगरोध और भंडारण निदेशालय
		दाल विकास निदेशालय
		चावल विकास निदेशालय
		गन्ना विकास निदेशालय
		गेहूँ विकास निदेशालय
		महालनोबिस राष्ट्रीय फसल पूर्वानुमान केन्द्र
		राष्ट्रीय कोल्ड चेन विकास केन्द्र
		राष्ट्रीय कार्बनिक कृषि केन्द्र
		राष्ट्रीय सहकारी विकास निगम
		राष्ट्रीय बागवानी बोर्ड (एन.एच.बी.)
		राष्ट्रीय कृषि विस्तार प्रबंध संस्थान (मैनेज.)
		राष्ट्रीय कृषि विपणन संस्थान (एन.आई.ए.एम.)
		राष्ट्रीय पादप स्वास्थ्य प्रबंध संस्थान
		राष्ट्रीय रेनफेड एरिया प्राधिकरण
		राष्ट्रीय बीज निगम लिमिटेड

क्र.संख्या	मंत्रालय/विभाग	लोक प्राधिकारी, जिन्होंने वार्षिक विवरण दाखिल किए
		राष्ट्रीय बीज अनुसंधान और प्रशिक्षण केन्द्र (एन.एस.आर.टी.सी.)
		पूर्वोत्तर क्षेत्र कृषि मशीनरी प्रशिक्षण और परीक्षण संस्थान
		उत्तर क्षेत्र फार्म मशीनरी प्रशिक्षण और परीक्षण संस्थान
		पादप विविधता संरक्षण और कृषक अधिकार प्राधिकरण
		लघु कृषक कृषि व्यवसाय परिसंघ
		दक्षिण क्षेत्र कृषि मशीनरी प्रशिक्षण और परीक्षण संस्थान
7.3	पशुपालन डेयरी और मत्स्यपालन विभाग	
		ए.क्यू.सी.एस. बंगलोर
		ए.क्यू.सी.एस. हैदराबाद
		ए.क्यू.सी.एस. चेन्नई
		ए.क्यू.सी.एस. कोलकाता
		ए.क्यू.सी.एस. मुंबई
		ए.क्यू.सी.एस. नई दिल्ली
		सी.सी.बी.एफ. सूरतगढ़
		सी.सी.बी.एफ. अलमाधी, चेन्नई
		सी.सी.बी.एफ. अंदेशनगर
		सी.सी.बी.एफ. चिपलीमा
		सी.सी.बी.एफ. धमरोद
		सी.सी.बी.एफ. हैसरघट्टा
		सी.सी.बी.एफ. सुनेबेदा
		सेन्ट्रल फोजेन सीमेन प्रोडक्शन एण्ड ट्रेनिंग इंस्टीच्यूट, हैसरघट्टा
		केन्द्रीय मुर्गीपालन विकास संगठन (पू.क्ष.), भुवनेश्वर
		केन्द्रीय मुर्गीपालन विकास संगठन (उ.क्ष.), चण्डीगढ़
		केन्द्रीय मुर्गीपालन विकास संगठन (द.क्ष.), हैसरघट्टा
		केन्द्रीय मुर्गीपालन विकास संगठन (प.क्ष.), मुंबई
		केन्द्रीय कुक्कुट प्रदर्शन परीक्षण केन्द्र, गुडगांव
		केन्द्रीय भेंड़ प्रजनन फॉर्म, हिसार
		सी.एच.आर.एस., अहमदाबाद
		सी.एच.आर.एस., अजमेर
		सी.एच.आर.एस., ओंगोली
		सी.एच.आर.एस., रोहतक
		सी.आई.सी.ई.एफ. बंगलोर
		सी.आई.एफ.एन.ई.टी. कोची
		सी.आई.एफ.एन.ई.टी. रोयापुरम
		सी.आई.एफ.एन.ई.टी. विशाखापट्टनम
		दिल्ली दुग्ध योजना, नई दिल्ली
		पशुपालन डेयरी और मत्स्यपालन विभाग
		भारत मत्स्यपालन सर्वेक्षण, मुंबई बेस
		भारत मत्स्यपालन सर्वेक्षण, पोरबंदर बेस
		भारत मत्स्यपालन सर्वेक्षण, कोची
		भारत मत्स्यपालन सर्वेक्षण, चेन्नई

क्र.संख्या	मंत्रालय/विभाग	लोक प्राधिकारी, जिन्होंने वार्षिक विवरण दाखिल किए
		भारत मत्स्यपालन सर्वेक्षण, मार्मागाँव
		भारत मत्स्यपालन सर्वेक्षण, मुम्बई
		भारत मत्स्यपालन सर्वेक्षण, पोर्टब्लेयर
		भारत मत्स्यपालन सर्वेक्षण, विशाखापट्टनम
		राष्ट्रीय डेयरी विकास बोर्ड
		एन.आई.ए.एच., बागपत
		एन.आई.एफ.पी.एच.ए.टी.टी., काची
		एन.आई.एफ.पी.एच.ए.टी.टी., विशाखापट्टनम
		क्षेत्रीय चारा स्टेशन, गाँधीनगर
		क्षेत्रीय चारा स्टेशन, हैदराबाद
		क्षेत्रीय चारा स्टेशन, जम्मू
		क्षेत्रीय चारा स्टेशन, कल्याणी
		क्षेत्रीय चारा स्टेशन, चेन्नई
		क्षेत्रीय चारा स्टेशन, हैसरघट्टा
		क्षेत्रीय चारा स्टेशन, हिसार
8	रसायन और उर्वरक मंत्रालय	
8.1	रसायन और पेट्रोरसायन विभाग	
		ब्रह्मपुत्र क्रेकर एवं पॉलीमर लिमिटेड
		केन्द्रीय प्लास्टिक अभियांत्रिकी और प्रौद्योगिकी संस्थान (सी.आई.पी.ई.टी.)
		रसायन एवं पेट्रोरसायन विभाग
		हिन्दुस्तान इन्सैक्टिसाईड्स लिमिटेड
		हिन्दुस्तान कार्बनिक रसायन लिमिटेड
		इंस्टीच्यूट ऑफ पेस्टिसाइड फार्मूलेशन टेक्नॉलाजी
		भापाल गैस कल्याण आयुक्त का कार्यालय
8.2	उर्वरक विभाग	
		ब्रह्मपुत्र घाटी उर्वरक निगम लिमिटेड (बी.वी.एफ.सी.एल.)
		उर्वरक विभाग
		एफसीआई अरावली जिप्सम एण्ड मिनरल इंडिया लिमिटेड (एफएजीएमआईएल)
		फर्टिलाइजर एण्ड केमिकल त्रावनकोर लिमिटेड (एफएसीटी)
		भारतीय उर्वरक निगम लिमिटेड (एफ.सी.आई.)
		उर्वरक उद्योग समन्वय समिति (एफ.आई.सी.सी.)
		हिन्दुस्तान उर्वरक निगम लिमिटेड (एच.एफ.सी.)
		मद्रास उर्वरक लिमिटेड (एमएफएल)
		राष्ट्रीय उर्वरक लिमिटेड (एन.एफ.एल.)
		प्रोजेक्टस् एण्ड डेवलपमेंट ऑफ इंडिया लिमिटेड
		राष्ट्रीय केमिकल एण्ड फर्टिलाइजर लिमिटेड (आरसीएफ)
8.3	औषध निर्माण विभाग	
		बंगाल केमिकल एण्ड फार्मास्यूटिकल्स लिमिटेड
		हिन्दुस्तान एण्टीबायोटिक लिमिटेड

क्र.संख्या	मंत्रालय/विभाग	लोक प्राधिकारी, जिन्होंने वार्षिक विवरण दाखिल किए
		इंडियन ड्रग्स एण्ड फार्मास्यूटिकल्स लिमिटेड
		कर्नाटका एण्टीबायोटेक्स एण्ड फार्मास्यूटिकल्स लिमिटेड
		राष्ट्रीय औषधीय शिक्षा एवं अनुसंधान संस्थान
		एन.आई.पी.ई.आर. अहमदाबाद
		एन.आई.पी.ई.आर. गुवाहाटी
		एन.आई.पी.ई.आर. हाजीपुर
		एन.आई.पी.ई.आर. हैदराबाद
		एन.आई.पी.ई.आर. रायबरेली
		राजस्थान ड्रग्स एण्ड फार्मास्यूटिकल्स लिमिटेड
9	नागर विमानन मंत्रालय	
		एयर इंडिया
		भारतीय विमानपत्तन प्राधिकरण
		एयरपोर्ट इकोनामिक रेगुलेटरी ऑथोरिटी ऑफ इंडिया
		नागर विमानन सुरक्षा ब्यूरो
		रेलवे सुरक्षा आयोग
		नागर विमानन महानिदेशालय
		होटल कारपोरेशन ऑफ इंडिया
		इंदिरा गाँधी राष्ट्रीय उड़ान अकादमी
		नागर विमानन मंत्रालय
		पवन हंस लिमिटेड
		प्रधान लेखा कार्यालय
10	कोयला मंत्रालय	
		भारत कोकिंग कोल लिमिटेड
		सेन्ट्रल कोलफील्ड्स लिमिटेड
		सेन्ट्रल माइन प्लानिंग एण्ड डिजाईज इंस्टीच्यूट
		कोयला नियंत्रक संगठन
		कोल इंडिया लिमिटेड
		कोल खान भविष्य निधि संगठन
		इस्टर्न कोलफील्ड्स लिमिटेड
		महानदी कोलफील्ड्स लिमिटेड
		कोयला मंत्रालय
		नैवेल्ली लिग्नाईट कारपोरेशन ऑफ इंडिया लिमिटेड
		नार्दन कोलफील्ड्स लिमिटेड
		साउथ इस्टर्न कोलफील्ड्स लिमिटेड
		वेस्टर्न कोलफील्ड्स लिमिटेड
11	वाणिज्य और उद्योग मंत्रालय	
11.1	वाणिज्य विभाग	
		कृषि और संसाधित खाद्य उत्पाद निर्यात विकास प्राधिकरण
		कोचीन विशेष आर्थिक क्षेत्र
		कॉफी बोर्ड
		वाणिज्य विभाग

क्र.संख्या	मंत्रालय/विभाग	लोक प्राधिकारी, जिन्होंने वार्षिक विवरण दाखिल किए
		वाणिज्यिक आसूचना और सांख्यिकी महानिदेशालय
		विदेश व्यापार महानिदेशालय
		आपूर्ति और निपटान महानिदेशालय
		ई.सी.जी.सी. लिमिटेड
		भारतीय निर्यात निरीक्षण परिषद
		फाल्टा विशेष आर्थिक क्षेत्र
		फुटवीयर डिजाईज एण्ड डेवलपमेंट इंस्टीच्यूट
		हिन्दुस्तान डायमंड कंपनी प्रा० लिमिटेड
		भारतीय व्यापार संवर्धन संगठन
		भारतीय विदेश व्यापार संस्थान
		भारतीय पैकेजिंग संस्थान
		कांडला विशेष आर्थिक क्षेत्र
		एमईपीजेड विशेष आर्थिक क्षेत्र और एचईओयूएस
		एमएमटीसी लिमिटेड
		राष्ट्रीय व्यापार सूचना केन्द्र (एनसीटीआई)
		नोएडा विशेष आर्थिक क्षेत्र
		पीईसी लिमिटेड
		रबर बोर्ड
		एसईईपीजेड विशेष आर्थिक क्षेत्र
		मसाला बोर्ड
		एसटीसीएल लिमिटेड
		चाय बोर्ड
		चाय अनुसंधान संघ
		समुद्री उत्पाद निर्यात विकास प्राधिकरण
		भारतीय राज्य व्यापार निगम लिमिटेड
		तम्बाकू बोर्ड
		यू.पी.ए.एस.आई चाय अनुसंधान फाउंडेशन
		विशाखापत्तनम विशेष आर्थिक क्षेत्र
11.2	औद्योगिक नीति और संवर्धन विभाग	
		केन्द्रीय विनिर्माण तकनीकी संस्थान
		केन्द्रीय लुग्दी और कागज अनुसंधान संस्थान
		औद्योगिक नीति और संवर्धन विभाग
		राष्ट्रीय रबर उत्पादक अनुसंधान संगठन
		राष्ट्रीय सीमेंट और भवन सामग्री परिषद
		राष्ट्रीय डिजाईन संस्थान (एनआईडी)
		राष्ट्रीय उत्पादकता परिषद
		मुख्य लेखा नियंत्रक का कार्यालय, उद्योग मंत्रालय
		आर्थिक सलाहकार का कार्यालय
		नमक आयुक्त का कार्यालय
		पेट्रोलियम और विस्फोटक सुरक्षा संगठन
		भारतीय गुणवत्ता परिषद

क्र.संख्या	मंत्रालय/विभाग	लोक प्राधिकारी, जिन्होंने वार्षिक विवरण दाखिल किए
		टैरिफ आयोग
12	संचार और सूचना प्रौद्योगिकी मंत्रालय	
12.1	सूचना प्रौद्योगिकी विभाग	
		प्रगत संगणन विकास केन्द्र (सी.डी.ए.सी.)
		नियंत्रक प्रमाणण प्राधिकरण (सीसीए)
		सूचना प्रौद्योगिकी विभाग
		ईआरएनईटी इंडिया
		राष्ट्रीय सूचना केन्द्र
		एन.आई.ई.एल.आई.टी.
		सोसाईटी फॉर अप्लाएड माईक्रोवेव इलेक्ट्रानिक्स, इंजीनीयरिंग एण्ड रिसर्च (एसएएमईईआर)
		साफ्टवेयर टेक्नॉलाजी पार्क ऑफ इंडिया (एस.टी.पी.आई.)
		मानकीकरण, परीक्षण और गुणवत्ता प्रमाणण (एस.टी.क्यू.सी.)
12.2	डाक विभाग	
		डाक विभाग
12.3	दूरसंचार विभाग	
		भारत संचार निगम लिमिटेड
		सी-डॉट
		दूरसंचार विभाग
		आईटीआई लिमिटेड
		एमटीएनएल
		टेलीकॉम कंसल्टेंट्स ऑफ इंडिया
		दूरसंचार विवाद निपटान और अपीलीय नयायाधिकरण
		भारतीय दूरसंचार विनियामक प्राधिकरण
13	उपभोक्ता मामले, खाद्य और सार्वजनिक वितरण मंत्रालय	
13.1	उपभोक्ता मामले विभाग	
		भारतीय मानक ब्यूरो
		उपभोक्ता मामले विभाग
		इंडियन इंस्टीच्यूट ऑफ लीगल मेट्रोलॉजी
		राष्ट्रीय उपभोक्ता विवाद समाधान आयोग
		राष्ट्रीय परीक्षण गृह
		आर.आर.एस.एल., अहमदाबाद
		आर.आर.एस.एल., बंगलोर
		आर.आर.एस.एल., भुवनेश्वर
		आर.आर.एस.एल., फरीदाबाद
		आर.आर.एस.एल., गुवाहाटी
13.2	खाद्य और सार्वजनिक वितरण विभाग	
		सेन्ट्रल रेलसाईड वेयरहाउस कंपनी लिमिटेड
		केन्द्रीय भण्डागारण निगम
		खाद्य एवं नागरिक आपूर्ति विभाग
		चीनी एवं वनस्पति तेल निदेशालय

क्र.संख्या	मंत्रालय/विभाग	लोक प्राधिकारी, जिन्होंने वार्षिक विवरण दाखिल किए
		भारतीय खाद्य निगम
		हिन्दुस्तान वनस्पति तेल निगम
		भारतीय अनाज भण्डारण प्रबंधन और अनुसंधान संस्थान, हापुड़
		भारतीय अनाज भण्डारण प्रबंधन और अनुसंधान संस्थान, फिल्ड स्टेशन, लुधियाना
		भारतीय अनाज भण्डारण प्रबंधन और अनुसंधान संस्थान, फिल्ड स्टेशन, हैदराबाद
		राष्ट्रीय चीनी संस्थान, कानपुर
		गुणवत्ता नियंत्रण स्कंध, भुवनेश्वर
		गुणवत्ता नियंत्रण स्कंध, हैदराबाद
		गुणवत्ता नियंत्रण स्कंध, बंगलोर
		गुणवत्ता नियंत्रण स्कंध, भोपाल
		गुणवत्ता नियंत्रण स्कंध, कोलकाता
		गुणवत्ता नियंत्रण स्कंध, लखनऊ
		गुणवत्ता नियंत्रण स्कंध, पुणे
		भण्डारण एवं अनुसंधान प्रभाग
14	कार्पोरेट कार्य मंत्रालय	
		प्रतिस्पर्धा अपीलीय अधिकरण
		भारतीय प्रतिस्पर्धा आयोग
		भारतीय सनदी लेखाकार संस्थान
		इंस्टीच्यूट ऑफ कंपनीज सेक्रेटरीज ऑफ इंडिया
		भारतीय लागत लेखाकार संस्थान
		कार्पोरेट कार्य मंत्रालय
		नेशनल कंपनी लॉ ट्रिब्यूनल, बंगलोर बेंच
		नेशनल कंपनी लॉ ट्रिब्यूनल, चंडीगढ़ बेंच
		नेशनल कंपनी लॉ ट्रिब्यूनल, चेन्नई बेंच
		नेशनल कंपनी लॉ ट्रिब्यूनल, गुवाहाटी बेंच
		नेशनल कंपनी लॉ ट्रिब्यूनल, हैदराबाद बेंच
		नेशनल कंपनी लॉ ट्रिब्यूनल, कोलकाता बेंच
		नेशनल कंपनी लॉ ट्रिब्यूनल, मुंबई बेंच
		नेशनल कंपनी लॉ ट्रिब्यूनल, प्रिंसिपल बेंच, दिल्ली
		कार्यालयी परिसमापक, जोधपुर
		कार्यालयी परिसमापक, चण्डीगढ़
		कार्यालयी परिसमापक, दिल्ली
		कार्यालयी परिसमापक, गोवा
		कार्यालयी परिसमापक, गुजरात
		कार्यालयी परिसमापक, गवाहाटी
		कार्यालयी परिसमापक, हैदराबाद
		कार्यालयी परिसमापक, कर्नाटक
		कार्यालयी परिसमापक, केरल
		कार्यालयी परिसमापक, मध्य प्रदेश

क्र.संख्या	मंत्रालय/विभाग	लोक प्राधिकारी, जिन्होंने वार्षिक विवरण दाखिल किए
		कार्यालयी परिसमापक, महाराष्ट्र
		कार्यालयी परिसमापक, नागपुर
		कार्यालयी परिसमापक, राजस्थान
		कार्यालयी परिसमापक, तमिलनाडु
		कार्यालयी परिसमापक, उत्तर प्रदेश
		कार्यालयी परिसमापक, पश्चिम बंगाल
		क्षेत्रीय निदेशक (एस.ई.आर.), हैदराबाद
		क्षेत्रीय निदेशक (ई.आर.) कोलकाता
		क्षेत्रीय निदेशक (एन.ई.आर.), शिलांग
		क्षेत्रीय निदेशक (एन.आर.) नई दिल्ली
		क्षेत्रीय निदेशक (एन.डब्ल्यू.आर.) अहमदाबाद
		क्षेत्रीय निदेशक (एस.आर.) चेन्नई
		क्षेत्रीय निदेशक (डब्ल्यू.आर.) मुंबई
		रजिस्ट्रार ऑफ कंपनीज और कार्यालयी परिसमापक, जम्मू
		रजिस्ट्रार ऑफ कंपनीज और कार्यालयी परिसमापक, हिमाचल प्रदेश
		रजिस्ट्रार ऑफ कंपनीज और कार्यालयी परिसमापक, झारखंड
		रजिस्ट्रार ऑफ कंपनीज और कार्यालयी परिसमापक, उड़ीसा
		रजिस्ट्रार ऑफ कंपनीज और कार्यालयी परिसमापक, पटना
		रजिस्ट्रार ऑफ कंपनीज और कार्यालयी परिसमापक, छत्तीसगढ़
		रजिस्ट्रार ऑफ कंपनीज, अहमदाबाद
		रजिस्ट्रार ऑफ कंपनीज, बंगलुरु
		रजिस्ट्रार ऑफ कंपनीज, कोयंबटूर
		रजिस्ट्रार ऑफ कंपनीज, दिल्ली और हरियाणा
		रजिस्ट्रार ऑफ कंपनीज, गोवा
		रजिस्ट्रार ऑफ कंपनीज, ग्वालियर
		रजिस्ट्रार ऑफ कंपनीज, हैदराबाद
		रजिस्ट्रार ऑफ कंपनीज, कोच्ची
		रजिस्ट्रार ऑफ कंपनीज, मुंबई
		रजिस्ट्रार ऑफ कंपनीज, पुडुचेरी
		रजिस्ट्रार ऑफ कंपनीज, पुणे
		रजिस्ट्रार ऑफ कंपनीज, पंजाब
		रजिस्ट्रार ऑफ कंपनीज, राजस्थान
		रजिस्ट्रार ऑफ कंपनीज, शिलांग
		रजिस्ट्रार ऑफ कंपनीज, तमिलनाडु
		रजिस्ट्रार ऑफ कंपनीज, यूपी (कानपुर)
		रजिस्ट्रार ऑफ कंपनीज, पश्चिम बंगाल
		रजिस्ट्रार ऑफ कंपनीज सह कार्यालयी परिसमापक, उत्तराखंड
		गंभीर धोखाघड़ी अनुसंधान कार्यालय
15	संस्कृति मंत्रालय	
		इलाहाबाद संग्रहालय
		भारतीय मानवशास्त्रीय सर्वेक्षण

क्र.संख्या	मंत्रालय/विभाग	लोक प्राधिकारी, जिन्होंने वार्षिक विवरण दाखिल किए
		भारतीय पुरातत्व सर्वेक्षण
		एसियाटिक सोसायटी
		सेन्ट्रल इंस्टीच्यूट ऑफ बुद्धिस्ट स्टडीज
		केन्द्रीय हिमालयन सांस्कृतिक अध्ययन संस्थान, दाहुंग
		केन्द्रीय संदर्भ पुस्तकालय
		केन्द्रीय तिब्बती अध्ययन विश्वविद्यालय (डीम्ड विश्वविद्यालय)
		सांस्कृतिक संसाधन और प्रशिक्षण केन्द्र
		दिल्ली पब्लिक लाइब्रेरी
		पूर्व क्षेत्र सांस्कृतिक केन्द्र
		गोंधी स्मृति दर्शन समिति
		भारतीय संग्रहालय
		इंदिरा गोंधी राष्ट्रीय कला केन्द्र
		इंदिरा गोंधी राष्ट्रीय मानव संग्रहालय
		कलाक्षेत्र फाउण्डेशन
		खुदाबख्श ओरिएंटल पब्लिक लाइब्रेरी
		ललित कला अकादमी
		मौलाना अबुल कलाम आजाद एशियाई अध्ययन संस्थान
		संस्कृति मंत्रालय
		भारतीय राष्ट्रीय अभिलेखागार
		राष्ट्रीय विज्ञान संग्रहालय परिषद, (एनसीएसएम)
		राष्ट्रीय संस्कृति कोष
		राष्ट्रीय आधुनिक कला दीर्घा
		राष्ट्रीय पुस्तकालय
		राष्ट्रीय संग्रहालय
		नेशनल म्यूजियम इंस्टीच्यूट ऑफ हिस्ट्री ऑफ आर्ट कन्जरवेशन एण्ड म्यूजीयोलॉजी, जनपथ, नई दिल्ली
		राष्ट्रीय सांस्कृतिक संपदा संरक्षण अनुसंधान प्रयोगशाला
		नेशनल स्कूल ऑफ ड्रामा
		नव नालंदा महाविहार
		नेहरू स्मारक संग्रहालय और पुस्तकालय
		उत्तर मध्य क्षेत्र सांस्कृतिक केन्द्र, इलाहाबाद
		उत्तर पूर्व संस्कृति केन्द्र
		उत्तर क्षेत्र सांस्कृतिक केन्द्र, पटियाला
		राजाराम मोहन राय लाइब्रेरी फाउण्डेशन
		रामपुर राजा संग्रहालय
		साहित्य अकादमी
		सालारजंग संग्रहालय
		संगीत नाटक अकादमी
		दक्षिणी मध्य क्षेत्र सांस्कृतिक केन्द्र
		दक्षिणी क्षेत्र सांस्कृतिक केन्द्र
		विक्टोरिया मेमोरियल हॉल

क्र.संख्या	मंत्रालय/विभाग	लोक प्राधिकारी, जिन्होंने वार्षिक विवरण दाखिल किए
		पश्चिमी क्षेत्र सांस्कृतिक केन्द्र
16	रक्षा मंत्रालय	
16.1	रक्षा विभाग	
		सशस्त्र बल फिल्म और फोटो प्रभाग
		सीमा सड़क संगठन
		सीमा सड़क विकास बोर्ड (बीआरडीबी)
		रक्षा प्रबंधन महाविद्यालय
		रक्षा लेखा महानियंत्रक (सीजीडीए)
		रक्षा सेवा स्टाफ महाविद्यालय
		रक्षा विभाग
		डाईरेक्टोरेट जनरल नेशनल कैडेट कोर (एनसीसी)
		सशस्त्र सेना चिकित्सा सेवा महानिदेशालय
		जन संपर्क निदेशालय
		एकीकृत रक्षा स्टाफ मुख्यालय
		हिमालय पर्वतारोहण संस्थान (एच.एम.आई.)
		इतिहास प्रभाग
		भारतीय वायु सेना
		भारतीय थल सेना
		भारतीय तट रक्षक
		भारतीय नौसेना
		रक्षा अध्ययन और विश्लेषण संस्थान
		जवाहर पर्वतारोहण और शीतकालीन खेल संस्थान (जे.आई.एम.)
		सेना अभियंता सेवाएँ
		राष्ट्रीय सुरक्षा महाविद्यालय
		नेहरू पर्वतारोहण संस्थान (एन.आई.एम.)
		मुख्य प्रशासनिक अधिकारी का कार्यालय (सी.ए.ओ.)
		सुरक्षा कार्यालय
		सर्विस स्पोर्ट्स कंट्रोल बोर्ड (एसएससीबी)
		सशस्त्र एवं इलेक्ट्रॉनिकी प्रणाली अभियांत्रिकी संस्थापना
16.2	रक्षा उत्पादन विभाग	
		बीईएमएल लिमिटेड
		भारत डायनेमिक्स लिमिटेड
		भारत इलेक्ट्रॉनिक्स लिमिटेड
		रक्षा प्रदर्शनी संगठन
		रक्षा उत्पादन विभाग
		रक्षा उत्पादन विभाग सचिवालय
		वैमानिकी गुणवत्ता आश्वासन महानिदेशालय
		गुणवत्ता आश्वासन महानिदेशालय
		मानकीकरण निदेशालय
		आयोजना और समन्वय निदेशालय
		गार्डेनरीच शीपबिल्डर्स एण्ड इंजीनियरर्स लिमिटेड

क्र.संख्या	मंत्रालय/विभाग	लोक प्राधिकारी, जिन्होंने वार्षिक विवरण दाखिल किए
		गोवा शिपयार्ड लिमिटेड
		हिन्दुस्तान एयरोनॉटिक्स लिमिटेड
		एच.एस.एल.
		मझगाँव डाक लिमिटेड
		एम.आई.डी.एच.ए.एन.आई. लिमिटेड
		आर्डिनेन्स फैक्ट्री बोर्ड
16.3	रक्षा अनुसंधान और विकास विभाग	
		वैमानिक विकास एजेन्सी
		रक्षा उन्नत तकनीकी संस्थान
		रक्षा अनुसंधान और विकास संगठन
		रक्षा अनुसंधान और विकास विभाग
		सोसायटी फॉर इन्टेग्रेटेड सर्किट टेक्नोलॉजी एण्ड अप्लाएड रिसर्च
16.4	भूतपूर्व सैनिक कल्याण विभाग	
		भूतपूर्व सैनिक कल्याण विभाग
17	पूर्वोत्तर क्षेत्र विकास मंत्रालय	
		पूर्वोत्तर क्षेत्र विकास मंत्रालय
		पूर्वोत्तर परिषद (एनईसी)
		पूर्वोत्तर क्षेत्र विकास वित्त निगम (एनएफडीएफआई)
		पूर्वोत्तर क्षेत्र हस्तशिल्प एवं हथकरघा विकास निगम (एनईएचएचडीसी)
		पूर्वोत्तर क्षेत्रीय कृषि विपणन निगम लिमिटेड (एनईआरएएमएसी)
18	पेयजल एवं स्वच्छता मंत्रालय	
		पेयजल एवं स्वच्छता मंत्रालय
19	पृथ्वी विज्ञान मंत्रालय	
		समुद्री जीवित संसाधन और पारिस्थितिकी केन्द्र
		भारतीय मौसम विज्ञान विभाग
		भारतीय समुद्री सूचना सेवा राष्ट्रीय केन्द्र
		समेकित तटीय और समुद्री क्षेत्र प्रबंधन (आई.सी.एम.ए.एम.) परियोजना निदेशालय
		पृथ्वी विज्ञान मंत्रालय
		राष्ट्रीय अंटार्कटिक एवं समुद्री अनुसंधान केन्द्र
		राष्ट्रीय मध्यम अवधि मौसम पूर्वानुमान केन्द्र
		राष्ट्रीय समुद्र प्रौद्योगिकी संस्थान
		पी.ए.ओ. पृथ्वी विज्ञान मंत्रालय
20	पर्यावरण और वन मंत्रालय	
		अंदमान और निकोबार वनरोपण विकास निगम, पोर्टब्लेयर
		भारतीय पशु कल्याण बोर्ड, चेन्नई
		भारतीय वनस्पति सर्वेक्षण, कोलकाता
		केन्द्रीय प्रदूषण नियंत्रण बोर्ड, दिल्ली
		केन्द्रीय क्षेत्रीय कार्यालय, लखनऊ
		सेन्ट्रल जू ऑथोरिटी, नई दिल्ली

क्र.संख्या	मंत्रालय/विभाग	लोक प्राधिकारी, जिन्होंने वार्षिक विवरण दाखिल किए
		वन शिक्षा निदेशालय, देहरादून
		भारतीय वन सर्वेक्षण, देहरादून
		गोविंद वल्लभ पंत हिमालयी पर्यावरण और विकास संस्थान, अल्मोड़ा
		भारतीय वानिकी अनुसंधान शिक्षा परिषद, देहरादून
		भारतीय वन प्रबंध संस्थान, भोपाल
		इंडियन प्लाईवुड उद्योग अनुसंधान और प्रशिक्षण संस्थान, बंगलोर
		इंदिरा गाँधी राष्ट्रीय वन अकादमी, देहरादून
		वन और पर्यावरण मंत्रालय
		राष्ट्रीय जैव विविधता प्राधिकरण
		नेशनल सेंटर फॉर सस्टेनेबल कोस्टल मैनेजमेंट (एन.सी.एस.सी.एम.)
		राष्ट्रीय हरित न्यायाधिकरण
		राष्ट्रीय प्राकृतिक इतिहास संग्रहालय, नई दिल्ली
		राष्ट्रीय प्राणी उद्यान, नई दिल्ली
		नार्थ इस्टर्न रिजनल ऑफिस, शिलांग
		नार्दर्न रिजनल ऑफिस, चण्डीगढ़
		क्षेत्रीय कार्यालय, भोपाल
		क्षेत्रीय कार्यालय, भुवनेश्वर
		क्षेत्रीय कार्यालय, चेन्नई
		क्षेत्रीय कार्यालय, देहरादून
		क्षेत्रीय कार्यालय, नागपुर
		क्षेत्रीय कार्यालय, राँची
		क्षेत्रीय कार्यालय, बंगलौर
		वन्य जीवन अपराध नियंत्रण ब्यूरो, मुख्यालय
		वन्य जीवन अपराध नियंत्रण ब्यूरो, चेन्नई
		वन्य जीवन अपराध नियंत्रण ब्यूरो, कोलकाता
		वन्य जीवन अपराध नियंत्रण ब्यूरो, मुंबई
		वन्य जीवन अपराध नियंत्रण ब्यूरो, नई दिल्ली
		भारतीय वन्य जीवन संस्थान, देहरादून
		जूलॉजिकल सर्वे ऑफ इंडिया, कोलकाता
21	विदेश कार्य मंत्रालय	
		भारतीय सहायक उच्च आयोग, चित्तागोंग
		भारतीय सहायक उच्च आयोग, राजासांसी
		भारतीय वाणिज्य दूतावास, बाली
		भारतीय वाणिज्य दूतावास, बीरगंज
		भारतीय वाणिज्य दूतावास,, बरमिंघम
		भारतीय वाणिज्य दूतावास, केपटाउन
		भारतीय वाणिज्य दूतावास, शिकागो
		भारतीय वाणिज्य दूतावास, डरबन
		भारतीय वाणिज्य दूतावास, फ्रैंकफर्ट
		भारतीय वाणिज्य दूतावास, गुआंगझाउ
		भारतीय वाणिज्य दूतावास, हैम्बर्ग

क्र.संख्या	मंत्रालय/विभाग	लोक प्राधिकारी, जिन्होंने वार्षिक विवरण दाखिल किए
		भारतीय वाणिज्य दूतावास, हेरात अफगानिस्तान
		भारतीय वाणिज्य दूतावास, हो ची मिन्ह सिटी, वियतनाम
		भारतीय वाणिज्य दूतावास, हांगकांग
		भारतीय वाणिज्य दूतावास, जाफना, श्रीलंका
		भारतीय वाणिज्य दूतावास, मजार-ए-शरीफ, अफगानिस्तान
		भारतीय वाणिज्य दूतावास, मेलबोर्न
		भारतीय वाणिज्य दूतावास, म्यूनख
		भारतीय वाणिज्य दूतावास, पर्थ
		भारतीय वाणिज्य दूतावास, फ्युएंत्सोलिंग
		भारतीय वाणिज्य दूतावास, सैन फ्रांसिस्को
		भारतीय वाणिज्य दूतावास, शंघाई
		भारतीय वाणिज्य दूतावास, सिडनी
		भारतीय वाणिज्य दूतावास, टोरंटो
		भारतीय वाणिज्य दूतावास, बैंकूवर
		भारतीय वाणिज्य दूतावास, जंजीबार, तंजानिया
		भारतीय दूतावास, दमिश्क
		भारतीय दूतावास, रियाद
		भारतीय दूतावास, अबिजान
		भारतीय दूतावास, अदीस अबाबा
		भारतीय दूतावास, अल्जीयर्स
		भारतीय दूतावास, अंकारा
		भारतीय दूतावास, बगदाद
		भारतीय दूतावास, बहरीन
		भारतीय दूतावास, बाकू
		भारतीय दूतावास, बर्माको
		भारतीय दूतावास, बेरुत
		भारतीय दूतावास, बेलग्रेड
		भारतीय दूतावास, बर्लिन
		भारतीय दूतावास, बर्न
		भारतीय दूतावास, बिश्केक
		भारतीय दूतावास, बोगोटा
		भारतीय दूतावास, ब्रातिसलावा
		भारतीय दूतावास, बेल्जियम
		भारतीय दूतावास, बुखारेस्ट
		भारतीय दूतावास, बुडापेस्ट
		भारतीय दूतावास, ब्यूनस आयर्स
		भारतीय दूतावास, काहिरा
		भारतीय दूतावास, कराकास
		भारतीय दूतावास, कोलंबिया
		भारतीय दूतावास, कोपेनहेगेन
		भारतीय दूतावास, डब्लिन

क्र.संख्या	मंत्रालय/विभाग	लोक प्राधिकारी, जिन्होंने वार्षिक विवरण दाखिल किए
		भारतीय दूतावास, दुशान्बे
		भारतीय दूतावास, ग्वाटेमाला सिटी
		भारतीय दूतावास, हनोई
		भारतीय दूतावास, हेलसिंकी
		भारतीय दूतावास, काठमाण्डु, नेपाल
		भारतीय दूतावास, लुआण्डा
		भारतीय दूतावास, मेड्रिड, स्पेन
		भारतीय दूतावास, माले
		भारतीय दूतावास, मेक्सिको सिटी
		भारतीय दूतावास, पनामा
		भारतीय दूतावास, पारामारिबो
		भारतीय दूतावास, नोम पेन्ह
		भारतीय दूतावास, प्राग
		भारतीय दूतावास, मोस्को
		भारतीय दूतावास, रोम
		भारतीय दूतावास, सेंट डेनिस
		भारतीय दूतावास, सैंटियागो
		भारतीय दूतावास, सोफिया
		भारतीय दूतावास, स्टॉकहोम
		भारतीय दूतावास, तेल अबीब, इस्त्रायल
		भारतीय दूतावास, थिम्पु
		भारतीय दूतावास, टोकयो, जापान
		भारतीय दूतावास, ट्यूनिंस
		भारतीय दूतावास, उलनबटोर, मंगोलिया
		भारतीय दूतावास, वियेना
		भारतीय दूतावास, वाशिंगटन
		भारतीय दूतावास, यांगोन, म्यनमार
		भारतीय दूतावास, येरेवन
		भारतीय दूतावास, जगरेब
		भारतीय उच्चायोग, अबूजा
		भारतीय उच्चायोग, कोलंबो
		भारतीय उच्चायोग, दार-एस-सलाम
		भारतीय उच्चायोग, गैब्रोन
		भारतीय उच्चायोग, जार्जटाउन
		भारतीय उच्चायोग, लंदन
		भारतीय उच्चायोग, ओटावा
		भारतीय उच्चायोग, पोर्ट लुईस, मॉरीशस
		भारतीय उच्चायोग, पोर्ट ऑफ स्पेन
		भारतीय उच्चायोग, प्रिटोरियो, दक्षिण अफ्रीका
		भारतीय उच्चायोग, सिंगापुर
		भारतीय उच्चायोग, सुवा

क्र.संख्या	मंत्रालय/विभाग	लोक प्राधिकारी, जिन्होंने वार्षिक विवरण दाखिल किए
		भारतीय सांस्कृतिक संबंध परिषद
		इंडियन कॉउंसिल ऑफ वर्ल्ड अफेयर्स
		विदेश कार्य मंत्रालय
		विदेश मंत्रालय सीपीवी प्रभाग
		संयुक्त राष्ट्र में भारत का स्थाई मिशन, न्यू यार्क
		भारत का स्थाई मिशन, जेनेवा
		भारत का प्रतिनिधि कार्यालय, रामल्ला
22	वित्त मंत्रालय	
22.1	विनिवेश विभाग	
		विनिवेश विभाग
22.2	आर्थिक कार्य विभाग	
		आर्थिक कार्य विभाग
		भारत सरकार टकसाल, कोलकाता
		भारत सरकार टकसाल, मुंबई
		भारत सरकार टकसाल, नोएडा
		भारतीय प्रतिभूति प्रेस, नासिक रोड
		राष्ट्रीय बचत संस्थान (एनएसआई)
		भारतीय प्रतिभूति एवं विनिमय बोर्ड, (सेबी), प्रधान कार्यालय
		प्रतिभूति अपीलीय न्यायाधिकरण (एसएटी)
		स्पेशिफाईड अंडरटेकिंग ऑफ यूनिट ट्रस्ट ऑफ इंडिया (एसयूटीआई), मुंबई
		एसपीएमसीआईएल – भारतीय प्रतिभूति मुद्रणालय, हैदराबाद
		एसपीएमसीआईएल, बैंक नोट मुद्रणालय
		एसपीएमसीआईएल, कारपोरेट कार्यालय
		एसपीएमसीआईएल – करेंसी नोट मुद्रणालय, नासिक
		एसपीएमसीआईएल – भारत सरकार टकसाल, हैदराबाद
		एसपीएमसीआईएल – प्रतिभूति कागज मिल, होशंगाबाद
		यूटीआई इन्फ्रास्ट्रक्चर टेक्नोलॉजी एण्ड सर्विस लिमिटेड
22.3	व्यय विभाग	
		केन्द्रीय पेंशन लेखा कार्यालय
		लेखा महानियंत्रक
		व्यय विभाग
22.4	वित्तीय सेवा विभाग	
		भारतीय कृषि बीमा कंपनी लिमिटेड
		इलाहाबाद बैंक
		आंध्र बैंक
		बैंक ऑफ बड़ौदा
		बैंक ऑफ इंडिया
		बैंक ऑफ महाराष्ट्र
		भारतीय महिला बैंक लिमिटेड
		केनरा बैंक

क्र.संख्या	मंत्रालय/विभाग	लोक प्राधिकारी, जिन्होंने वार्षिक विवरण दाखिल किए
		कारपोरेशन बैंक
		ऋण वसूली न्यायाधिकरण चण्डीगढ़ II
		देना बैंक
		वित्तीय सेवा विभाग
		डीआरएटी, इलाहाबाद
		डीआरएटी, चेन्नई
		डीआरएटी, मुंबई
		डी.आर.टी., कटक
		डी.आर.टी-II., मुंबई
		डी.आर.टी-III., कोलकाता
		डी.आर.टी., इलाहाबाद
		डी.आर.टी., औरंगाबाद
		डीआरटी, बंगलौर
		डी.आर.टी., चेन्नई
		डीआरटी, दिल्ली
		डी.आर.टी., एर्नाकुलम
		डी.आर.टी., गुवाहाटी
		डी.आर.टी., हैदराबाद
		डीआरटी, जयपुर
		डी.आर.टी., कोलकाता
		डी.आर.टी., मदुरई
		डी.आर.टी., नागपुर
		डी.आर.टी., पुणे
		डी.आर.टी., राँची
		डी.आर.टी., विशाखापत्तनम
		डी.आर.टी-II., चेन्नई
		डी.आर.टी-II., दिल्ली
		डी.आर.टी-III., चेन्नई
		डी.आर.टी-III., दिल्ली
		भारतीय आयात निर्यात बैंक (ई.एक्स.आई.एम. बैंक)
		भारतीय साधारण बीमा निगम
		आई.डी.बी.आई. बैंक लिमिटेड
		आई.एफ.सी.आई. लिमिटेड (आई.एफ.सी.आई.)
		इंडिया इन्फ्रास्ट्रक्चर फाईनांस कंपनी लिमिटेड (आई.आई.सी.सी.आई.)
		इंडियन बैंक
		इंडियन ओवरसीज बैंक
		बीमा विनियामक और विकास प्राधिकरण
		भारतीय जीवन बीमा निगम
		मुंबई ऋण वसूली न्यायाधिकरण, नंबर -1
		मुंबई ऋण वसूली न्यायाधिकरण, नंबर - तीन
		नाबार्ड

क्र.संख्या	मंत्रालय/विभाग	लोक प्राधिकारी, जिन्होंने वार्षिक विवरण दाखिल किए
		नेशनल हाऊसिंग बैंक (एन.एच.बी.)
		राष्ट्रीय बीमा कंपनी लिमिटेड
		अभिरक्षक का कार्यालय
		ओरिएण्टल बैंक ऑफ कामर्स
		ओरिएण्टल इंश्योरेंस कंपनी लिमिटेड
		पेंशन कोष विनियामक एवं विकास प्राधिकरण
		पंजाब एण्ड सिंध बैंक
		पंजाब नेशनल बैंक
		रिजर्व बैंक ऑफ इंडिया
		भारतीय लघु उद्योग विकास बैंक (सी.आई.डी.बी.आई)
		स्टेट बैंक ऑफ बीकानेर एण्ड जयपुर
		स्टेट बैंक ऑफ हैदराबाद
		स्टेट बैंक ऑफ इंडिया
		स्टेट बैंक ऑफ मैसूर
		स्टेट बैंक ऑफ पटियाला
		स्टेट बैंक ऑफ ट्रावेंकोर
		स्ट्रेस्ट एसेट्स स्टेबेलाईजेशन फंड (एसएसएसएफ)
		सिंडिकेट बैंक
		यूको बैंक
		यूनियन बैंक ऑफ इंडिया
		यूनाईटेड बैंक ऑफ इंडिया
		यूनाईटेड इंडिया इंश्योरेंस कंपनी लिमिटेड
		विजया बैंक
22.5	राजस्व विभाग	सी.बी.डी.टी. निदेशक (आई.टी.सी.सी.)
		सीबीईसी
		केन्द्रीय राजस्व नियंत्रण प्रयोगशाला
		मुख्य आयुक्त (ए.आर.) सीईएसटीएटी, नई दिल्ली
		मुख्य आयुक्त, केन्द्रीय उत्पाद शुल्क, कोचीन क्षेत्र
		मुख्य आयुक्त, सीमा शुल्क और केन्द्रीय उत्पाद शुल्क, पुणे क्षेत्र
		मुख्य आयुक्त, सीमा शुल्क और केन्द्रीय उत्पाद शुल्क, लखनऊ क्षेत्र
		मुख्य आयुक्त, सीमा शुल्क और केन्द्रीय उत्पाद शुल्क, नागपुर क्षेत्र
		मुख्य आयुक्त, सीमा शुल्क एवं केन्द्रीय उत्पाद शुल्क, वड़ोदरा क्षेत्र
		मुख्य आयुक्त, सीमा शुल्क और केन्द्रीय उत्पाद शुल्क, शिलांग क्षेत्र
		मुख्य आयुक्त, सीमा शुल्क और केन्द्रीय उत्पाद शुल्क, विशाखापट्टनम क्षेत्र
		मुख्य आयुक्त, सीमा शुल्क और केन्द्रीय उत्पाद शुल्क, हैदराबाद क्षेत्र
		मुख्य आयुक्त, सीमा शुल्क और केन्द्रीय उत्पाद शुल्क, भोपाल क्षेत्र
		मुख्य आयुक्त, सीमा शुल्क और केन्द्रीय उत्पाद शुल्क, मेरठ क्षेत्र
		मुख्य आयुक्त, सीमा शुल्क (निवारक), दिल्ली क्षेत्र
		मुख्य आयुक्त, सीमा शुल्क, अहमदाबाद क्षेत्र

क्र.संख्या	मंत्रालय/विभाग	लोक प्राधिकारी, जिन्होंने वार्षिक विवरण दाखिल किए
		मुख्य आयुक्त, सीमा शुल्क, बंगलोर क्षेत्र
		मुख्य आयुक्त, सीमा शुल्क, चेन्नई क्षेत्र
		मुख्य आयुक्त, सीमा शुल्क दिल्ली क्षेत्र
		मुख्य आयुक्त, सीमा शुल्क कोलकाता क्षेत्र
		मुख्य आयुक्त, सीमा शुल्क, मुम्बई-I क्षेत्र
		मुख्य आयुक्त, सीमा शुल्क, मुम्बई-II क्षेत्र
		मुख्य आयुक्त, सीमा शुल्क, मुम्बई-III क्षेत्र
		मुख्य आयुक्त, सीमा शुल्क, पटना
		मुख्य आयकर आयुक्त (सीसीए), जयपुर
		मुख्य आयकर आयुक्त (सीसीए), कोची
		मुख्य आयकर आयुक्त (सीसीए), लखनऊ
		मुख्य आयुक्त, आयकर (सी.सी.ए.) नागपुर
		मुख्य आयुक्त, आयकर (सी.सी.ए.) भोपाल
		मुख्य आयुक्त, आयकर (सी.सी.ए.) चण्डीगढ़
		मुख्य आयुक्त, आयकर (सी.सी.ए.) कानपुर
		मुख्य आयुक्त, आयकर (सी.सी.ए.) कोलकाता
		मुख्य आयुक्त, आयकर (सी.सी.ए.) पटना
		मुख्य आयुक्त, आयकर (सी.सी.ए.) बंगलोर
		मुख्य आयुक्त, आयकर (सी.सी.ए.) दिल्ली
		मुख्य आयुक्त, सेवाकर, चेन्नई
		मुख्य आयुक्त, सेवाकर, कोलकाता क्षेत्र
		मुख्य आयुक्त, सेवाकर, मुम्बई क्षेत्र
		मुख्य आयुक्त, सेवाकर, नई दिल्ली क्षेत्र
		मुख्य आयुक्त, केन्द्रीय उत्पाद शुल्क, अहमदाबाद क्षेत्र
		मुख्य आयुक्त केन्द्रीय उत्पाद शुल्क, बंगलोर क्षेत्र
		मुख्य आयुक्त केन्द्रीय उत्पाद शुल्क, भुवनेश्वर क्षेत्र
		मुख्य आयुक्त, केन्द्रीय उत्पाद शुल्क, चण्डीगढ़ क्षेत्र
		मुख्य आयुक्त केन्द्रीय उत्पाद शुल्क, चेन्नई क्षेत्र
		मुख्य आयुक्त, केन्द्रीय उत्पाद शुल्क, कोयम्बटूर क्षेत्र
		मुख्य आयुक्त केन्द्रीय उत्पाद शुल्क, दिल्ली क्षेत्र
		मुख्य आयुक्त केन्द्रीय उत्पाद शुल्क, जयपुर क्षेत्र
		मुख्य आयुक्त, केन्द्रीय उत्पाद शुल्क, कोलकाता क्षेत्र
		मुख्य आयुक्त, केन्द्रीय उत्पाद शुल्क, मुम्बई-1 क्षेत्र
		मुख्य आयुक्त केन्द्रीय उत्पाद शुल्क, मुम्बई II क्षेत्र
		मुख्य आयुक्त, केन्द्रीय उत्पाद शुल्क, मैसूर क्षेत्र
		राजस्व विभाग
		महानिदेशक आयकर (आईएनवी) अहमदाबाद
		महानिदेशक आयकर (प्रशा.) नई दिल्ली
		महानिदेशक आयकर (आईएनवी) भोपाल
		महानिदेशक आयकर (आईएनवी) जयपुर
		महानिदेशक आयकर (आईएनवी) पुणे

क्र.संख्या	मंत्रालय/विभाग	लोक प्राधिकारी, जिन्होंने वार्षिक विवरण दाखिल किए
		महानिदेशक आयकर (विधि एवं अनुसंधान)
		महानिदेशक आयकर (लाजिस्टिक)
		महानिदेशक आयकर (सिस्टम) नई दिल्ली
		महानिदेशक आयकर (आईएनवी) कोच्ची
		महानिदेशक आयकर (आईएनवी) चण्डीगढ़
		विधिक कार्य निदेशालय
		डाइरेक्टोरेट ऑफ लॉजिस्टिक
		संगठन और कार्मिक प्रबंध निदेशालय
		राजस्व आसूचना निदेशालय
		महानिदेशालय एनएसीईएन
		अंकेक्षण महानिदेशालय
		महानिदेशालय केन्द्रीय उत्पाद शुल्क
		निर्यात संवर्धन महानिदेशालय
		निरीक्षण महानिदेशालय
		प्रचार एवं जनसंपर्क महानिदेशालय
		सुरक्षा महानिदेशालय
		सेवा कर महानिदेशालय
		प्रणाली और आंकड़ा प्रबंध महानिदेशालय
		मूल्यांकन महानिदेशालय
		सतर्कता महानिदेशालय
		एल.टी.यू-चेन्नई
		एल.टी.यू-कोलकाता
		एल.टी.यू-बंगलौर
		प्रधान मुख्य आयुक्त, आयकर (सी.सी.ए.) पुणे
		प्रधान मुख्य आयुक्त, आयकर, मुम्बई
23	खाद्य प्रसंस्करण उद्योग मंत्रालय	
		खाद्य प्रसंस्करण उद्योग मंत्रालय
24	स्वास्थ्य और परिवार कल्याण मंत्रालय	
24.1	आयुष विभाग	
		केन्द्रीय होम्योपैथी परिषद
		केन्द्रीय आयुर्वेदिक विज्ञान अनुसंधान परिषद (सी.सी.आर.ए.एस.)
		केन्द्रीय होम्योपैथी अनुसंधान परिषद (सी.सी.आर.ए.च.)
		केन्द्रीय सिद्धा अनुसंधान परिषद
		केन्द्रीय यूनानी चिकित्सा अनुसंधान परिषद (सीसीआरयूएम)
		केन्द्रीय योग और प्राकृतिक चिकित्सा अनुसंधान परिषद
		केन्द्रीय भारतीय चिकित्सा परिषद
		आयुष विभाग
		होम्योपैथी भेषजीय प्रयोगशाला
		आई.एम.पी.सी.एल
		मोरारजी देसाई योग संस्थान
		मोरारजी देसाई राष्ट्रीय योग संस्थान

क्र.संख्या	मंत्रालय/विभाग	लोक प्राधिकारी, जिन्होंने वार्षिक विवरण दाखिल किए
		राष्ट्रीय आयुर्वेद संस्थान (एनआईए)
		राष्ट्रीय होम्योपैथी संस्थान
		राष्ट्रीय प्राकृतिक चिकित्सा संस्थान
		राष्ट्रीय सिद्ध संस्थान
		राष्ट्रीय यूनानी चिकित्सा संस्थान (एनआईयूएम)
		राष्ट्रीय औषधीय पौधा बोर्ड
		भारतीय चिकित्सा के लिए भेषजीय प्रयोगशाला
		राष्ट्रीय आयुर्वेद विद्या पीठ
24.2	स्वास्थ्य और परिवार कल्याण विभाग	
		एयरपोर्ट बोर्डर क्वारनटीन, अमृतसर
		एयरपोर्ट हेल्थ आर्गनाइजेशन, दिल्ली
		एयरपोर्ट हेल्थ आर्गनाइजेशन, कोलकाता
		एयरपोर्ट हेल्थ आर्गनाइजेशन, मुंबई
		एयरपोर्ट हेल्थ आर्गनाइजेशन, तिरुचिरापल्ली
		ऑल इंडिया इंस्टीच्यूट ऑफ हाईजीन एण्ड पब्लिक हेल्थ, कोलकाता
		अखिल भारतीय आयुर्विज्ञान संस्थान
		अखिल भारतीय भौतिक चिकित्सा एवं पुनर्वास संस्थान, मुंबई
		अखिल भारतीय वाणी और श्रवण संस्थान
		सहा. ड्रग कंट्रोलर (I), अहमदाबाद
		सहा. ड्रग कंट्रोलर (I), मुंबई
		सहा. ड्रग कंट्रोलर (I), नई दिल्ली
		सहा. ड्रग कंट्रोलर (I), न्हावा, मुंबई
		बी0सी0जी0 वैक्सीन प्रयोगशाला, चेन्नई
		सेन्ट्रल ड्रग स्टैंडर्ड कंट्रोल आर्गनाइजेशन, कोलकाता
		सेन्ट्रल ड्रग स्टैंडर्ड कंट्रोल आर्गनाइजेशन, ड्रग इन्स्पेक्टरर्स ट्रेनिंग स्कीम, मुंबई
		केन्द्रीय औषधि प्रयोगशाला,, कोलकाता
		सेन्ट्रल ड्रग स्टैंडर्ड कंट्रोल आर्गनाइजेशन, चेन्नई
		सेन्ट्रल ड्रग स्टैंडर्ड कंट्रोल आर्गनाइजेशन, वेस्ट जोन, मुंबई-1
		केन्द्रीय औषधि मानक नियंत्रण संगठन, कोचीन
		केन्द्रीय औषधि परीक्षण प्रयोगशाला, चेन्नई
		केन्द्रीय मनःचिकित्सा संस्थान, राँची
		केन्द्रीय कुष्ठ प्रशिक्षण एवं अनुसंधान संस्थान, चेंगलपट्टु
		केन्द्रीय अनुसंधान संस्था, कसौली
		सी.जी.एच.एस., दिल्ली
		चिंतरंजन राष्ट्रीय कैंसर अनुसंधान संस्था
		भारतीय दंतव्य परिषद
		स्वास्थ्य और परिवार कल्याण विभाग
		औषधि उप-नियंत्रक (भारत), हैदराबाद
		स्वास्थ्य सेवाएं महानिदेशालय
		भारतीय खाद्य सुरक्षा एवं मानक प्राधिकरण

क्र.संख्या	मंत्रालय/विभाग	लोक प्राधिकारी, जिन्होंने वार्षिक विवरण दाखिल किए
		गवर्नमेंट मेडिकल स्टोर डिपो, हैदराबाद
		गवर्नमेंट मेडिकल स्टोर डिपो, करनाल
		गवर्नमेंट मेडिकल स्टोर डिपो, मुंबई
		गवर्नमेंट मेडिकल स्टोर डिपो, नई दिल्ली
		गवर्नमेंट मेडिकल स्टोर डिपो, कोलकाता
		गवर्नमेंट मेडिकल स्टोर डिपो, चेन्नई
		एच.एल.एल. लाईफकेयर लिमिटेड
		एचएससीसी इंडिया लिमिटेड
		भारतीय चिकित्सा अनुसंधान परिषद
		भारतीय नर्सिंग परिषद
		इंडियन फार्माकोपोईया आयोग, गाजियाबाद
		अंतर्राष्ट्रीय जनसंख्या विज्ञान संस्थान
		एलएचएमसी एण्ड श्रीमती एस. के. हास्पिटल, नई दिल्ली
		भारतीय आयुर्विज्ञान परिषद
		राष्ट्रीय परीक्षा बोर्ड
		राष्ट्रीय रोग नियंत्रण केन्द्र, दिल्ली
		नेशनल इंस्टीच्यूट ऑफ बाईलॉजिकल
		राष्ट्रीय स्वास्थ्य एवं परिवार कल्याण संस्थान
		राष्ट्रीय यक्ष्मा एवं श्वसन रोग संस्थान
		इंदिरा गॉंधी उत्तर पूर्व क्षेत्रीय स्वास्थ्य एवं चिकित्सा विज्ञान संस्थान
		सहायक औषधि नियंत्रक (1) का कार्यालय, कोलकाता
		पास्चर इंस्टीच्यूट ऑफ इंडिया
		परास्नातक चिकित्सा शिक्षा और अनुसंधान संस्थान, चण्डीगढ़
		भारतीय फार्मसी परिषद
		पोर्ट हेल्थ ऑर्गनाइजेशन, कोचीन
		पोर्ट हेल्थ ऑर्गनाइजेशन, कांदला
		पोर्ट हेल्थ ऑर्गनाइजेशन, कोलकाता
		पोर्ट हेल्थ ऑर्गनाइजेशन, मार्मागांव
		पोर्ट हेल्थ ऑर्गनाइजेशन, मुंबई
		पोर्ट हेल्थ ऑर्गनाइजेशन, मण्डापम कैंप
		पोर्ट हेल्थ ऑर्गनाइजेशन, विशाखापत्तनम
		क्षेत्रीय कुष्ठ प्रशिक्षण और अनुसंधान संस्था, गंजाम, ए.एस.के.ए.
		क्षेत्रीय कुष्ठ प्रशिक्षण और अनुसंधान संस्था, रायपुर
		क्षेत्रीय कुष्ठ प्रशिक्षण और अनुसंधान संस्था, बाँकुरा
		क्षेत्रीय स्वास्थ्य एवं परिवार कल्याण कार्यालय, कोलकाता
		क्षेत्रीय स्वास्थ्य एवं परिवार कल्याण कार्यालय, पटना
		क्षेत्रीय स्वास्थ्य एवं परिवार कल्याण कार्यालय, तिरुअनंतपुरम
		क्षेत्रीय स्वास्थ्य एवं परिवार कल्याण कार्यालय, बंगलोर
		क्षेत्रीय स्वास्थ्य एवं परिवार कल्याण कार्यालय, शिलांग
		क्षेत्रीय स्वास्थ्य एवं परिवार कल्याण कार्यालय, अहमदाबाद
		क्षेत्रीय स्वास्थ्य एवं परिवार कल्याण कार्यालय, भोपाल

क्र.संख्या	मंत्रालय/विभाग	लोक प्राधिकारी, जिन्होंने वार्षिक विवरण दाखिल किए
		क्षेत्रीय स्वास्थ्य एवं परिवार कल्याण कार्यालय, भुवनेश्वर
		क्षेत्रीय स्वास्थ्य एवं परिवार कल्याण कार्यालय, चण्डीगढ़
		क्षेत्रीय स्वास्थ्य एवं परिवार कल्याण कार्यालय, चेन्नई
		क्षेत्रीय स्वास्थ्य एवं परिवार कल्याण कार्यालय, हैदराबाद
		क्षेत्रीय स्वास्थ्य एवं परिवार कल्याण कार्यालय, जयपुर
		क्षेत्रीय स्वास्थ्य एवं परिवार कल्याण कार्यालय, लखनऊ
		क्षेत्रीय स्वास्थ्य एवं परिवार कल्याण कार्यालय, पुणे
		क्षेत्रीय स्वास्थ्य एवं परिवार कल्याण कार्यालय, शिमला
		क्षेत्रीय स्वास्थ्य एवं परिवार कल्याण कार्यालय, श्रीनगर
		सफदरजंग अस्पताल, नई दिल्ली
		सेरोलाजिस्ट एण्ड केमिकल इकजामिनर, इंस्टीच्यूट ऑफ सेरोलाजी, कोलकाता
		निदेशक जेआईपीएमईआर, पुडुचेरी
24.3	स्वास्थ्य अनुसंधान विभाग	
		स्वास्थ्य अनुसंधान विभाग
25	भारी उद्योग और लोक उद्यम मंत्रालय	
25.1	भारी उद्योग विभाग	
		एण्ड्रयू यूल एंड कंपनी लिमिटेड
		ऑटोमोटिव रिसर्च एसोसिएशन ऑफ इंडिया (ए.आर.ए.आई.)
		बी.बी.जे. कन्सट्रक्शन कंपनी लिमिटेड
		भारत पंप्स एंड कंप्रेसर्स लिमिटेड
		बीएचईएल
		भारतीय ब्रिज और रूफ कंपनी लिमिटेड
		भारतीय सीमेण्ट निगम लिमिटेड
		भारी उद्योग विभाग
		इंजीनियरिंग प्रोजेक्ट्स (इंडिया) लिमिटेड
		द्रव्य नियंत्रण अनुसंधान संस्थान
		भारी अभियांत्रिकी निगम लिमिटेड, राँची
		हिन्दुस्तान न्यूजप्रिन्ट लिमिटेड
		हिन्दुस्तान पेपर कारपोरेशन लिमिटेड
		हिन्दुस्तान फोटो फिल्मस मैनुफैक्चरिंग कंपनी लिमिटेड
		हिन्दुस्तान साल्ट्स लिमिटेड
		एचएमटी (इंटरनेशनल) लिमिटेड
		एचएमटी लिमिटेड
		एचएमटी मशीन टूल्स लिमिटेड
		एचएमटी वाचेज लिमिटेड
		हुगली प्रिंटिंग कंपनी लिमिटेड
		नेशनल ऑटोमोटिव ट्रेनिंग एंड आर एंड डी इन्फ्रास्ट्रक्चर प्रोजेक्ट
		नेपा लिमिटेड
		राजस्थान इलेक्ट्रानिक्स एंड इंस्ट्रूमेंट्स लिमिटेड
		रिचर्डसन क्रुडास लिमिटेड

क्र.संख्या	मंत्रालय/विभाग	लोक प्राधिकारी, जिन्होंने वार्षिक विवरण दाखिल किए
		सांभर साल्ट्स लिमिटेड
		स्कूटर्स इंडिया लिमिटेड
25.2	लोक उद्यम विभाग	
		लोक उद्यम विभाग
26	गृह मंत्रालय	
26.1	गृह विभाग	
		असम राइफल्स
		सीमा सुरक्षा बल
		केन्द्रीय न्यायालयिक विज्ञान प्रयोगशाला (सीबीआई)
		केन्द्रीय औद्योगिक सुरक्षा बल
		केन्द्रीय रिजर्व पुलिस बल
		केन्द्रीय अनुवाद ब्यूरो, कार्यालयी भाषा विभाग, एमएचए
		दिल्ली पुलिस
		समन्वय विभाग (पुलिस वायरलेस)
		गृह विभाग
		कार्यालयी भाषा विभाग
		न्यायालयिक विज्ञान निदेशालय
		भारतीय तिब्बती सीमा बल
		आसूचना ब्यूरो
		एलएनजेपी राष्ट्रीय अपराधविज्ञान एवं न्यायालयिक विज्ञान संस्थान
		नारकोटिक्स नियंत्रण ब्यूरो, आर के पुरम
		राष्ट्रीय नागरिक रक्षा महाविद्यालय
		राष्ट्रीय अपराध अभिलेख ब्यूरो
		राष्ट्रीय आपदा प्रबंधन प्राधिकरण
		राष्ट्रीय अग्निशमन सेवा महाविद्यालय
		राष्ट्रीय मानवाधिकार आयोग
		राष्ट्रीय सुरक्षा गार्ड
		पूर्वोत्तर पुलिस अकादमी
		भारतीय शत्रु संपदा अभिरक्षक का कार्यालय
		भारत के महारजिस्ट्रार का कार्यालय
		रिपैट्रिएट्स को-आपरेटिव फाइनेंस एंड डेवलपमेंट बैंक लिमिटेड
		सशस्त्र सीमा बल
		भारत उच्चतम न्यायालय
		एसवीपी राष्ट्रीय पुलिस अकादमी
27	आवास एवं शहरी निर्धनता उन्मूलन मंत्रालय	
		भवन सामग्री और प्रौद्योगिकी संवर्धन परिषद
		केन्द्र सरकार कर्मचारी कल्याण आवास संगठन
		हिन्दुस्तान प्रीफेब लिमिटेड
		आवास और शहरी विकास निगम लिमिटेड
		आवास एवं शहरी निर्धनता उन्मूलन मंत्रालय
		राष्ट्रीय भवन संगठन

क्र.संख्या	मंत्रालय/विभाग	लोक प्राधिकारी, जिन्होंने वार्षिक विवरण दाखिल किए
28	मानव संसाधन विकास मंत्रालय	
28.1	उच्चतर शिक्षा विभाग	
		अलीगढ़ मुस्लिम विश्वविद्यालय
		अखिल भारतीय तकनीकी शिक्षा परिषद (एआईसीटीई)
		असम विश्वविद्यालय
		आरोविल फाउंडेशन
		बाबासाहिब भीमराव अम्बेडकर विश्वविद्यालय, लखनऊ
		बनारस हिन्दू विश्वविद्यालय
		शिशिक्षु प्रशिक्षण बोर्ड (बीओएटी) (उ.क्षे.), कानपुर
		शिशिक्षु प्रशिक्षण बोर्ड (प.क्षे.), मुंबई
		शिशिक्षु प्रशिक्षण बोर्ड, चेन्नई
		व्यवहारिक प्रशिक्षण बोर्ड, पूर्वी क्षेत्र, कोलकाता
		केन्द्रीय हिन्दी निदेशालय
		केन्द्रीय शास्त्रीय तमिल संस्थान (सी.आई.सी.टी.)
		केन्द्रीय भारतीय भाषा संस्थान (सीआईआईएल)
		केन्द्रीय तकनीकी संस्थान, कोकराझाड़
		केन्द्रीय बिहार विश्वविद्यालय
		केन्द्रीय गुजरात विश्वविद्यालय
		केन्द्रीय हरियाणा विश्वविद्यालय
		केन्द्रीय हिमाचल प्रदेश विश्वविद्यालय
		केन्द्रीय कर्नाटक विश्वविद्यालय
		केन्द्रीय काश्मीर विश्वविद्यालय
		केन्द्रीय केरल विश्वविद्यालय
		केन्द्रीय उड़ीसा विश्वविद्यालय
		केन्द्रीय पंजाब विश्वविद्यालय
		केन्द्रीय राजस्थान विश्वविद्यालय
		केन्द्रीय तमिलनाडु विश्वविद्यालय
		वैज्ञानिक और तकनीकी शब्दावली आयोग, (सीएसटीटी)
		वास्तुकला परिषद
		उच्चतर शिक्षा विभाग
		डा० भीमराव अम्बेडकर राष्ट्रीय तकनीकी संस्थान, जालंधर
		ईडीसीआईएल (इंडिया) लिमिटेड
		गनी खान चौधरी अभियांत्रिकी और तकनीकी संस्थान (जी.के.सी.ई. टी.) मालदा, पश्चिमी बंगाल
		गुरु घासीदास विश्वविद्यालय, बिलासपुर
		हेमवती नंदन बहुगुणा गढ़वाल विश्वविद्यालय
		आईआईएम काशीपुर
		आई. आई. एम. रायपुर
		आईआईएम राँची
		आई. आई. एम. रोहतक
		आई. आई. एम. तिरुचिरापल्ली

क्र.संख्या	मंत्रालय/विभाग	लोक प्राधिकारी, जिन्होंने वार्षिक विवरण दाखिल किए
		आई. आई. एम. उदयपुर
		आई. एस. एम. विश्वविद्यालय, धनबाद
		आई. आई. टी. हैदराबाद
		आई. आई. टी. रोपड़
		भारतीय ऐतिहासिक अनुसंधान परिषद (आईसीएचआर)
		भारतीय दार्शनिक अनुसंधान परिषद (आईसीपीआर)
		भारतीय सामाजिक विज्ञान अनुसंधान परिषद (आईसीएसएसआर)
		भारतीय प्रबंध संस्थान, कोलकाता
		भारतीय प्रबंध संस्थान, कोझीकोड
		भारतीय उन्नत अध्ययन संस्थान (आईआईएस)
		भारतीय सूचना प्रौद्योगिकी संस्थान, इलाहाबाद
		भारतीय सूचना प्रौद्योगिकी संस्थान, ग्वालियर
		भारतीय सूचना प्रौद्योगिकी डिजाइन और विनिर्माण संस्थान, काँचीपुरम
		भारतीय प्रबंध संस्थान(आईआईएम), अहमदाबाद
		भारतीय प्रबंधन संस्थान, बंगलोर
		भारतीय प्रबंध संस्थान, लखनऊ
		भारतीय विज्ञान शिक्षा और अनुसंधान संस्थान (आईआईएसईआर), पुणे
		भारतीय विज्ञान शिक्षा और अनुसंधान संस्थान (आईआईएसईआर) भोपाल
		भारतीय विज्ञान शिक्षा और अनुसंधान संस्थान (आईआईएसईआर), मोहाली
		भारतीय विज्ञान शिक्षा और अनुसंधान संस्थान, कोलकाता
		भारतीय विज्ञान शिक्षा और अनुसंधान संस्थान, तिरुवनंतपुरम
		भारतीय प्रौद्योगिकी संस्थान (बीएचयू), वाराणसी
		भारतीय प्रौद्योगिकी संस्थान (आईआईटी), पटना
		भारतीय प्रौद्योगिकी संस्थान (आईआईटी), भुवनेश्वर
		भारतीय प्रौद्योगिकी संस्थान (आईआईटी), इन्दौर
		भारतीय प्रौद्योगिकी संस्थान (आईआईटी), मण्डी
		भारतीय प्रौद्योगिकी संस्थान (आईआईटी), रुड़की
		भारतीय प्रौद्योगिकी संस्थान, मद्रास
		भारतीय प्रौद्योगिकी संस्थान, मुंबई
		भारतीय प्रौद्योगिकी संस्थान, दिल्ली
		भारतीय प्रौद्योगिकी संस्थान, गाँधीनगर
		भारतीय प्रौद्योगिकी संस्थान, गुवाहाटी
		भारतीय प्रौद्योगिकी संस्थान, जोधपुर
		भारतीय प्रौद्योगिकी संस्थान, कानपुर
		भारतीय प्रौद्योगिकी संस्थान, खड़गपुर
		इंदिरा गाँधी राष्ट्रीय खुला विश्वविद्यालय (आईजीएनओयू)
		इंदिरा गाँधी राष्ट्रीय जनजातीय विश्वविद्यालय, अमरकंटक

क्र.संख्या	मंत्रालय/विभाग	लोक प्राधिकारी, जिन्होंने वार्षिक विवरण दाखिल किए
		जामिया मिलिया इस्लामिया
		जवाहर लाल नेहरू विश्वविद्यालय, नई दिल्ली
		केन्द्रीय हिन्दी संस्थान, आगरा
		महर्षि संदीपनी राष्ट्रीय वेद विद्या प्रतिष्ठान
		महात्मा गाँधी अंतर्राष्ट्रीय हिन्दी विश्वविद्यालय
		मालवीय राष्ट्रीय प्रौद्योगिकी संस्थान, जयपुर
		मणिपुर विश्वविद्यालय
		मौलाना आजाद राष्ट्रीय तकनीकी संस्थान, भोपाल
		मौलाना आजाद राष्ट्रीय उर्दू विश्वविद्यालय (एमएएनयूयू)
		मिजोरम विश्वविद्यालय
		मोतीलाल नेहरू राष्ट्रीय प्रौद्योगिकी संस्थान, इलाहाबाद
		नागालैंड विश्वविद्यालय
		नेशनल बुक ट्रस्ट
		राष्ट्रीय अल्पसंख्यक शैक्षणिक संस्थान आयोग
		राष्ट्रीय सिंधी भाषा प्रोत्साहन परिषद
		राष्ट्रीय उर्दू भाषा प्रोत्साहन परिषद (एन.सी.पी.यू.एल.)
		राष्ट्रीय ग्रामीण संस्थान परिषद (एनसीआरआई) हैदराबाद
		फाउंड्री एंड फोर्ज राष्ट्रीय प्रौद्योगिकी संस्थान (एनआईएफएफटी)
		राष्ट्रीय औद्योगिक अभियांत्रिकी संस्थान (एनआईटीआईई), मुम्बई
		राष्ट्रीय तकनीकी शिक्षक प्रशिक्षण और अनुसंधान संस्थान, चेन्नई
		राष्ट्रीय तकनीकी शिक्षक प्रशिक्षण और अनुसंधान संस्थान, भोपाल
		राष्ट्रीय तकनीकी शिक्षक प्रशिक्षण और अनुसंधान संस्थान, चण्डीगढ़
		राष्ट्रीय तकनीकी शिक्षक प्रशिक्षण और अनुसंधान संस्थान, कोलकाता
		राष्ट्रीय प्रौद्योगिकी संस्थान, अगरतला
		राष्ट्रीय प्रौद्योगिकी संस्थान, अरुणाचल प्रदेश
		राष्ट्रीय प्रौद्योगिकी संस्थान, कालीकट
		राष्ट्रीय प्रौद्योगिकी संस्थान, दिल्ली
		राष्ट्रीय प्रौद्योगिकी संस्थान, दुर्गापुर
		राष्ट्रीय प्रौद्योगिकी संस्थान, गोवा
		राष्ट्रीय प्रौद्योगिकी संस्थान, हमीरपुर
		राष्ट्रीय प्रौद्योगिकी संस्थान, मणिपुर
		राष्ट्रीय प्रौद्योगिकी संस्थान, मेघालय
		राष्ट्रीय प्रौद्योगिकी संस्थान, पटना
		राष्ट्रीय प्रौद्योगिकी संस्थान, पुडुचेरी
		राष्ट्रीय प्रौद्योगिकी संस्थान, सिक्किम
		राष्ट्रीय प्रौद्योगिकी संस्थान, सिलचर
		राष्ट्रीय प्रौद्योगिकी संस्थान, श्रीनगर
		राष्ट्रीय प्रौद्योगिकी संस्थान, सूरथकल
		राष्ट्रीय प्रौद्योगिकी संस्थान, तिरुचिरापल्ली
		राष्ट्रीय प्रौद्योगिकी संस्थान, उत्तराखंड
		राष्ट्रीय प्रौद्योगिकी संस्थान, वारंगल

क्र.संख्या	मंत्रालय/विभाग	लोक प्राधिकारी, जिन्होंने वार्षिक विवरण दाखिल किए
		राष्ट्रीय शैक्षणिक आयोजना और प्रशासन विश्वविद्यालय (एनयूईपीए)
		पूर्वोत्तर पर्वतीय विश्वविद्यालय
		उत्तर पूर्वी क्षेत्रीय विज्ञान एवं तकनीकी संस्थान (एनईआरआईएसटी)
		पी.डी.पी.एम. भारतीय सूचना प्रौद्योगिकी डिजाइन और विनिर्माण संस्थान, जबलपुर
		पॉडीचेरी विश्वविद्यालय
		राजीव गाँधी विश्वविद्यालय
		राष्ट्रीय संस्कृत संस्थान
		राष्ट्रीय संस्कृत चिन्तापीठ
		एस0वी0 राष्ट्रीय प्रौद्योगिकी संस्थान, सुरत
		संत लॉंगोवाल इंजीनियरिंग और प्रौद्योगिकी संस्थान (एसएलआईटी)
		योजना तथा वास्तुकला विद्यालय
		योजना तथा वास्तुकला विद्यालय (एसपीए), भोपाल
		योजना तथा वास्तुकला विद्यालय (एसपीए), विजयवाड़ा
		श्री लाल बहादुर शास्त्री राष्ट्रीय संस्कृत विद्यापीठ
		सिक्किम विश्वविद्यालय
		तेजपुर विश्वविद्यालय
		अंग्रेजी और विदेशी भाषा विश्वविद्यालय
		त्रिपुरा विश्वविद्यालय
		विश्वविद्यालय अनुदान आयोग (यूजीसी)
		दिल्ली विश्वविद्यालय
		हैदराबाद विश्वविद्यालय
		विश्वेश्वरैया राष्ट्रीय प्रौद्योगिकी संस्थान, नागपुर
28.2	विद्यालयी शिक्षा और साक्षरता विभाग	
		केन्द्रीय माध्यमिक शिक्षा बोर्ड
		विद्यालयी शिक्षा एवं साक्षरता विभाग
		प्रौढ़ शिक्षा निदेशालय
		केन्द्रीय विद्यालय संगठन
		राष्ट्रीय बाल भवन
		राष्ट्रीय शिक्षक शिक्षा परिषद
		राष्ट्रीय शैक्षणिक अनुसंधान और प्रशिक्षण परिषद
		राष्ट्रीय खुला विद्यालयी संस्थान
		नवोदय विद्यालय समिति
29	सूचना और प्रसारण मंत्रालय	
		ब्रॉडकास्ट इंजीनियरिंग कंसल्टेंट्स इंडिया लिमिटेड
		केन्द्रीय फिल्म प्रमाणीकरण बोर्ड (सीबीएफसी)
		भारत बाल फिल्म सोसायटी
		महानिदेशक, ऑल इंडिया रेडियो
		महानिदेशक, दूरदर्शन
		विज्ञापन और दृश्य प्रचार निदेशालय
		क्षेत्र प्रचार निदेशालय

क्र.संख्या	मंत्रालय/विभाग	लोक प्राधिकारी, जिन्होंने वार्षिक विवरण दाखिल किए
		फिल्म समारोह निदेशलय
		इलेक्ट्रानिक मिडिया मॉनिटरिंग सेंटर
		फिल्म और टेलीविजन संस्थान, पुणे
		फिल्म प्रभाग
		भारतीय जन संचार संस्थान
		सूचना और प्रसारण मंत्रालय
		राष्ट्रीय भारतीय फिल्म अभिलेखागार (एनएफएआई)
		न्यू मिडिया विंग
		एनएफडीसी
		पी ए ओ आईआरएलए
		फोटो प्रभाग
		प्रधान लेखा कार्यालय
		भारतीय प्रेस परिषद
		प्रेस इनफॉर्मेशन ब्यूरो
		प्रसार भारती सचिवालय
		प्रकाशन प्रभाग
		सत्यजीत रे फिल्म और टेलीविजन संस्थान
		गीत एवं नाट्य प्रभाग
30	श्रम और रोजगार मंत्रालय	
		बोर्ड ऑफ आर्बिट्रेशन
		केन्द्रीय श्रमिक शिक्षा बोर्ड
		केन्द्रीय सरकार औद्योगिक न्यायाधिकरण सह श्रम न्यायालय, जबलपुर
		केन्द्र सरकार औद्योगिक न्यायाधिकरण-सह-श्रम न्यायालय, आसनसोल
		केन्द्र सरकार औद्योगिक न्यायाधिकरण-सह-श्रम न्यायालय, बंगलोर
		केन्द्र सरकार औद्योगिक न्यायाधिकरण-सह-श्रम न्यायालय, भुवनेश्वर
		केन्द्र सरकार औद्योगिक न्यायाधिकरण-सह-श्रम न्यायालय, अहमदाबाद
		केन्द्र सरकार औद्योगिक न्यायाधिकरण-सह-श्रम न्यायालय, चण्डीगढ़, 1
		केन्द्र सरकार औद्योगिक न्यायाधिकरण-सह-श्रम न्यायालय, एर्नाकुलम, कोचीन
		केन्द्र सरकार औद्योगिक न्यायाधिकरण-सह-श्रम न्यायालय, गुवाहाटी
		केन्द्र सरकार औद्योगिक न्यायाधिकरण-सह-श्रम न्यायालय, जयपुर
		केन्द्रीय सरकार औद्योगिक न्यायाधिकरण सह श्रम न्यायालय, कानपुर
		केन्द्र सरकार औद्योगिक न्यायाधिकरण-सह-श्रम न्यायालय, कोलकाता
		केन्द्र सरकार औद्योगिक न्यायाधिकरण-सह-श्रम न्यायालय, लखनऊ
		केन्द्र सरकार औद्योगिक न्यायाधिकरण-सह-श्रम न्यायालय, नागपुर
		केन्द्र सरकार औद्योगिक न्यायाधिकरण-सह-श्रम न्यायालय, चेन्नई

क्र.संख्या	मंत्रालय/विभाग	लोक प्राधिकारी, जिन्होंने वार्षिक विवरण दाखिल किए
		सीजीआईटी संख्या-1 धनबाद
		सीजीआईटी संख्या-1 मुम्बई
		सीजीआईटी नंबर-1, दिल्ली
		सीजीआईटी संख्या-2 धनबाद
		सीजीआईटी संख्या-2 चण्डीगढ़
		सीजीआईटी नंबर-2, दिल्ली
		सीजीआईटी संख्या-2 मुम्बई
		सीजीआईटी हैदराबाद
		कारखाना सलाह सेवा और श्रम संस्थान महानिदेशालय
		रोजगार एवं प्रशिक्षण महानिदेशालय
		श्रम एवं कल्याण महानिदेशालय, मुख्यालय
		खान सुरक्षा महानिदेशालय
		कर्मचारी भविष्य निधि संगठन
		कर्मचारी राज्य बीमा निगम
		श्रम ब्यूरो
		श्रम और रोजगार मंत्रालय
		मुख्य श्रमायुक्त का कार्यालय (केन्द्रीय)
		क्षेत्रीय श्रमायुक्त का कार्यालय (कें.), पटना
		कल्याण आयुक्त का कार्यालय, अजमेर
		कल्याण आयुक्त का कार्यालय, बंगलौर
		कल्याण आयुक्त का कार्यालय, भुवनेश्वर
		कल्याण आयुक्त का कार्यालय, हैदराबाद
		कल्याण आयुक्त का कार्यालय, जबलपुर
		कल्याण आयुक्त का कार्यालय, कोडरमा
		कल्याण आयुक्त का कार्यालय, नागपुर
		वी. वी. गिरी राष्ट्रीय श्रम संस्थान
31	विधि और न्याय मंत्रालय	
31.1	न्याय विभाग	
		न्याय विभाग
		राष्ट्रीय विधिक सेवाएं प्राधिकरण
31.2	विधायी कार्य विभाग	
		विदेशी विनिमय अपीलीय न्यायाधिकरण
		शाखा सचिवालय, बंगलौर
		शाखा सचिवालय, मुम्बई
		शाखा सचिवालय, कोलकाता
		केन्द्रीय एजेंसी अनुभाग
		विधायी कार्य विभाग
		भारतीय विधि आयोग
		अभियोजन (लोअर कोर्ट)
		अभियोजन (उच्च न्यायालय) अनुभाग

क्र.संख्या	मंत्रालय/विभाग	लोक प्राधिकारी, जिन्होंने वार्षिक विवरण दाखिल किए
31.3	विधायी विभाग	
		विधायी विभाग
32	सूक्ष्म, लघु एवं मध्यम उद्यम मंत्रालय	
		सी.जी.डी.आई. फिरोजाबाद
		सी.एफ.टी.आई., आगरा
		सी.एफ.टी.आई., चेन्नई
		सी.आई.एच.टी. जालंधर
		कयर बोर्ड
		सीटीआर-लुधियाना
		सीटीआरटीसी-भुवनेश्वर
		सीटीआरटीसी-कोलकाता
		विकास आयुक्त (सूक्ष्म, लघु एवं मध्यम स्तर उद्योग)
		ईएसटीसी, रामनगर
		एफएफडीसी, कन्नौज
		एचटीडीडीटीसी, नागपुर
		आईडीईएमआई-मुंबई
		आईडीटीआर-जमशेदपुर
		आईजीटीआर-औरंगाबाद
		खादी एवं ग्रामउद्योग आयोग
		एम एस एम ई परीक्षण केन्द्र, नई दिल्ली
		महात्मा गाँधी ग्रामीण औद्योगिकीकरण संस्थान (एमजीआईआरआई)
		एमईएमई डीआई, गंगटोक
		सूक्ष्म, लघु एवं मध्यम उद्यम मंत्रालय
		एमएसएमई विकास संस्थान, आगरा
		एमएसएमई विकास संस्थान, बंगलोर
		एमएसएमई विकास संस्थान, चेन्नई
		एमएसएमई विकास संस्थान, इंदौर
		एमएसएमई विकास संस्थान, करनाल
		एमएसएमई विकास संस्थान, कोलकाता
		एमएसएमई विकास संस्थान, लुधियाना
		एमएसएमई विकास संस्थान, जयपुर
		एमएसएमई विकास संस्थान, मुजफ्फरपुर
		एमएसएमई विकास संस्थान, सोलन
		एमएसएमई विकास संस्थान, गुवाहाटी
		एमएसएमई विकास संस्थान, हल्द्वानी
		एमएसएमई विकास संस्थान, हुबली
		एमएसएमई विकास संस्थान, हैदराबाद
		एमएसएमई विकास संस्थान, कानपुर
		एमएसएमई विकास संस्थान, नई दिल्ली
		एमएसएमई परीक्षण केन्द्र, चेन्नई
		एमएसएमई परीक्षण केन्द्र, कोलकाता

क्र.संख्या	मंत्रालय/विभाग	लोक प्राधिकारी, जिन्होंने वार्षिक विवरण दाखिल किए
		एमएसएमई टूल रूम, अहमदाबाद
		एमएसएमई टूल रूम, गुवाहाटी
		एमएसएमई टूल रूम, हैदराबाद, सीआईटीडी
		एमएसएमई टूल रूम, इंदौर
		एमएसएमईडीआई, अहमदाबाद
		एमएसएमईडीआई, कटक
		एमएसएमईडीआई, पटना
		एमएसएमईडीआई, त्रिसूर
		एमएसएमईटीआई, एत्तुमन्नूर
		एमएसएमईटीआई, तिरुवल्ला
		राष्ट्रीय सूक्ष्म, लघु एवं मध्यम उद्यमिता संस्थान (एनआईएमएसएमई)
		पीपीडीसी-आगरा
		पीपीडीसी-मेरठ
		आरटीसी-मुंबई
		एसआईएसआई, अगरतला
		एसआईएसआई, इलाहाबाद
		एसआईएसआई, गोवा
		एसआईएसआई, इम्फाल
		एसआईएसआई-जम्मू
		एसआईएसआई-मुंबई
		एसआईएसआई-नागपुर
		एसआईएसआई-रायपुर
		एसआईएसआई-राँची
		राष्ट्रीय लघु उद्योग निगम लिमिटेड
33	खान मंत्रालय	
		भारतीय भूवैज्ञानिक सर्वेक्षण
		हिन्दुस्तान कॉपर लिमिटेड
		भारतीय खान ब्यूरो
		जवाहरलाल नेहरू अल्यूमीनियम अनुसंधान विकास और डिजाइन केन्द्र
		खनिज अन्वेषण निगम लिमिटेड
		खान मंत्रालय
		नेशनल अल्यूमीनियम कंपनी लिमिटेड
		नेशनल इंस्टीच्यूट ऑफ माईन्स हेल्थ
		नेशनल इंस्टीच्यूट ऑफ राँक मैकेनिक्स
34	अल्पसंख्यक कार्य मंत्रालय	
		केन्द्रीय वक्फ परिषद
		दरगाह समिति, दरगाह खाजा साहब
		मौलाना आजाद शिक्षा फाउंडेशन
		अल्पसंख्यक कार्य मंत्रालय
		राष्ट्रीय अल्पसंख्यक आयोग

क्र.संख्या	मंत्रालय/विभाग	लोक प्राधिकारी, जिन्होंने वार्षिक विवरण दाखिल किए
		राष्ट्रीय अल्पसंख्यक विकास एवं वित्त निगम
		भाषायी अल्पसंख्यक आयुक्त का कार्यालय
35	नवीन और नवकरणीय ऊर्जा मंत्रालय	
		भारतीय नवीकरणीय ऊर्जा विकास एजेंसी
		नवीन और नवकरणीय ऊर्जा मंत्रालय
		राष्ट्रीय पवन ऊर्जा संस्थान
36	पंचायती राज मंत्रालय	
		पंचायती राज मंत्रालय
37	संसदीय कार्य मंत्रालय	
		संसदीय कार्य मंत्रालय
38	कार्मिक, लोक शिकायत और पेंशन मंत्रालय	
38.1	लोक शिकायत और प्रशासनिक सुधार विभाग	लोक शिकायत और प्रशासनिक सुधार विभाग
38.2	पेंशन और पेंशनभोगी कल्याण विभाग	पेंशन और पेंशनभोगी कल्याण विभाग
38.3		केन्द्रीय प्रशासनिक न्यायाधिकरण
		केन्द्रीय सूचना आयोग
		केन्द्रीय सतर्कता आयोग
		कार्मिक एवं प्रशिक्षण विभाग
		आईएसटीएम
		एलबीएसएनएए
		कर्मचारी चयन आयोग
		संघ लोक सेवा आयोग
		केन्द्रीय अनवेषण ब्यूरो
39	पेट्रोलियम और प्राकृतिक गैस मंत्रालय	
		बामर लॉरी एण्ड कंपनी लिमिटेड
		भारत पेट्रोलियम निगम लिमिटेड (बीपीसीएल)
		बेका लॉरी लिमिटेड
		सेंटर फॉर हाई टेक्नोलॉजी (सीएचटी)
		चेन्नई पेट्रोलियम कारपोरेशन लिमिटेड (सीपीसीएल)
		हाईड्रोकार्बन महानिदेशालय
		इंजीनीयर्स इंडिया लिमिटेड (ईआईएल)
		जी.ए.आई.एल. (इंडिया) लिमिटेड
		जी.ए.आई.एल. गैस लिमिटेड
		हिन्दुस्तान पेट्रोलियम निगम लिमिटेड (एचपीसीएल)
		भारतीय तेल निगम लिमिटेड (आईओसीएल)
		मंगलोर रिफाईनरी एण्ड पेट्रोकेमिकल्स लिमिटेड (एमआरपीएल)
		पेट्रोलियम और प्राकृतिक गैस मंत्रालय
		नुमालीगढ़ रिफाईनरी लिमिटेड (एनआरएल)
		तेल एवं प्राकृतिक गैस लिमिटेड (ओएनजीसी)
		ऑयल इंडिया लिमिटेड (ओआईएल)

क्र.संख्या	मंत्रालय/विभाग	लोक प्राधिकारी, जिन्होंने वार्षिक विवरण दाखिल किए
		पेट्रोलियम और प्राकृतिक गैस विनियामक बोर्ड (पीएनजीआरबी)
		पेट्रोलियम संरक्षण अनुसंधान संघ
		पेट्रोलियम आयोजना एवं विश्लेषण स्कंध (पीपीएसी)
40	विद्युत मंत्रालय	
		विद्युत अपीलीय न्यायाधिकरण
		भाखड़ा ब्यास प्रबंध बोर्ड
		ऊर्जा कार्यकुशलता ब्यूरो
		केन्द्रीय विद्युत विनियामक आयोग
		केन्द्रीय विद्युत प्राधिकरण
		केन्द्रीय विद्युत अनुसंधान संस्थान
		दामोदर घाटी निगम
		विद्युत मंत्रालय
		राष्ट्रीय विद्युत प्रशिक्षण संस्थान
		राष्ट्रीय ताप विद्युत निगम लिमिटेड
		एनएचपीसी लिमिटेड
		उत्तर पूर्वी विद्युत ऊर्जा निगम
		विद्युत वित्त निगम लिमिटेड
		पावर ग्रिड कारपोरेशन लिमिटेड
		ग्रामीण विद्युतीकरण निगम लिमिटेड
		सतलुज जल विद्युत निगम (एनजेपीसी)
		टीएचडीसी इंडिया लिमिटेड
41	रेल मंत्रालय	
		भारत वैगन इंजीनियर कंपनी लिमिटेड
		ब्रेथवेट एण्ड कंपनी लिमिटेड
		बर्न स्टैण्डर्ड कंपनी लिमिटेड (सब्स बीबीयूएनएल)
		रेलवे सूचना प्रणाली केन्द्र (सीआरआईएस)
		कंटेनर कारपोरेशन ऑफ इंडिया लिमिटेड
		डेडिकेटेड फ्रेट कोरिडोर को ऑफ इंडिया लिमिटेड
		इंडियन रेलवे कैटरिंग एण्ड टूरिज्म कारपोरेशन लिमिटेड
		भारतीय रेल वित्त निगम लिमिटेड
		आई आर सी ओ एन इंटरनेशनल लिमिटेड
		कोंकण रेलवे
		रेल मंत्रालय
		मुम्बई रेलवे विकास निगम लिमिटेड
		रेल इंडिया टेक्निकल एण्ड इकानामिक सर्विसेज (आरआईटीईएस) लिमिटेड
		रेल टेल कॉरपोरेशन ऑफ इंडिया लि0
		रेल विकास निगम लिमिटेड
42	सड़क परिवहन एवं राजमार्ग मंत्रालय	
		सड़क परिवहन एवं राजमार्ग मंत्रालय

क्र.संख्या	मंत्रालय/विभाग	लोक प्राधिकारी, जिन्होंने वार्षिक विवरण दाखिल किए
43	ग्रामीण विकास मंत्रालय	
43.1	भूमि संसाधन विभाग	भूमि संसाधन विभाग
43.2	ग्रामीण विकास विभाग	सीएपीएआरटी ग्रामीण विकास विभाग राष्ट्रीय ग्रामीण सड़क विकास एजेंसी एन.आई.आर.डी.पी.आर.
44	विज्ञान और प्रौद्योगिकी मंत्रालय	
44.1	जैव प्रौद्योगिकी विभाग	भारत इम्यूनोलाजिकल एण्ड बायोलॉजिकल कारपोरेशन लि0 (बीआईबीसीओएल) सेन्टर फॉर इनोवेटिव एण्ड अप्लाएड बायो प्रोसेसिंग, मोहाली सेन्टर फॉर डीएनए फिंगरप्रिंटिंग एण्ड डाईग्नोस्टिक (सीडीएफडी) जैव प्रौद्योगिकी विभाग इंडियन वैक्सिंस कारपोरेशन लिमिटेड (आईवीसीओएल) जीवन विज्ञान संस्थान (आईएलएस) राष्ट्रीय पशु जैव प्रौद्योगिकी संस्थान (एनआईएबी) राष्ट्रीय कृषि खाद्य जैव तकनीकी संस्थान (एनएबीआई) राष्ट्रीय मस्तिष्क अनुसंधान केन्द्र (एनबीआरसी) राष्ट्रीय कोशिका विज्ञान केन्द्र (एनसीसीएस) राष्ट्रीय बायोकेमिकल जीनोमिक्स संस्थान नेशनल इंस्टीच्यूट ऑफ इम्यूनोलॉजी (एन.आई.आई.) राष्ट्रीय पौध जीनोम अनुसंधान संस्थान (एनआईपीजीआर) ट्रांस्लेशनल हेल्थ साइंस एण्ड टेक्नोलॉजी इंस्टीच्यूट
44.2	विज्ञान और प्रौद्योगिकी विभाग	आगरकर अनुसंधान संस्थान आर्यभट्ट रिसर्च इंस्टीच्यूट ऑफ ऑब्जर्वेशनल साइन्सेज बीरबल साहनी इंस्टीच्यूट ऑफ पैलियोसाइंसेंज (बीएसआईपी) बोस इंस्टीच्यूट सेन्टर फॉर नैनो एण्ड सॉफ्ट मैटर साइन्सेज (फॉर्मर्ली सेन्टर फॉर सॉफ्ट मैटर रिसर्च) विज्ञान और प्रौद्योगिकी विभाग इंडियन एकेडमी ऑफ साइन्स इंडियन इंस्टीच्यूट ऑफ एस्ट्रो फिजीक्स इंडियन इंस्टीच्यूट ऑफ जियोमैग्नेटिज्म भारतीय राष्ट्रीय विज्ञान अकादमी भारतीय राष्ट्रीय इंजीनियरी अकादमी भारतीय विज्ञान कांग्रेस संघ इंटरनेशनल एडवांस्ड रिसर्च सेंटर फॉर पाउडर मेटालर्जी जवाहरलाल नेहरू उन्नत वैज्ञानिक अनुसंधान केन्द्र

क्र.संख्या	मंत्रालय/विभाग	लोक प्राधिकारी, जिन्होंने वार्षिक विवरण दाखिल किए
		राष्ट्रीय विज्ञान अकादमी
		नेशनल एक्रीडेशन बोर्ड फॉर टेस्टिंग एण्ड सेलिब्रेसन लेबोरेट्रीज
		नेशनल एटलस एण्ड थिमेटिक मैपिंग आर्गनाइजेशन
		एस. एन. बोस राष्ट्रीय बुनियादी विज्ञान केन्द्र
		श्री चित्रा ट्रिउनल चिकित्सा विज्ञान और प्रौद्योगिकी संस्थान
		सर्वे ऑफ इंडिया
		तकनीकी विकास बोर्ड
		तकनीकी सूचना, पूर्वानुमान एवं मूल्यांकन परिषद
		वाडिया हिमालयी भूविज्ञान संस्थान
44.3	वैज्ञानिक और औद्योगिक अनुसंधान विभाग	
		एकेडमी ऑफ साइंटिफिक एण्ड इनोवेटिव रिसर्च
		उन्नत सामग्री और प्रक्रिया अनुसंधान संस्थान (एएमपीआरआई), भोपाल
		सीबीआरआई, रूड़की
		सीसीएमबी, हैदराबाद
		सीडीआरआई, लखनऊ
		सीईसीआरआई, कराईकुडी
		सीईईआरआई, पिलानी
		सेन्ट्रल इलेक्ट्रॉनिक्स लिमिटेड
		सीएफटीआरआई, मैसूर
		सीजीसीआरआई, कोलकाता
		सीआईएमएपी, लखनऊ
		सीआईएमएफआर, धनबाद
		सीएमईआरआई, दुर्गापुर
		कन्सलटेंसी डेवलपमेंट सेंटर
		सीआरआरआई, नई दिल्ली
		सीएसआईओ, चंडीगढ़
		सीएसआईआर चमड़ा अनुसंधान संस्थान, चेन्नई
		सीएसआईआर फोर्थ पारा डिग्न इंस्टीच्यूट
		सीएसआईआर, मुख्यालय, नई दिल्ली
		सीएसआईआर, मानव संसाधन विकास समूह
		सीएसआईआर मद्रास सीएक्स, चेन्नई
		सीएसआईआर राष्ट्रीय रासायनिक प्रयोगशाला
		सीएसआईआर एनआईओ गोवा
		सीएसएमसीआरआई, भावनगर
		वैज्ञानिक और औद्योगिक अनुसंधान विभाग
		आईजीआईबी, दिल्ली
		आईएचबीटी, पालमपुर
		आईआईसीबी, कोलकाता
		आईआईसीटी, हैदराबाद
		आईआईपी, देहरादून

क्र.संख्या	मंत्रालय/विभाग	लोक प्राधिकारी, जिन्होंने वार्षिक विवरण दाखिल किए
		आईआईटीआर, लखनऊ
		आईएमटी, चण्डीगढ़
		इंडियन इंस्टीट्यूट ऑफ इंटेग्रेटिव मेडीसिन (आईआईआईएम), जम्मू खनिज और सामग्री प्रौद्योगिकी संस्थान (आईएमएमटी), भुवनेश्वर
		एनएएल, बंगलौर
		राष्ट्रीय पर्यावरणीय अभियांत्रिकी अनुसंधान संस्थान, नागपुर
		राष्ट्रीय अंतःविषयक विज्ञान और प्रौद्योगिकी संस्थान (एनआईएसटी), तिरुअनंतपुरम
		राष्ट्रीय अनुसंधान विकास निगम
		एनबीआरआई, लखनऊ
		एनजीआरआई, हैदराबाद
		एनआईएससीआईआर, नई दिल्ली
		एनआईएसटीएडीएस, नई दिल्ली
		एनएमएल, जमशेदपुर
		पूर्वोत्तर विज्ञान और प्रौद्योगिकी संस्थान (एनईआईएसटी), जोरहाट
		एनपीएल, नई दिल्ली
		एसईआरसी, चेन्नई
45	नौवहन मंत्रालय	
		अंडमान लक्षद्वीप हार्बर वर्क्स
		कलकत्ता गोदी श्रमिक बोर्ड
		केन्द्रीय अंतर्देशीय जलमार्ग निगम लिमिटेड
		चेन्नई पत्तन न्यास
		कोचीन पत्तन न्यास
		कोचीन शिपयार्ड लिमिटेड
		दीपस्तंभ और दीपपोत महानिदेशालय
		नौवहन महानिदेशालय, डीजी(एस)
		भारतीय ड्रेडजिंग निगम लिमिटेड, विशाखापत्तनम
		हुगली गोदी पत्तन अभियंता लिमिटेड
		भारतीय अंतर्देशीय जलमार्ग प्राधिकरण, नोएडा
		जवाहरलाल नेहरू (न्हावाशेवा) पत्तन न्यास
		कामराज पोर्ट लिमिटेड
		कांदला पत्तन न्यास
		कोलकाता पत्तन न्यास
		नौवहन मंत्रालय
		मार्मागोवा पत्तन न्यास
		मुम्बई पत्तन न्यास
		न्यू मंगलौर पत्तन न्यास
		पारादीप पत्तन न्यास
		नाविक भविष्य निधि संगठन, मुम्बई
		सेतुसमुन्द्रम निगम लिमिटेड
		भारतीय नौवहन निगम लिमिटेड

क्र.संख्या	मंत्रालय/विभाग	लोक प्राधिकारी, जिन्होंने वार्षिक विवरण दाखिल किए
		टैरिफ ऑथोरिटी फॉर मेजर पोर्ट
		वी. ओ. चिदम्बरनार पत्तन न्यास
		विशाखापत्तनम पत्तन न्यास
46	सामाजिक न्याय और अधिकारिता मंत्रालय	
		अली यावर जंग राष्ट्रीय बधिर संस्थान
		भारतीय कृत्रिम अंग विनिर्माण निगम
		बाबू जगजीवन राम राष्ट्रीय फाउण्डेशन
		दीनदयाल उपाध्याय विकलांग संस्थान (आईपीएच)
		डिपार्टमेंट ऑफ इंपावरमेंट ऑफ परशन वीथ डिसएबिलिटीज (दिव्यांगजन)
	सामाजिक न्याय और अधिकारिता मंत्रालय	
		राष्ट्रीय पीछड़ा वर्ग वित्त विकास निगम
		राष्ट्रीय पीछड़ा वर्ग वित्त विकास निगम
		राष्ट्रीय पीछड़ा वर्ग आयोग
		राष्ट्रीय विकलांग वित्त और विकास निगम
		राष्ट्रीय बहुविकलांग व्यक्ति अधिकारिता संस्थान (एनआईआईपीएमडी)
		राष्ट्रीय अस्थि विकलांग संस्थान
		राष्ट्रीय सामाजिक सुरक्षा संस्थान
		राष्ट्रीय मानसिक रोगी संस्थान
		राष्ट्रीय अंध संस्थान
		राष्ट्रीय सफाई कर्मचारी वित्त एवं विकास निगम
		राष्ट्रीय अनुसूचित जाति वित्त और विकास निगम
		सेरेब्रल पाल्सी, ऑटिज्म, मंदबुद्धि और बहु विकलांगता से ग्रस्त व्यक्तियों के लिए राष्ट्रीय न्यास
		विकलांग व्यक्तियों के लिए मुख्य आयुक्त का कार्यालय
		स्वामी विवेकानंद राष्ट्रीय पुनर्वास प्रशिक्षण और अनुसंधान संस्थान
47	इस्पात मंत्रालय	
		बीजू पटनायक राष्ट्रीय इस्पात संस्थान
		हिन्दुस्तान स्टील वर्क्स कंस्ट्रक्शन लिमिटेड (एचएससीएल)
		संयुक्त संयंत्र समिति
		केआईओसीएल लिमिटेड
		मेकॉन लिमिटेड
	इस्पात मंत्रालय	
		एमओआईएल लिमिटेड
		एमएसटीसी लिमिटेड
		नेशनल इंस्टीच्यूट ऑफ सेकेन्डी स्टील टेक्नोलाजी (एनआईएसएसटी)
		एनएमडीसी लिमिटेड
		राष्ट्रीय इस्पात निगम लिमिटेड
48	वस्त्र मंत्रालय	
		ब्रिटीष इंडिया कारपोरेशन
		भारतीय केन्द्रीय कुटीर उद्योग लिमिटेड

क्र.संख्या	मंत्रालय/विभाग	लोक प्राधिकारी, जिन्होंने वार्षिक विवरण दाखिल किए
		केन्द्रीय रेशम बोर्ड
		केन्द्रीय उन विकास बोर्ड
		कॉटन कारपोरेशन ऑफ इंडिया लिमिटेड
		भारतीय हस्तशिल्प और हथकरघा निर्यात निगम
		वस्त्र मंत्रालय
		राष्ट्रीय हथकरघा विकास निगम लिमिटेड
		राष्ट्रीय फैशन प्रौद्योगिकी संस्थान
		राष्ट्रीय जूट बोर्ड
		राष्ट्रीय जूट विनिर्माण निगम लिमिटेड
		राष्ट्रीय वस्त्र निगम लिमिटेड
		विकास आयुक्त (हस्तशिल्प) का कार्यालय
		विकास आयुक्त (हथकरघा) का कार्यालय
		जूट आयुक्त का कार्यालय
		वस्त्र आयुक्त का कार्यालय
		सरदार वल्लभ भाई पटेल वस्त्र प्रबंधन संस्थान
		वस्त्र समिति
		भारतीय जूट निगम लिमिटेड
49	पर्यटन मंत्रालय	
		आईएचएम, बंगलुरु
		आईएचएम, भोपाल
		आईएचएम, भुवनेश्वर
		आईएचएम, चण्डीगढ़
		आईएचएम, चेन्नई
		आईएचएम, गाँधीनगर
		आईएचएम, गोवा
		आईएचएम, गुरदासपुर
		आईएचएम, गुवाहाटी
		आईएचएम, ग्वालियर
		आईएचएम, हाजीपुर
		आईएचएम, हैदराबाद
		आईएचएम, जयपुर
		आईएचएम, मुंबई
		आईएचएम, पूसा
		आईएचएम, शिलांग
		आईएचएम, शिमला
		आईएचएम, श्रीनगर
		आईएचएम, तिरुअनंतपुरम
		आईआईआईटीएम, ग्वालियर
		भारतीय पर्यटन विकास निगम (आईटीडीसी)
		इंस्टीच्यूट ऑफ होटल मैनेजमेंट कैटरिंग टेक्नालॉजी एंड अप्लाएड न्यूट्रीशन कोलकाता सोसायटी

क्र.संख्या	मंत्रालय/विभाग	लोक प्राधिकारी, जिन्होंने वार्षिक विवरण दाखिल किए
		पर्यटन मंत्रालय
		एनसीएचएमसीटी, नोएडा
50	जनजातीय कार्य मंत्रालय	
		जनजातीय कार्य मंत्रालय
		एनसीएसटी
		एनएसटीएफडीसी
		ट्राईफेड
51	शहरी विकास मंत्रालय	
		उप-महानिदेशक (वर्क्स) महानिदेशालय
		डीडीजी (एचक्यू), आफिस ऑफ द स्पेशल डीजी (डी.आर)
		डीडीजी (एचक्यू), आफिस ऑफ द स्पेशल डीजी (ई.आर)
		डीडीजी (एचक्यू), आफिस ऑफ द स्पेशल डीजी (एन.आर)
		उप-महानिदेशक (मुख्यालय) स्पेशल डीजी (एस.आर)
		उप-महानिदेशक (मुख्यालय) स्पेशल डीजी (डब्ल्यूआर)
		दिल्ली विकास प्राधिकरण
		दिल्ली मेट्रो रेल कारपोरेशन
		दिल्ली शहरी कला आयोग
		प्रकाशन विभाग
		संपदा महानिदेशालय
		मुद्रण निदेशालय
		भारत सरकार लेखन सामग्री कार्यालय
		शहरी विकास मंत्रालय
		राष्ट्रीय भवन निर्माण निगम लिमिटेड
		राष्ट्रीय राजधानी क्षेत्र आयोजना बोर्ड
		राष्ट्रीय शहरी कार्य संस्थान
		प्रधान लेखा कार्यालय
		राजघाट समाधि समिति
		टाउन एंड कंट्री प्लानिंग आर्गनाइजेशन
52	जल संसाधन मंत्रालय	
		वाणसागर कंट्रोल बोर्ड
		बेतवा नदी बोर्ड
		ब्रह्मपुत्र बोर्ड
		केन्द्रीय भू जल बोर्ड
		केन्द्रीय मृदा और सामग्री अनुसंधान स्टेशन
		केन्द्रीय जल और विद्युत अनुसंधान स्टेशन
		केन्द्रीय जल आयोग
		फरक्का बराज परियोजना
		गंगा बाढ़ नियंत्रण आयोग
		जल संसाधन मंत्रालय
		नर्मदा नियंत्रण प्राधिकरण
		राष्ट्रीय जलविज्ञान संस्थान

क्र.संख्या	मंत्रालय/विभाग	लोक प्राधिकारी, जिन्होंने वार्षिक विवरण दाखिल किए
		राष्ट्रीय परियोजना निर्माण निगम लिमिटेड
		राष्ट्रीय जल विकास एजेंसी
		वेतन एवं लेखा कार्यालय
		सरदार सरोवर निर्माण सलाहकार समिति
		तुंगभद्रा बोर्ड
		उपर यमुना नदी बोर्ड
		वैफॉस लिमिटेड
53	महिला एवं बाल विकास मंत्रालय	
		सेन्ट्रल एडाप्सन रिसोर्स एजेंसी
		केन्द्रीय समाजिक कल्याण बोर्ड
		राष्ट्रीय बाल अधिकार संरक्षण आयोग
		राष्ट्रीय लोक सहयोग और बाल विकास संस्थान (एनआईपीसीसीडी)
54	युवा कार्य और खेलकूद मंत्रालय	
		लक्ष्मीबाई राष्ट्रीय शारीरिक शिक्षा संस्थान
		युवा कार्य और खेलकूद मंत्रालय
		राष्ट्रीय सेवा योजना
		नेहरू युवा केन्द्र संगठन
		भारतीय खेदकूद प्राधिकरण
55	योजना आयोग	
		योजना आयोग
56	राष्ट्रपति	
		राष्ट्रपति
57	प्रधान मंत्री कार्यालय	
		प्रधान मंत्री कार्यालय
58	अंडमान एवं निकोबार संघ राज्य क्षेत्र	
		अंडमान एवं निकोबार संघ राज्य क्षेत्र
59	चंडीगढ़ संघ राज्य क्षेत्र	
		एसी (एफए) किराया
		प्रशासक कार्यालय
		कृषि गणता
		कृषि विभाग
		कृषि विपणन बोर्ड
		पशुपालन
		प्रखंड विकास पंचायत अधिकारी
		केन्द्रीय हस्तशिल्प संस्थान
		केन्द्रीय राजकोष
		चंडीगढ़ महिला और बाल विकास निगम लिमिटेड
		चंडीगढ़ कॉलेज ऑफ आर्किटेक्चर
		चंडीगढ़ हाउसिंग बोर्ड
		चंडीगढ़ औद्योगिक पर्यटन विकास निगम लिमिटेड
		चंडीगढ़ अ. जा. और पिछड़ा वर्ग विकास निगम लिमिटेड

क्र.संख्या	मंत्रालय/विभाग	लोक प्राधिकारी, जिन्होंने वार्षिक विवरण दाखिल किए
		चंडीगढ़ राज्य उपभोक्ता विवाद समाधान आयोग
		चंडीगढ़ परिवहन उपक्रम
		चंडीगढ़ कालेज ऑफ इंजीनियरिंग टेक्नोलॉजी
		मुख्य अभियंता
		निर्माण सर्किल
		नागरिक सुरक्षा नियंत्रक
		सहकारी समितियां
		शहरी आयोजना समिति (नगर आयोजना)
		निदेशक, स्वास्थ्य सेवाएं
		निदेशक, लोक अनुदेश (एस)
		आयुर्वेद, योग और प्राकृतिक चिकित्सा, युनानी सिद्ध और होम्योपैथी निदेशालय
		निर्वाचन विभाग
		विद्युत क्षेत्र
		विद्युत ओपी क्षेत्र
		रोजगार कार्यालय
		पर्यावरण विभाग
		संपदा कार्यालय
		उत्पाद शुल्क कराधान
		खाद्य आपूर्ति विभाग
		वन, वन्यजीवन विभाग
		राजकीय महिला पॉलिटैक्निक
		सरकारी कला महाविद्यालय
		मंद बुद्धि बच्चों के लिए सरकारी संस्थान
		सरकारी चिकित्सा महाविद्यालय और अस्पताल
		सरकारी संग्रहालय और कला दीर्घा
		उच्चतर शिक्षा
		गृह विभाग
		होमगार्ड्स
		आतिथ्य विभाग
		उद्योग विभाग
		सूचना और प्रौद्योगिकी विभाग
		आईटीआई
		श्रम विभाग
		विधि और अभियोजन विभाग
		स्थानीय लेखा परीक्षा
		नगर निगम
		एनसीसी
		आयोजना और मूल्यांकन संगठन
		पुलिस विभाग
		मुद्रण और लेखन सामग्री विभाग

क्र.संख्या	मंत्रालय/विभाग	लोक प्राधिकारी, जिन्होंने वार्षिक विवरण दाखिल किए
		कारागार विभाग
		लोक स्वास्थ्य विभाग
		जनसंपर्क विभाग
		पंजाब इंजीनियरिंग कॉलेज
		रेड क्रॉस सोसायटी
		पंजीकरण और लाइसेंसिकरण प्राधिकरण
		विज्ञान और प्रौद्योगिकी
		सामाजिक कल्याण
		खेल विभाग
		राज्य विधि सेवा प्राधिकरण
		राज्य परिवहन प्राधिकरण
		सांख्यिकी कक्ष
		उप-मंडल दंडाधिकारी (पूर्व)
		उप-मंडल दंडाधिकारी (दक्षिण)
		तकनीकी शिक्षा
		पर्यटन विभाग
		शहरी आयोजना वास्तुकला विभाग
		चंडीगढ़ संघ राज्य क्षेत्र
		सतर्कता विभाग
		तौल और माप
		जिला परिषद
		जिला सैनिक कल्याण बोर्ड
60	दमन और दीव संघ राज्य क्षेत्र	
		दमन और दीव संघ राज्य क्षेत्र
61	दिल्ली संघ राज्य क्षेत्र	
		ए एण्ड यू तिब्बिया कॉलेज एण्ड हास्पिटल
		आचार्यश्री भिक्षु गवर्नमेण्ट हॉस्पिटल
		आचार्य नरेन्द्र देव महाविद्यालय
		अदिति महाविद्यालय
		प्रशासनिक सुधार विभाग
		अम्बेडकर विश्वविद्यालय
		कला, संस्कृति एवं भाषा विभाग
		अरुणा आसफ अली गवर्नमेंट अस्पताल
		आर्यभट्ट प्रौद्योगिकी संस्थान
		अत्तर सेन आई एण्ड जेनरल हास्पिटल
		बाबू जगजीवन राम मेमोरियल अस्पताल
		भगिनी निवेदिता महाविद्यालय
		भगवान महावीर अस्पताल
		भाष्कराचार्य कॉलेज ऑफ अप्लायड साइंस
		भीमराव अम्बेडकर महाविद्यालय
		बोर्ड ऑफ होम्योपैथी सिस्टम ऑफ मेडिसिन, दिल्ली

क्र.संख्या	मंत्रालय/विभाग	लोक प्राधिकारी, जिन्होंने वार्षिक विवरण दाखिल किए
		तकनीकी शिक्षा बोर्ड
		केन्द्रीय कारागार, तिहाड़
		सेन्ट्रलाईज एक्सीडेंट एण्ड ट्रामा सर्विसेज
		चौ. ब्रह्मप्रकाश राजकीय अभियांत्रिकी महाविद्यालय
		चाचा नेहरू बाल चिकित्सालय
		कला महाविद्यालय
		ओ बी सी आयोग
		दीन दयाल उपाध्याय अस्पताल
		दीन दयाल उपाध्याय महाविद्यालय
		दिल्ली कृषि विपणन बोर्ड
		दिल्ली भारतीय चिकित्सा परिषद
		दिल्ली कैण्टोनमेंट बोर्ड
		दिल्ली सहकारी आवास वित्त निगम लिमिटेड
		दिल्ली सफाई कर्मचारी आयोग
		दिल्ली महिला आयोग
		दिल्ली उपभोक्ता सहकारी थोक भण्डार लिमिटेड
		दिल्ली दंतव्य परिषद
		दिल्ली विद्युत विनियामक आयोग
		दिल्ली वित्त निगम
		दिल्ली अग्निशमन सेवा
		दिल्ली धरोहर अनुसंधान एवं प्रबंध संस्थान
		दिल्ली होटल प्रबंधन और खान-पान प्रौद्योगिकी संस्थान
		दिल्ली इंस्टीच्यूट ऑफ फार्मास्यूटिकल साइंस एण्ड रिसर्च
		दिल्ली जल बोर्ड
		दिल्ली खादी और ग्रामीण उद्योग बोर्ड
		दिल्ली श्रमिक कल्याण बोर्ड
		दिल्ली विधान सभा सचिवालय
		दिल्ली अल्पसंख्यक आयोग
		दिल्ली नर्सिंग परिषद
		दिल्ली फार्मसी परिषद
		दिल्ली प्रदूषण नियंत्रण समिति
		दिल्ली संस्कृत अकादमी
		दिल्ली अ. जा., पिछड़ा वर्ग एवं विकलांग वित्त एवं विकास निगम
		दिल्ली राज्य एड्स कंट्रोल सोसायटी
		दिल्ली राज्य नागरिक आपूर्ति निगम लिमिटेड
		दिल्ली राज्य उपभोक्ता विवाद निबटान आयोग
		दिल्ली राज्य हज समिति
		दिल्ली राज्य औद्योगिक एवं आधारभूत संरचना विकास निगम लिमिटेड
		दिल्ली राज्य विधिक सेवा प्राधिकरण
		दिल्ली टेक्नोलॉजी युनिवर्सिटी

क्र.संख्या	मंत्रालय/विभाग	लोक प्राधिकारी, जिन्होंने वार्षिक विवरण दाखिल किए
		दिल्ली प्रौद्योगिकी विश्वविद्यालय
		दिल्ली ट्रान्सको लिमिटेड
		दिल्ली परिवहन निगम
		दिल्ली वक्फ बोर्ड
		अ. जा., अ. ज., अ. पि. व. एवं अल्पसंख्यक कल्याण विभाग
		पुरातत्व विभाग
		दिल्ली अभिलेखागार विभाग
		पर्यावरण विभाग
		खाद्य सुरक्षा विभाग
		वन और वन्य जीवन विभाग
		उद्योग विभाग
		कानून, न्याय और विधिक कार्य विभाग
		विद्युत विभाग
		समाज कल्याण विभाग, दिल्ली सरकार
		व्यापार और कर विभाग
		तकनीकी शिक्षा और प्रशिक्षण विभाग
		नगर विकास विभाग
		महिला और बाल विकास विभाग
		विकास विभाग
		दिल्ली संघ राज्य क्षेत्र गृह आरक्षी महानिदेशालय
		कृषि विपणन निदेशालय
		अंकेक्षण निदेशालय
		शिक्षा निदेशालय
		रोजगार निदेशालय
		परिवार कल्याण निदेशालय
		गुरुद्वारा निर्वाचन निदेशालय
		स्वास्थ्य सेवा निदेशालय, मुख्यालय
		उच्चतर शिक्षा निदेशालय
		भारतीय चिकित्सा पद्धति एवं होम्योपैथी निदेशालय
		सूचना और प्रचार निदेशालय
		निषेध निदेशालय
		दिल्ली अभियोजन निदेशालय
		लघु बचत और लॉटरी निदेशालय
		प्रशिक्षण निदेशालय यूटीसीएस
		सतर्कता एवं भ्रष्टाचार निवारक निदेशालय
		डा० गोस्वामी गिरधारी लाल शास्त्री प्राच्य विद्या प्रतिष्ठान
		डा० बी० आर० सूर हाम्योपैथिक मेडिकल कॉलेज और अस्पताल
		डा० बाबा साहब अम्बेडकर अस्पताल
		डा० हेडगेवार आरोग्य संस्थान
		डा० एन. सी. जोशी मेमोरियल अस्पताल
		औषधि नियंत्रण विभाग

क्र.संख्या	मंत्रालय/विभाग	लोक प्राधिकारी, जिन्होंने वार्षिक विवरण दाखिल किए
		आर्थिक एवं सांख्यिकी निदेशालय
		पूर्वी दिल्ली नगर निगम अभियांत्रिकी विभाग
		पूर्वी दिल्ली नगर निगम मुख्यालय
		पूर्वी दिल्ली नगर निगम शहादरा उत्तरी क्षेत्र
		पूर्वी दिल्ली नगर निगम शहादरा दक्षिणी क्षेत्र
		केन्द्रीय उत्पात, मनोरंजन एवं विलासिता कर
		वित्त विभाग
		खाद्य आपूर्ति और उपभोक्ता मामले
		जी. बी. पंत अस्पताल
		सामान्य प्रशासन विभाग
		गुरु गोविन्द सिंह सरकारी अस्पताल
		गुरु गोविन्द सिंह इन्द्रप्रस्थ विश्वविद्यालय
		गुरु नानक नेत्र केन्द्र
		गुरु तेग बहादुर अस्पताल
		स्वास्थ्य एवं परिवार कल्याण विभाग
		हिन्दी अकादमी, दिल्ली
		गृह विभाग, दिल्ली सरकार राष्ट्रीय राजधानी क्षेत्र
		ह्यूमैन राईट कमीटी फॉर अरेस्टी दिल्ली
		इंदिरा गाँधी शारीरिक शिक्षा और खेल विज्ञान संस्थान
		सूचना और प्रौद्योगिकी विभाग
		मानव व्यवहार और संबद्ध विज्ञान संस्थान
		सिंचाई और बाढ़ नियंत्रण विभाग
		जग प्रवेश चन्द्रा अस्पताल
		केशव महाविद्यालय
		श्रम विभाग, दिल्ली
		लाल बहादुर शास्त्री अस्पताल
		भूमि और भवन विभाग
		लोक नायक अस्पताल
		लेफ्टिनेंट गवर्नर का सचिवालय
		महाराज अग्रसेन महाविद्यालय, दिल्ली
		महर्षि बाल्मिकी अस्पताल
		महर्षि बाल्मिकी शिक्षा महाविद्यालय
		महात्मा गाँधी इंस्टीच्यूट फार कॉम्बेटिंग क्लाइमेट चेंज
		मैथिली भोजपुरी अकादमी, दिल्ली
		मौलाना आजाद दंतव्य विज्ञान संस्थान
		मौलाना आजाद चिकित्सा महाविद्यालय
		राष्ट्रीय विधि विश्वविद्यालय, दिल्ली
		एनसीसी विभाग
		नेहरू होम्योपैथीक चिकित्सा महाविद्यालय और अस्पताल
		नेताजी सुभाष प्रौद्योगिकी संस्थान
		नई दिल्ली नगरपालिका परिषद

क्र.संख्या	मंत्रालय/विभाग	लोक प्राधिकारी, जिन्होंने वार्षिक विवरण दाखिल किए
		उत्तरी दिल्ली नगर निगम, नगर क्षेत्र
		उत्तरी दिल्ली नगर निगम, सिविल लाईन क्षेत्र
		उत्तरी दिल्ली नगर निगम, अभियांत्रिकी विभाग
		उत्तरी दिल्ली नगर निगम, मुख्यालय
		उत्तरी दिल्ली नगर निगम, करोल बाग क्षेत्र
		उत्तरी दिल्ली नगर निगम, नरेला क्षेत्र
		उत्तरी दिल्ली नगर निगम, रोहिणी क्षेत्र
		उत्तरी दिल्ली नगर निगम, सदर पहाड़गंज क्षेत्र
		मुख्य निर्वाचन अधिकारी का कार्यालय
		मुख्य मंत्री दिल्ली का कार्यालय
		मुख्य सचिव दिल्ली का कार्यालय
		उप-मुख्य मंत्री दिल्ली का कार्यालय
		उपायुक्त का कार्यालय, केन्द्रीय
		उपायुक्त का कार्यालय, पूर्वी
		उपायुक्त का कार्यालय, नई दिल्ली
		उपायुक्त का कार्यालय, उत्तरी
		उपायुक्त का कार्यालय, उत्तर पूर्व
		उपायुक्त का कार्यालय, उत्तर पश्चिम
		उपायुक्त का कार्यालय, दक्षिणी
		उपायुक्त का कार्यालय, दक्षिणी-पश्चिमी
		उपायुक्त का कार्यालय, पश्चिम
		लोकायुक्त का कार्यालय, दिल्ली
		खाद्य एवं नागरिक आपूर्ति मंत्री का कार्यालय
		परिवहन विकास जीएडी रोजगार एवं श्रम मंत्री का कार्यालय
		रजिस्ट्रार कोआपरेटिव सोसायटीज का कार्यालय
		योजना विभाग
		प्रधान लेखा कार्यालय
		पंडित मदन मोहन मालवीय अस्पताल
		लोक शिकायत आयोग
		लोक निर्माण विभाग, दिल्ली
		पंजाबी अकादमी, दिल्ली
		राजीव गाँधी सुपर स्पेशियलीटी अस्पताल
		राज्य सैनिक बोर्ड, दिल्ली
		राव तुला राम स्मारक अस्पताल
		रजिस्ट्रार चिट फंड
		राजस्व विभाग
		साहित्य कला परिषद
		सामाजिक सुविधा संगम
		संजय गाँधी स्मारक अस्पताल
		सरदार वल्लभ भाई पटेल अस्पताल
		सत्यवादी राजा हरिश्चन्द्र अस्पताल

क्र.संख्या	मंत्रालय/विभाग	लोक प्राधिकारी, जिन्होंने वार्षिक विवरण दाखिल किए
		सेवा विभाग
		शहीद राजगुरु कॉलेज ऑफ अप्लाएड साइंस फॉर वोमेन
		शहीद सुकदेव कॉलेज ऑफ बिजनेस स्टडीज
		सिंधी अकादमी
		दक्षिणी दिल्ली नगर निगम, केन्द्रीय क्षेत्र
		दक्षिणी दिल्ली नगर निगम, शिक्षा विभाग
		दक्षिणी दिल्ली नगर निगम, अभियांत्रिकी विभाग
		दक्षिणी दिल्ली नगर निगम, वित्त विभाग
		दक्षिणी दिल्ली नगर निगम, मुख्यालय
		दक्षिणी दिल्ली नगर निगम, स्वास्थ्य विभाग
		दक्षिणी दिल्ली नगर निगम, नजफगढ़ क्षेत्र
		दक्षिणी दिल्ली नगर निगम, दक्षिणी क्षेत्र
		दक्षिणी दिल्ली नगर निगम, पश्चिमी क्षेत्र
		राज्य शैक्षणिक अनुसंधान एवं प्रशिक्षण परिषद
		राज्य निर्वाचन आयोग, दिल्ली
		पर्यटन विभाग, दिल्ली
		परिवहन विभाग, दिल्ली
		उर्दू अकादमी, दिल्ली
		तौल और माप विभाग
62	पांडीचेरी संघ राज्य क्षेत्र	
		लेखा एवं कोष
		अदि द्रविदार कल्याण विभाग
		कृषि विभाग
		पशुपालन और पशु कल्याण
		कला और संस्कृति
		मुख्य सचिवालय, आरटीआई प्रतिवेदन
		नागरिक आपूर्ति और उपभोक्ता मामले
		कॉलेक्टोरेट, कराईकल
		वाणिज्य कर विभाग
		सहकारिता विभाग
		विज्ञान प्रौद्योगिकी एवं पर्यावरण विभाग
		उच्चतर एवं तकनीकी शिक्षा निदेशालय
		ग्रामीण विकास निदेशालय
		लेखन सामग्री और मुद्रण निदेशालय
		आर्थिक एवं सांख्यिकी
		निर्वाचन विभाग
		विद्युत विभाग
		अग्निशमन सेवा
		मत्स्यन
		वन एवं वन्य जीवन
		स्वास्थ्य एवं परिवार कल्याण

क्र.संख्या	मंत्रालय/विभाग	लोक प्राधिकारी, जिन्होंने वार्षिक विवरण दाखिल किए
		उद्योग और वाणिज्य
		सूचना एवं प्रचार
		सूचना प्रौद्योगिकी
		विधि विभाग, पुडुचेरी
		लेफ्टिनेंट गवर्नर का सचिवालय
		श्रम विभाग
		भूमि एवं सर्वेक्षण विभाग
		अभियोजन निदेशक, विधि विभाग
		विधान सभा सचिवालय
		स्थानीय प्रशासन
		एनसीसी ग्रुप हेडक्वार्टर्स, पुडुचेरी
		क्षेत्रीय प्रशासक का कार्यालय, यानम
		मंत्रीपरिषद का कार्यालय
		क्षेत्रीय प्रशासक का कार्यालय, माहे
		रेजिडेंट कमिश्नर का कार्यालय
		आयोजना एवं अनुसंधान
		पुलिस
		लोक निर्माण विभाग
		राजस्व एवं आपदा प्रबंधन
		सैनिक कल्याण
		विद्यालयी शिक्षा
		सामाजिक कल्याण
		राज्य निर्वाचन आयोग
		पर्यटन विभाग
		टाउन एवं कंट्री प्लानिंग डिपार्टमेंट
		परिवहन विभाग
		पांडिचेरी संघ राज्य क्षेत्र
		महिला और बाल विकास विभाग
63	उप-राष्ट्रपति	
		उप-राष्ट्रपति

वार्षिक प्रतिवेदन 2016-17



केन्द्रीय सूचना आयोग